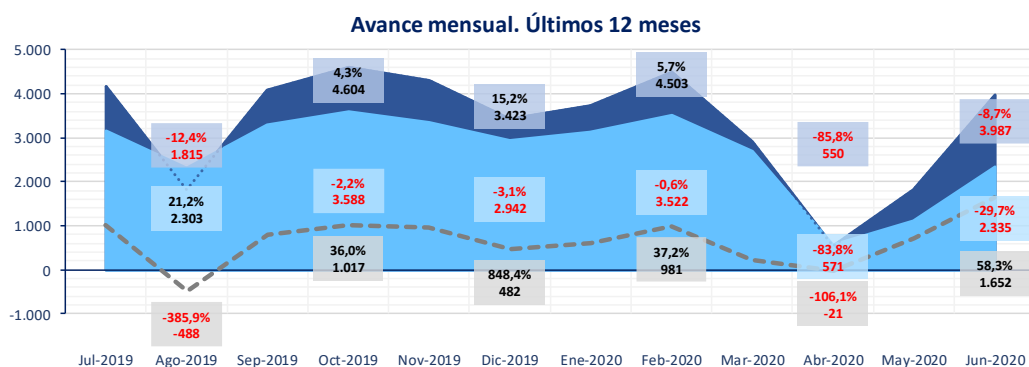




1 El Sector de Automoción ⁽¹⁾ en el Comercio Exterior de España. Balanza Comercial

Millones de euros y variación interanual

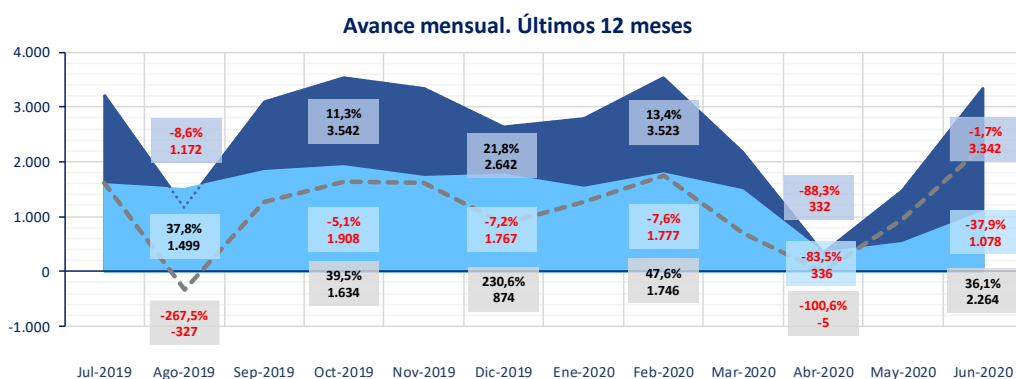


Acumulado Año

Exportación	17.520
Importación	13.360
Saldo	4.159
	-30,9%
	-37,1%
	0,9%

1.1 Exportación e Importación de Vehículos ⁽¹⁾. Balanza Comercial

Millones de euros y variación interanual

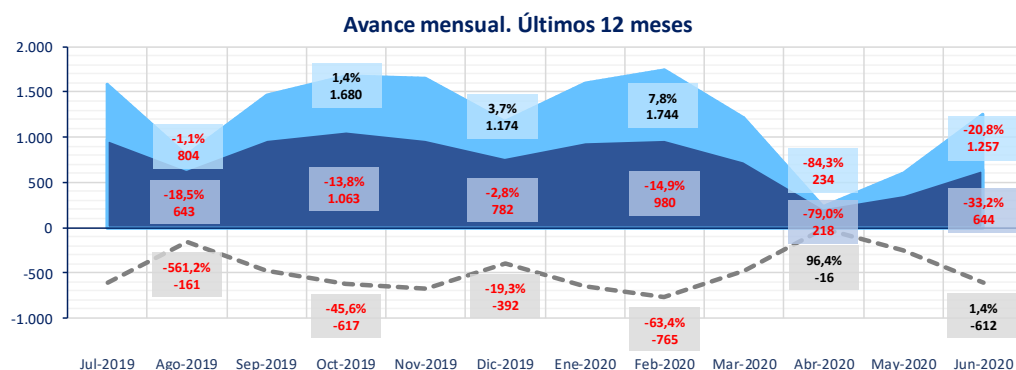


Acumulado Año

Exportación	13.620
Importación	6.697
Saldo	6.923
	-28,2%
	-42,2%
	-6,2%

1.2 Sector de Componentes para Automoción ⁽¹⁾. Balanza Comercial

Millones de euros y variación interanual



Acumulado Año

Importación	6.663
Exportación	3.900
Saldo	-2.763
	-31,0%
	-39,0%
	15,1%

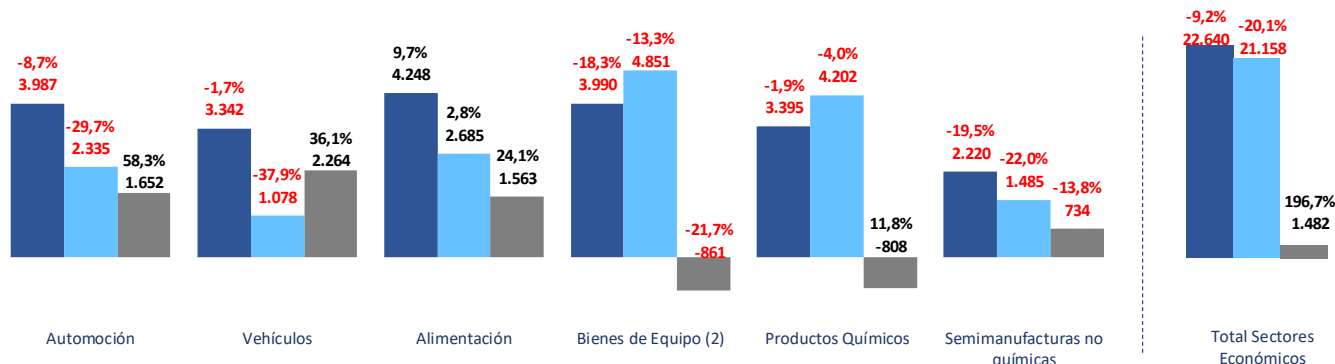


2

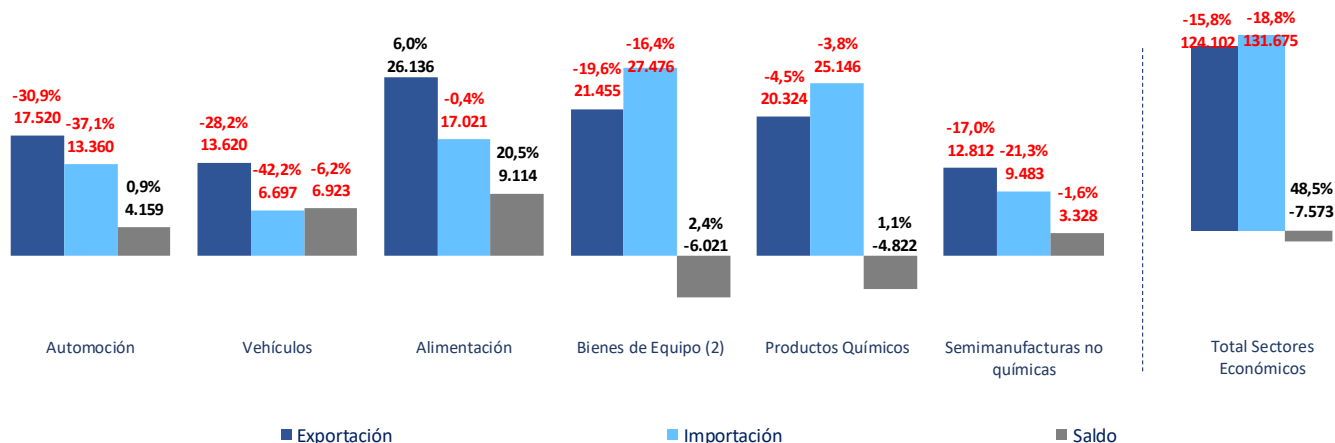
Sector de Automoción y Vehículos vs Principales Sectores de la Economía

Millones de euros y variación interanual

Balanza Comercial del mes de Junio de 2020



Balanza Comercial acumulada hasta Junio de 2020



3

Destinos de la Exportación y Países de Origen de las Importaciones

Acumulado hasta junio 2020

Millones de euros y variación interanual

Top 10 Destinos de la Exportación de Vehículos en 2020			
País	Valor	Variación	Cuota s/ Total
Francia	2.915	-15,6%	21,4%
Alemania	2.773	-31,2%	20,4%
Reino Unido	1.640	-34,9%	12,0%
Italia	1.397	-33,6%	10,3%
Bélgica	764	-35,9%	5,6%
Portugal	398	-30,8%	2,9%
Estados Unidos	317	-18,7%	2,3%
Turquía	287	37,6%	2,1%
Holanda	262	-36,6%	1,9%
Polonia	245	-44,8%	1,8%

Top 10 Países de Origen de la Importación de Vehículos en 2020			
País	Valor	Variación	Cuota s/ Total
Alemania	1.787	-45,8%	26,7%
Francia	802	-55,2%	12,0%
Japón	562	-34,0%	8,4%
Reino Unido	420	-47,7%	6,3%
Rep. Checa	391	-37,2%	5,8%
Turquía	315	-47,4%	4,7%
Eslovaquia	305	-29,9%	4,6%
Italia	266	-53,7%	4,0%
Rep. Corea	259	-47,4%	3,9%
Hungría	207	-21,2%	3,1%

Fuentes: Las estadísticas que figuran en este informe corresponden a datos de comercio declarado proporcionados por el Departamento de Aduanas e I.I.EE. de la Agencia Tributaria (Aduanas).

- (1) Las estadísticas del Sector de Automoción se corresponden con las partidas arancelarias de Vehículos Nuevos (Partidas: 8701 - 8705) destinados tanto al transporte de personas como de mercancías, y de sus Componentes y Motores (Partidas: 8407, 8706-8708).
- (2) En "Bienes de Equipo" se excluyen los vehículos comerciales e industriales para transporte de mercancías por considerarse propios del sector de automoción.