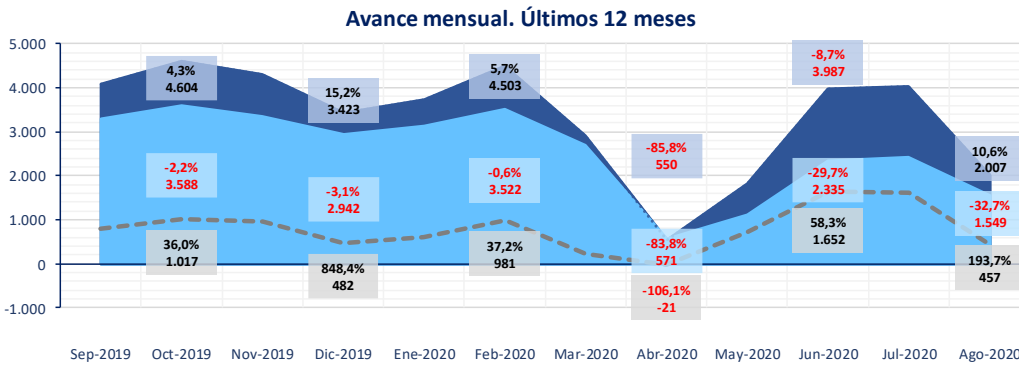




1 El Sector de Automoción ⁽¹⁾ en el Comercio Exterior de España. Balanza Comercial

Millones de euros y variación interanual



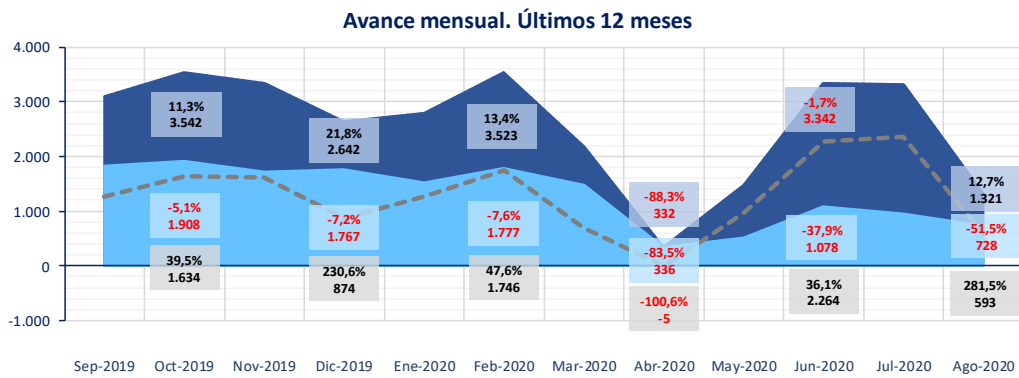
Acumulado Año

Exportación	23.562
Importación	17.340
Saldo	6.222

Variación interanual: Exportación -24,9%, Importación -35,1%, Saldo 34,1%

1.1 Exportación e Importación de Vehículos ⁽¹⁾. Balanza Comercial

Millones de euros y variación interanual



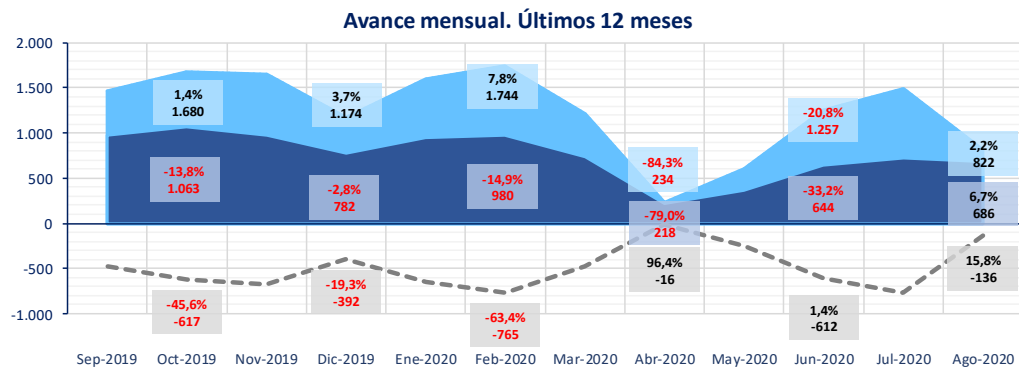
Acumulado Año

Exportación	18.247
Importación	8.362
Saldo	9.885

Variación interanual: Exportación -21,8%, Importación -43,0%, Saldo 14,0%

1.2 Sector de Componentes para Automoción ⁽¹⁾. Balanza Comercial

Millones de euros y variación interanual



Acumulado Año

Exportación	5.315
Importación	8.978
Saldo	-3.663

Variación interanual: Exportación -33,6%, Importación -25,4%, Saldo 9,1%

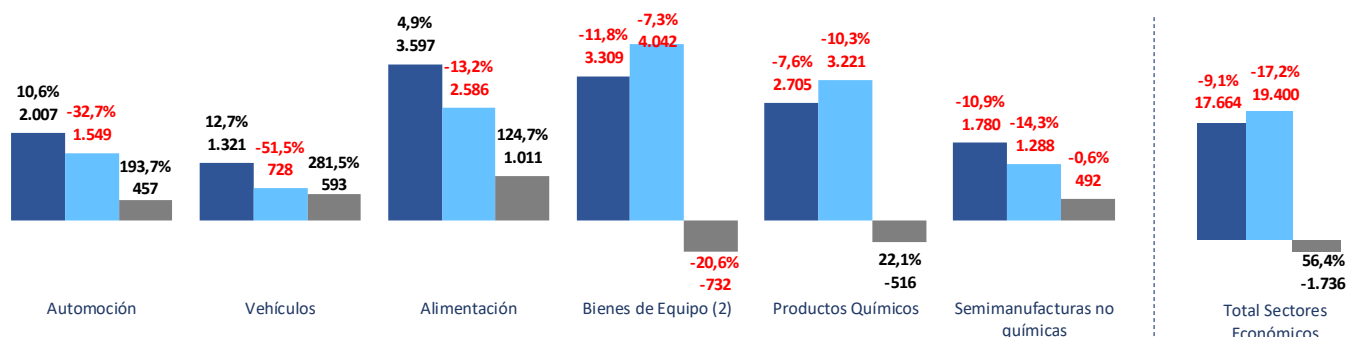


2

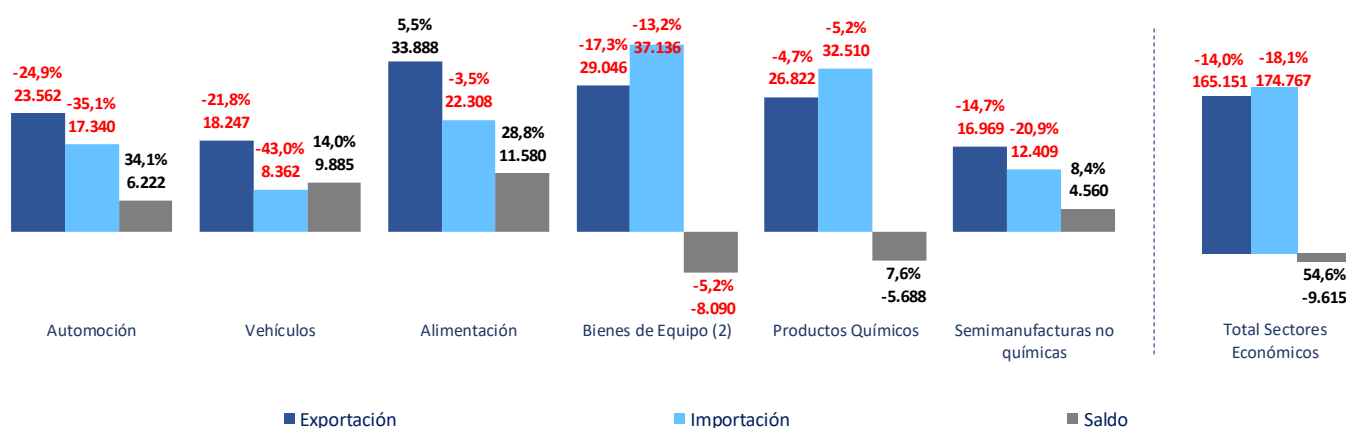
Sector de Automoción y Vehículos vs Principales Sectores de la Economía

Millones de euros y variación interanual

Balanza Comercial del mes de Agosto de 2020



Balanza Comercial acumulada hasta Agosto de 2020



■ Exportación

■ Importación

■ Saldo

3

Destinos de la Exportación y Países de Origen de las Importaciones Acumulado hasta agosto 2020

Millones de euros y variación interanual

Top 10 Destinos de la Exportación de Vehículos en 2020

País	Valor	Variación	Cuota s/ Total
Francia	3.947	-6,7%	21,6%
Alemania	3.896	-20,8%	21,4%
Reino Unido	2.079	-34,6%	11,4%
Italia	1.671	-32,2%	9,2%
Bélgica	999	-31,3%	5,5%
Portugal	501	-27,5%	2,7%
Turquía	468	53,4%	2,6%
Estados Unidos	413	-10,4%	2,3%
Países Bajos	343	-31,8%	1,9%
Dinamarca	318	22,9%	1,7%

Top 10 Países de Origen de la Importación de Vehículos en 2020

País	Valor	Variación	Cuota s/ Total
Alemania	2.204	-47,6%	26,4%
Francia	984	-53,7%	11,8%
Japón	723	-36,2%	8,7%
Reino Unido	501	-48,9%	6,0%
Rep. Checa	458	-43,6%	5,5%
Turquía	413	-44,5%	4,9%
Eslovaquia	365	-32,5%	4,4%
Rep. Corea	364	-43,8%	4,3%
Italia	346	-51,2%	4,1%
Portugal	267	-31,0%	3,2%

Fuentes: Las estadísticas que figuran en este informe corresponden a datos de comercio declarado proporcionados por el Departamento de Aduanas e II.EE. de la Agencia Tributaria (Aduanas).

(1) Las estadísticas del Sector de Automoción se corresponden con las partidas arancelarias de Vehículos Nuevos (Partidas: 8701 - 8705) destinados tanto al transporte de personas como de mercancías, y de sus Componentes y Motores (Partidas: 8407, 8706-8708).

(2) En "Bienes de Equipo" se excluyen los vehículos comerciales e industriales para transporte de mercancías por considerarse propios del sector de automoción.