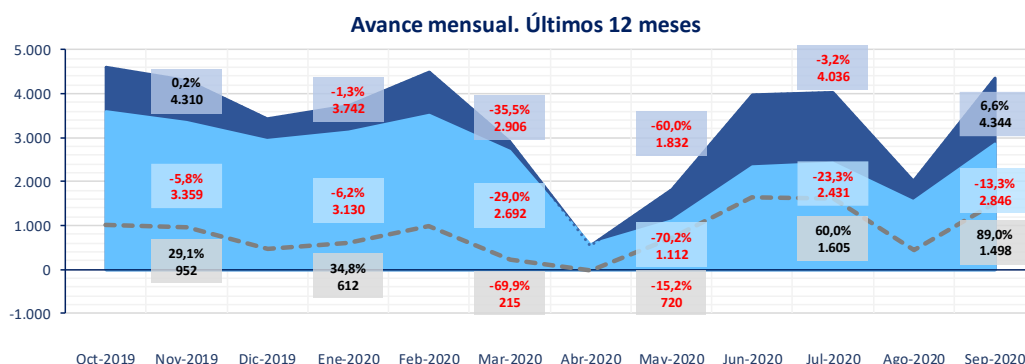




1 El Sector de Automoción ⁽¹⁾ en el Comercio Exterior de España. Balanza Comercial

Millones de euros y variación interanual

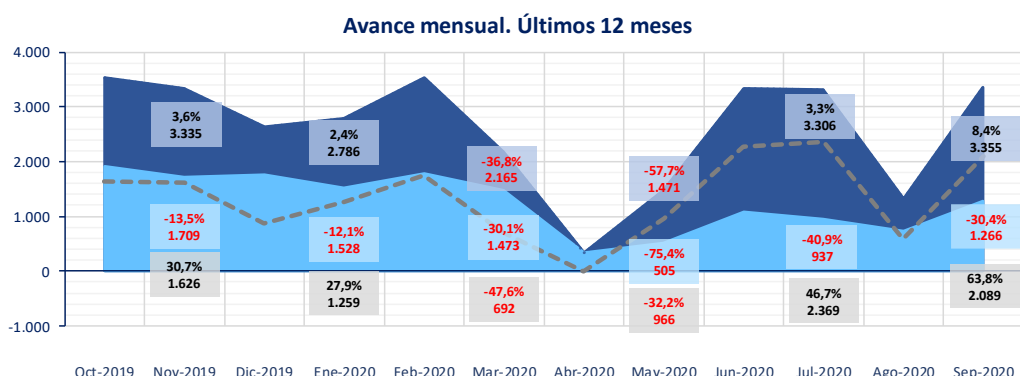


Acumulado Año

Exportación	27.906	-21,2%
Importación	20.186	-32,7%
Saldo	7.720	42,1%

1.1 Exportación e Importación de Vehículos ⁽¹⁾. Balanza Comercial

Millones de euros y variación interanual

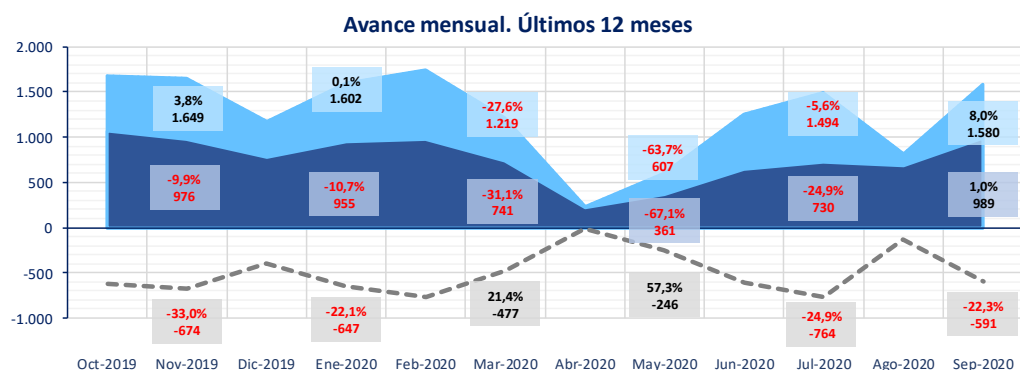


Acumulado Año

Exportación	21.602	-18,3%
Importación	9.628	-41,6%
Saldo	11.974	20,4%

1.2 Sector de Componentes para Automoción ⁽¹⁾. Balanza Comercial

Millones de euros y variación interanual



Acumulado Año

Exportación	6.304	-29,9%
Importación	10.558	-21,8%
Saldo	-4.254	5,7%

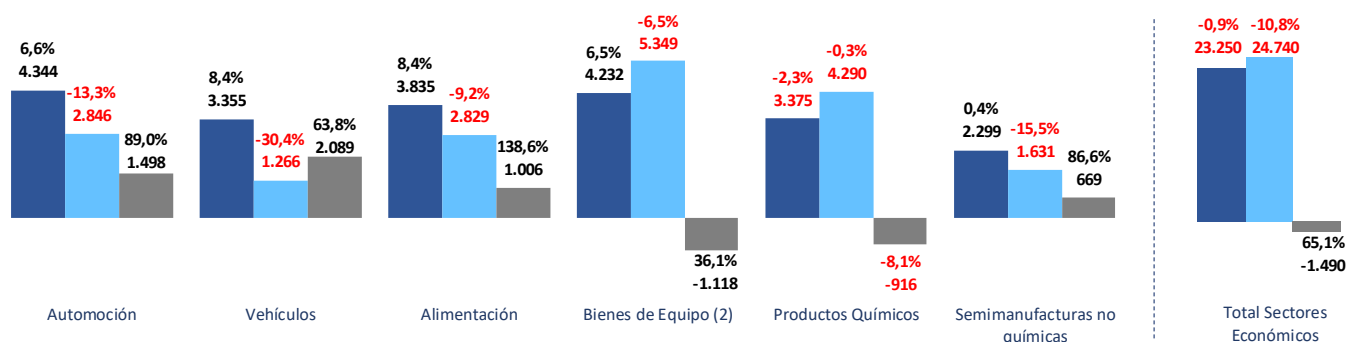


2

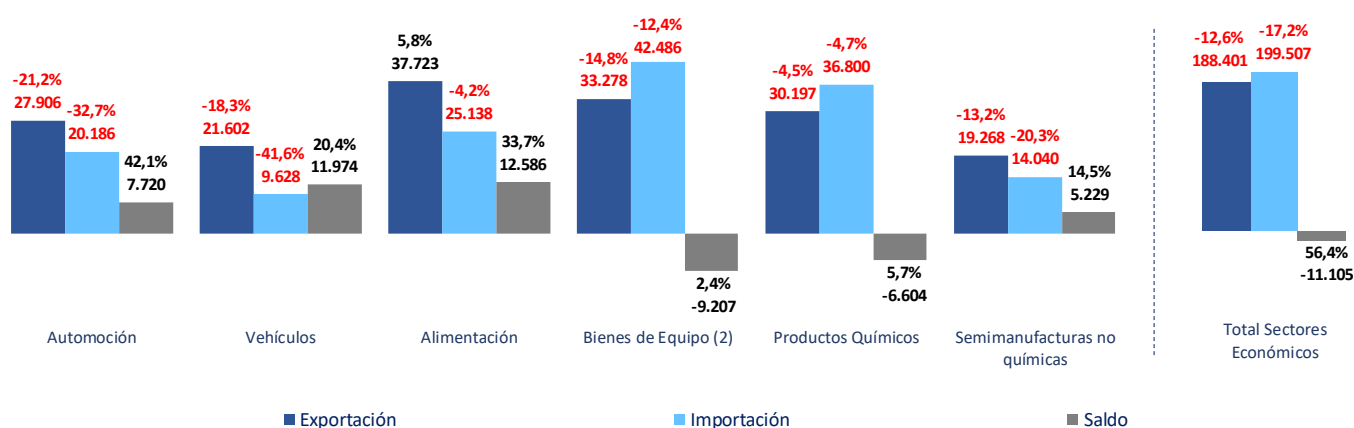
Sector de Automoción y Vehículos vs Principales Sectores de la Economía

Millones de euros y variación interanual

Balanza Comercial del mes de Septiembre de 2020



Balanza Comercial acumulada hasta Septiembre de 2020



3

Destinos de la Exportación y Países de Origen de las Importaciones Acumulado hasta septiembre 2020

Millones de euros y variación interanual

Top 10 Destinos de la Exportación de Vehículos en 2020			
País	Valor	Variación	Cuota s/ Total
Francia	4.752	-1,1%	22,0%
Alemania	4.705	-16,2%	21,8%
Reino Unido	2.442	-32,3%	11,3%
Italia	1.995	-28,4%	9,2%
Bélgica	1.140	-30,4%	5,3%
Turquía	589	73,4%	2,7%
Portugal	560	-26,9%	2,6%
Estados Unidos	461	-12,0%	2,1%
Países Bajos	414	-24,7%	1,9%
Polonia	361	-40,2%	1,7%

Top 10 Países de Origen de la Importación de Vehículos en 2020			
País	Valor	Variación	Cuota s/ Total
Alemania	2.540	-45,5%	26,4%
Francia	1.138	-52,4%	11,8%
Japón	793	-38,3%	8,2%
Reino Unido	553	-48,5%	5,7%
Rep. Checa	518	-44,1%	5,4%
Turquía	476	-45,5%	4,9%
Italia	416	-46,3%	4,3%
Eslovaquia	415	-32,7%	4,3%
Rep. Corea	404	-42,8%	4,2%
Portugal	312	-28,8%	3,2%

Fuentes: Las estadísticas que figuran en este informe corresponden a datos de comercio declarado proporcionados por el Departamento de Aduanas e II.EE. de la Agencia Tributaria (Aduanas).

- (1) Las estadísticas del Sector de Automoción se corresponden con las partidas arancelarias de Vehículos Nuevos (Partidas: 8701 - 8705) destinados tanto al transporte de personas como de mercancías, y de sus Componentes y Motores (Partidas: 8407, 8706-8708).
- (2) En "Bienes de Equipo" se excluyen los vehículos comerciales e industriales para transporte de mercancías por considerarse propios del sector de automoción.