

Las ventas de vehículos electrificados, híbridos y de gas suben un 127% en junio

- **En el mes de junio, se han matriculado 35.413 unidades de vehículos de este tipo, superando a las ventas de los vehículos diésel**
- **Durante el primer semestre, una de cada tres ventas de turismos ha sido de un turismo de cero o bajas emisiones, con el 31% de la cuota de mercado.**

Madrid, 1 de julio de 2021.- Las **matriculaciones de vehículos electrificados, híbridos y de gas** (turismos, cuadríciclos, vehículos comerciales e industriales y autobuses) **aumentaron sus ventas en junio en un 126,8%** respecto al mismo mes del 2020, hasta las 35.413 unidades, de las que 34.457 matriculaciones fueron de turismos.

En el **acumulado del año**, las ventas de estos vehículos **subieron un 134%, hasta las 149.014 unidades**. Para el mercado de los turismos, crecieron un 133,41% en el primer semestre manteniendo un ritmo creciente y que con 141.878 unidades registradas suponen ya una de cada tres ventas de turismos, logrando superar a los diésel.

El aumento de las matriculaciones hasta el sexto mes del año sitúa la cuota total de este tipo de vehículos en un 26,7% del mercado global en España. Siendo los híbridos no enchufables quienes mayor número de ventas registran en el acumulado del año con 110.118 unidades y representando el 19,73% del total del mercado. Por su parte, los vehículos electrificados ya acumulan el 5,4% de las ventas en el primer semestre, siendo los vehículos eléctricos y los híbridos enchufables el 1,96% y el 3,44%, respectivamente, de las matriculaciones registradas.

En comparación con el mes de junio del año anterior todos los tipos de vehículos alternativos logran aumentar sus ventas, representando el 31% del mercado total. Los eléctricos puros registran el mayor aumento del mes, con un crecimiento del 226,8%, con 2.967 unidades. De igual modo, los híbridos enchufables e híbridos

convencionales siguen la tendencia de los últimos meses, con un crecimiento del 206,7% y 122,2%, respectivamente. Por su parte, los vehículos de gas (GLP, GN y GNL) logran un menor incremento que el resto de los vehículos alternativos, con un crecimiento del 7,7%

José López-Tafall, director general de ANFAC, señaló que “los vehículos electrificados e híbridos siguen creciendo en contra del mercado, aumentando sus cuotas mientras el grueso de las matriculaciones cae mes a mes. Sin embargo, es necesario, sobre todo en el caso de los primeros, aumentar el ritmo de introducción en el mercado, incrementar estas ventas para alcanzar nuestros objetivos de descarbonización. La exigencia de reducción de emisiones sigue creciendo, otros países de nuestro entorno van sin duda más rápido y necesitamos no solo crecer, sino recuperar esa brecha aumentando más el mercado, con medidas urgentes como las que hemos propuesto desde ANFAC”.

➤ **VEHÍCULOS ELÉCTRICOS – Etiqueta Cero**

Las ventas de vehículos eléctricos subieron un **226,8% durante junio respecto del mismo mes de 2020**, y alcanzan las **2.967 unidades matriculadas en este mes**. Representa un 2,6% de la cuota de mercado en el sexto mes de 2021.

➤ **VEHÍCULOS HÍBRIDOS ENCHUFABLES – Etiqueta Cero**

Las ventas de vehículos **híbridos enchufables** en el sexto mes del año han alcanzado las **4.472 unidades matriculadas**, un 206,7% más que en el mismo periodo de 2020. Representa un 3,91% de la cuota de mercado en el mes de junio.

➤ **VEHÍCULOS GAS – Etiqueta ECO**

Los vehículos de gas alcanzaron en junio un total de **1.378 unidades matriculadas, con un aumento del 7,66% en comparación con el mismo mes del 2020**. Representa un 1,21% de la cuota de mercado.

➤ **VEHÍCULOS HÍBRIDOS – Etiqueta ECO**

Los vehículos con tecnología **híbrida no enchufable** alcanzaron las **26.595 unidades matriculadas en junio**, lo que representa una subida del **122,2%** respecto del mismo mes de 2020. Representa el 23,28% de la cuota de mercado.

➤ **DIÉSEL Y GASOLINA – Etiqueta C**

Las matriculaciones del total del mercado en gasolina (turismos, vehículos comerciales e industriales, autobuses y cuadríciclos) lograron un incremento del 2,6% mientras que los vehículos diésel decrecieron en un 17,7% durante el mes de junio.

Acerca de ANFAC

ANFAC representa a Abarth, Alfa Romeo, Automóviles Citroën España, BMW, Cupra, Dacia, DAF Vehículos Industriales S.A.U., Fiat, Fiat Professional, Ford España, Ford Trucks España, Grupo PSA, Hispano Suiza, Honda, Hyundai Motor España, Isuzu, Iveco España, Jaguar, Jeep, Kia Motors Iberia, King Long, Lancia, Land Rover, Mahindra, Man Truck & Bus Iberia, Mazda, Maxus, Mercedes-Benz España, Mini, Mitsubishi Motors, Nissan Motor Ibérica, Opel España, Otokar, Peugeot Citroën Automóviles España, Peugeot España, Porsche, Renault España, Renault Trucks, Scania Hispania, Seat, Skoda, Smart, SsangYong, Subaru, Suzuki, Toyota-Lexus, VDL, Volkswagen Group España Distribución, Volkswagen Navarra, Volvo Car y Volvo Trucks. El sector del automóvil emplea directa e indirectamente al 9% de la población activa, representa el 18% de las exportaciones totales del país, y su contribución al PIB se acerca al 11%. España ocupa el 2º lugar como fabricante de vehículos en Europa y el 8º mundial.

Más información:

Noemí Navas

Directora de Comunicación ANFAC

noemi.navas@anfac.com

Tfno.: 91 792 7441 / 606 38 64 76

Javier Herrero



















Comunicación ANFAC

javier.herrero@anfac.com

Tfno.: 91 343 1345





















MATRICULACIONES ELECTRIFICADOS (CC.AA.)⁽¹⁾. TOTAL ESPAÑA

	Mes: Junio					Acumulado: Enero - Junio				
	2021		2020		% Cto.	2021		2020		% Cto.
	Volumen	Cuota	Volumen	Cuota		Volumen	Cuota	Volumen	Cuota	
TOTAL	7.439	100%	2.366	100%	214,41%	30.117	100%	11.433	100%	163,42%
 ANDALUCIA	558	7,50%	155	6,55%	260,00%	1.977	6,56%	651	5,69%	203,69%
 ARAGON	94	1,26%	22	0,93%	327,27%	416	1,38%	146	1,28%	184,93%
 ASTURIAS	68	0,91%	12	0,51%	466,67%	345	1,15%	139	1,22%	148,20%
 BALEARES	138	1,86%	43	1,82%	220,93%	568	1,89%	219	1,92%	159,36%
 CANARIAS	404	5,43%	65	2,75%	521,54%	1.219	4,05%	363	3,18%	235,81%
 CANTABRIA	51	0,69%	23	0,97%	121,74%	210	0,70%	125	1,09%	68,00%
 CASTILLA LA MANCHA	177	2,38%	55	2,32%	221,82%	824	2,74%	618	5,41%	33,33%
 CASTILLA LEON	174	2,34%	37	1,56%	370,27%	643	2,14%	248	2,17%	159,27%
 CATALUÑA	1.053	14,16%	307	12,98%	243,00%	4.205	13,96%	1.722	15,06%	144,19%
 CEUTA Y MELILLA	7	0,09%	2	0,08%	250,00%	31	0,10%	10	0,09%	210,00%
 COMUNIDAD VALENCIANA	509	6,84%	139	5,87%	266,19%	2.132	7,08%	800	7,00%	166,50%
 EXTREMADURA	40	0,54%	12	0,51%	233,33%	156	0,52%	86	0,75%	81,40%
 GALICIA	204	2,74%	54	2,28%	277,78%	720	2,39%	288	2,52%	150,00%
 LA RIOJA	21	0,28%	4	0,17%	425,00%	91	0,30%	46	0,40%	97,83%
 MADRID	3.566	47,94%	1.322	55,87%	169,74%	14.950	49,64%	5.366	46,93%	178,61%
 MURCIA	100	1,34%	25	1,06%	300,00%	421	1,40%	160	1,40%	163,13%
 NAVARRA	60	0,81%	20	0,85%	200,00%	237	0,79%	90	0,79%	163,33%
 PAIS VASCO	215	2,89%	69	2,92%	211,59%	972	3,23%	356	3,11%	173,03%



















(1) Incluye: turismos, comerciales, industriales, autobuses y cuadríciclos

MATRICULACIONES HIBRIDOS (CC.AA.)⁽¹⁾. TOTAL ESPAÑA

	Mes: Junio					Acumulado: Enero - Junio				
	2021		2020		% Cto.	2021		2020		% Cto.
	Volumen	Cuota	Volumen	Cuota		Volumen	Cuota	Volumen	Cuota	
TOTAL	26.595	100%	11.967	100%	122,24%	110.118	100%	47.064	100%	133,98%
 ANDALUCIA	2.354	8,85%	999	8,35%	135,64%	9.574	8,69%	3.904	8,30%	145,24%
 ARAGON	393	1,48%	329	2,75%	19,45%	2.111	1,92%	872	1,85%	142,09%
 ASTURIAS	300	1,13%	182	1,52%	64,84%	1.604	1,46%	695	1,48%	130,79%
 BALEARES	382	1,44%	133	1,11%	187,22%	1.856	1,69%	756	1,61%	145,50%
 CANARIAS	627	2,36%	210	1,75%	198,57%	2.170	1,97%	1.030	2,19%	110,68%
 CANTABRIA	180	0,68%	101	0,84%	78,22%	783	0,71%	362	0,77%	116,30%
 CASTILLA LA MANCHA	570	2,14%	255	2,13%	123,53%	3.137	2,85%	1.057	2,25%	196,78%
 CASTILLA LEON	638	2,40%	343	2,87%	86,01%	2.898	2,63%	1.302	2,77%	122,58%
 CATALUÑA	2.956	11,11%	1.915	16,00%	54,36%	14.826	13,46%	7.318	15,55%	102,60%
 CEUTA Y MELILLA	55	0,21%	20	0,17%	175,00%	240	0,22%	71	0,15%	238,03%
 COMUNIDAD VALENCIANA	2.459	9,25%	938	7,84%	162,15%	11.072	10,05%	4.171	8,86%	165,45%
 EXTREMADURA	223	0,84%	100	0,84%	123,00%	972	0,88%	444	0,94%	118,92%
 GALICIA	699	2,63%	418	3,49%	67,22%	3.278	2,98%	1.508	3,20%	117,37%
 LA RIOJA	89	0,33%	47	0,39%	89,36%	403	0,37%	211	0,45%	91,00%
 MADRID	13.169	49,52%	5.106	42,67%	157,91%	48.914	44,42%	20.362	43,26%	140,22%
 MURCIA	394	1,48%	232	1,94%	69,83%	1.946	1,77%	844	1,79%	130,57%
 NAVARRA	220	0,83%	98	0,82%	124,49%	1.179	1,07%	445	0,95%	164,94%
 PAIS VASCO	887	3,34%	541	4,52%	63,96%	3.155	2,87%	1.712	3,64%	84,29%

(1) Incluye: turismos, comerciales, industriales, autobuses y cuadríciclos

MATRICULACIONES GASES (CC.AA.)⁽¹⁾. TOTAL ESPAÑA

	Mes: Junio					Acumulado: Enero - Junio				
	2021		2020		% Cfo.	2021		2020		% Cfo.
	Volumen	Cuota	Volumen	Cuota		Volumen	Cuota	Volumen	Cuota	
TOTAL	1.378	100%	1.280	100%	7,66%	8.774	100%	5.175	100%	69,55%
 ANDALUCIA	144	10,45%	56	4,38%	157,14%	617	7,03%	214	4,14%	188,32%
 ARAGON	13	0,94%	8	0,63%	62,50%	95	1,08%	44	0,85%	115,91%
 ASTURIAS	11	0,80%	23	1,80%	-52,17%	127	1,45%	63	1,22%	101,59%
 BALEARES	21	1,52%	10	0,78%	110,00%	125	1,42%	47	0,91%	165,96%
 CANARIAS	39	2,83%	10	0,78%	290,00%	102	1,16%	24	0,46%	325,00%
 CANTABRIA	10	0,73%	19	1,48%	-47,37%	78	0,89%	36	0,70%	116,67%
 CASTILLA LA MANCHA	43	3,12%	42	3,28%	2,38%	287	3,27%	178	3,44%	61,24%
 CASTILLA LEON	41	2,98%	31	2,42%	32,26%	264	3,01%	86	1,66%	206,98%
 CATALUÑA	213	15,46%	163	12,73%	30,67%	1.417	16,15%	1.023	19,77%	38,51%
 CEUTA Y MELILLA	0	0,00%	2	0,16%	-100,00%	2	0,02%	2	0,04%	0,00%
 COMUNIDAD VALENCIANA	108	7,84%	47	3,67%	129,79%	628	7,16%	188	3,63%	234,04%
 EXTREMADURA	15	1,09%	8	0,63%	87,50%	73	0,83%	24	0,46%	204,17%
 GALICIA	56	4,06%	26	2,03%	115,38%	267	3,04%	86	1,66%	210,47%
 LA RIOJA	4	0,29%	0	0,00%	---	17	0,19%	2	0,04%	750,00%
 MADRID	551	39,99%	719	56,17%	-23,37%	4.105	46,79%	2.831	54,71%	45,00%
 MURCIA	22	1,60%	15	1,17%	46,67%	229	2,61%	147	2,84%	55,78%
 NAVARRA	6	0,44%	5	0,39%	20,00%	57	0,65%	14	0,27%	307,14%
 PAIS VASCO	81	5,88%	96	7,50%	-15,63%	284	3,24%	166	3,21%	71,08%

(1) Incluye: turismos, comerciales, industriales, autobuses y cuadríciclos

MATRICULACIONES DE TURISMOS POR FUENTE DE ENERGÍA. TOTAL ESPAÑA

	Mes: Junio					Acumulado: Enero a Junio				
	2021		2020		% Cto.	2021		2020		% Cto.
	Volumen	%Mercado	Volumen	%Mercado		Volumen	%Mercado	Volumen	%Mercado	
TOTAL	96.785	100%	82.651	100%	17,10%	456.833	100%	339.855	100%	34,42%
Gasolina	44.702	46,19%	43.383	52,49%	3,04%	219.229	47,99%	183.188	53,90%	19,67%
Diesel	17.626	18,21%	24.274	29,37%	-27,39%	95.726	20,95%	95.882	28,21%	-0,16%
Total vehículos alternativos ⁽¹⁾	34.457	35,60%	14.994	18,14%	129,81%	141.878	31,06%	60.785	17,89%	133,41%
Eléctrico	2.572	2,66%	775	0,94%	231,87%	9.253	2,03%	5.176	1,52%	78,77%
Eléctrico E-REV	0	0,00%	1	0,00%	-100,00%	2	0,00%	2	0,00%	0,00%
Eléctrico (BEV + E-REV)	2.572	2,66%	776	0,94%	231,44%	9.255	2,03%	5.178	1,52%	78,74%
Híbrido Enchufable Gasolina	4.354	4,50%	1.434	1,74%	203,63%	18.081	3,96%	5.505	1,62%	228,45%
Híbrido Enchufable Diesel	113	0,12%	16	0,02%	606,25%	1.044	0,23%	58	0,02%	1700,00%
Híbrido Enchufable (PHEV)	4.467	4,62%	1.450	1,75%	208,07%	19.125	4,19%	5.563	1,64%	243,79%
GLP	1.018	1,05%	753	0,91%	35,19%	4.889	1,07%	2.071	0,61%	136,07%
GNC/GNL	41	0,04%	295	0,36%	-86,10%	779	0,17%	1.827	0,54%	-57,36%
GAS (Glp + Gnc + Gn)	1.059	1,09%	1.048	1,27%	1,05%	5.668	1,24%	3.898	1,15%	45,41%
Híbrido Gasolina	22.125	22,86%	9.803	11,86%	125,70%	89.294	19,55%	38.444	11,31%	132,27%
Híbrido Diesel	4.233	4,37%	1.917	2,32%	120,81%	18.531	4,06%	7.701	2,27%	140,63%
Híbrido no enchufable (HEV)	26.358	27,23%	11.720	14,18%	124,90%	107.825	23,60%	46.145	13,58%	133,67%
Hidrógeno	1	0,00%	0	0,00%	--	5	0,00%	1	0,00%	400,00%
EMISIONES MEDIAS CO2 (gr/km)	123,8		112,7		9,89%	126,3		112,5		12,31%

(1) Incluye: BEV, EREV, PHEV, GAS, HEV e Hidrógeno

MATRICULACIONES TOTAL MERCADO POR FUENTE DE ENERGÍA ⁽²⁾. TOTAL ESPAÑA

	Mes: Junio					Acumulado: Enero a Junio				
	2021		2020		% Cto.	2021		2020		% Cto.
	Volumen	%Mercado	Volumen	%Mercado		Volumen	%Mercado	Volumen	%Mercado	
TOTAL	114.257	100%	100.556	100%	13,63%	558.044	100%	412.740	100%	35,20%
Gasolina	45.177	39,54%	44.022	43,78%	2,62%	221.453	39,68%	186.012	45,07%	19,05%
Diesel	33.667	29,47%	40.921	40,69%	-17,73%	187.577	33,61%	163.055	39,51%	15,04%
Total vehículos alternativos ⁽¹⁾	35.413	30,99%	15.613	15,53%	126,82%	149.014	26,70%	63.673	15,43%	134,03%
Eléctrico	2.967	2,60%	907	0,90%	227,12%	10.944	1,96%	5.847	1,42%	87,17%
Eléctrico E-REV	0	0,00%	1	0,00%	-100,00%	2	0,00%	2	0,00%	0,00%
Eléctrico (BEV + E-REV)	2.967	2,60%	908	0,90%	226,76%	10.946	1,96%	5.849	1,42%	87,14%
Híbrido Enchufable Gasolina	4.359	3,82%	1.442	1,43%	202,29%	18.111	3,25%	5.526	1,34%	227,74%
Híbrido Enchufable Diesel	113	0,10%	16	0,02%	606,25%	1.060	0,19%	58	0,01%	1727,59%
Híbrido Enchufable (PHEV)	4.472	3,91%	1.458	1,45%	206,72%	19.171	3,44%	5.584	1,35%	243,32%
GLP	1.210	1,06%	772	0,77%	56,74%	7.079	1,27%	2.211	0,54%	220,17%
GNC/GNL	168	0,15%	508	0,51%	-66,93%	1.695	0,30%	2.964	0,72%	-42,81%
GAS (Glp + Gnc + Gnl)	1.378	1,21%	1.280	1,27%	7,66%	8.774	1,57%	5.175	1,25%	69,55%
Híbrido Gasolina	22.128	19,37%	9.814	9,76%	125,47%	89.310	16,00%	38.472	9,32%	132,14%
Híbrido Diesel	4.467	3,91%	2.153	2,14%	107,48%	20.808	3,73%	8.592	2,08%	142,18%
Híbrido no enchufable (HEV)	26.595	23,28%	11.967	11,90%	122,24%	110.118	19,73%	47.064	11,40%	133,98%
Hidrogeno	1	0,00%	0	0,00%	--	5	0,00%	1	0,00%	400,00%

(1) Incluye: BEV, EREV, PHEV, GAS, HEV e Hidrógeno

(2) Incluye: turismos, comerciales, industriales, autobuses y cuadríciclos

TOP 5 MATRICULACIONES DE TURISMOS TOTAL ESPAÑA. JUNIO 2021

ELÉCTRICOS (BEV+EREV)							
	Mes: Junio				Acumulado: Enero a Junio		
	Mes	Cuota	% Cto.		Mes	Cuota	% Cto.
TOTAL	2.572	100%	231,44%	TOTAL	9.255	100%	78,74%
TESLA MODEL 3	583	22,67%	1780,65%	TESLA MODEL 3	1.320	14,26%	201,37%
DACIA SPRING	149	5,79%	--	RENAULT ZOE	672	7,26%	-31,29%
KIA NIRO	135	5,25%	264,86%	KIA NIRO	579	6,26%	242,60%
FIAT 500	129	5,02%	--	SEAT MII	476	5,14%	82,38%
RENAULT ZOE	128	4,98%	8,47%	VOLKSWAGEN ID4	473	5,11%	--

HÍBRIDOS ENCHUFABLES (PHEV)							
	Mes: Junio				Acumulado: Enero a Junio		
	Mes	Cuota	% Cto.		Mes	Cuota	% Cto.
TOTAL	4.467	100%	208,07%	TOTAL	19.125	100%	243,79%
PEUGEOT 3008	474	10,61%	319,47%	PEUGEOT 3008	2.056	10,75%	299,22%
JEEP COMPASS	232	5,19%	--	MERCEDES CLASE A	815	4,26%	7309,09%
CUPRA FORMENTOR	171	3,83%	--	RENAULT CAPTUR	750	3,92%	18650,00%
MERCEDES CLASE A	160	3,58%	1677,78%	CITROEN C5 AIRCROSS	737	3,85%	--
FORD KUGA	153	3,43%	17,69%	VOLVO XC40	729	3,81%	198,77%

HÍBRIDOS NO ENCHUFABLES (HEV)							
	Mes: Junio				Acumulado: Enero a Junio		
	Mes	Cuota	% Cto.		Mes	Cuota	% Cto.
TOTAL	26.358	100%	124,90%	TOTAL	107.825	100%	133,67%
FIAT 500	2.653	10,07%	232,46%	FIAT 500	8.636	8,01%	491,10%
TOYOTA C-HR	2.042	7,75%	118,16%	TOYOTA COROLLA	8.634	8,01%	32,55%
TOYOTA COROLLA	1.913	7,26%	34,25%	TOYOTA C-HR	8.354	7,75%	77,14%
TOYOTA YARIS	1.568	5,95%	195,29%	TOYOTA YARIS	5.884	5,46%	148,79%
KIA STONIC	1.191	4,52%	--	HYUNDAI TUCSON	5.586	5,18%	187,64%

GAS (Glp + Gnc + Gnl)							
	Mes: Junio				Acumulado: Enero a Junio		
	Mes	Cuota	% Cto.		Mes	Cuota	% Cto.
TOTAL	1.059	100%	1,05%	TOTAL	5.668	100%	45,41%
DACIA SANDERO	516	48,73%	83,63%	DACIA SANDERO	2.127	37,53%	317,88%
RENAULT CAPTUR	178	16,81%	313,95%	RENAULT CAPTUR	735	12,97%	1497,83%
RENAULT CLIO	91	8,59%	-59,38%	RENAULT CLIO	660	11,64%	24,53%
DACIA DUSTER	88	8,31%	-31,25%	DACIA DUSTER	633	11,17%	42,25%
DACIA LODGY	73	6,89%	1725,00%	DACIA LODGY	509	8,98%	5555,56%