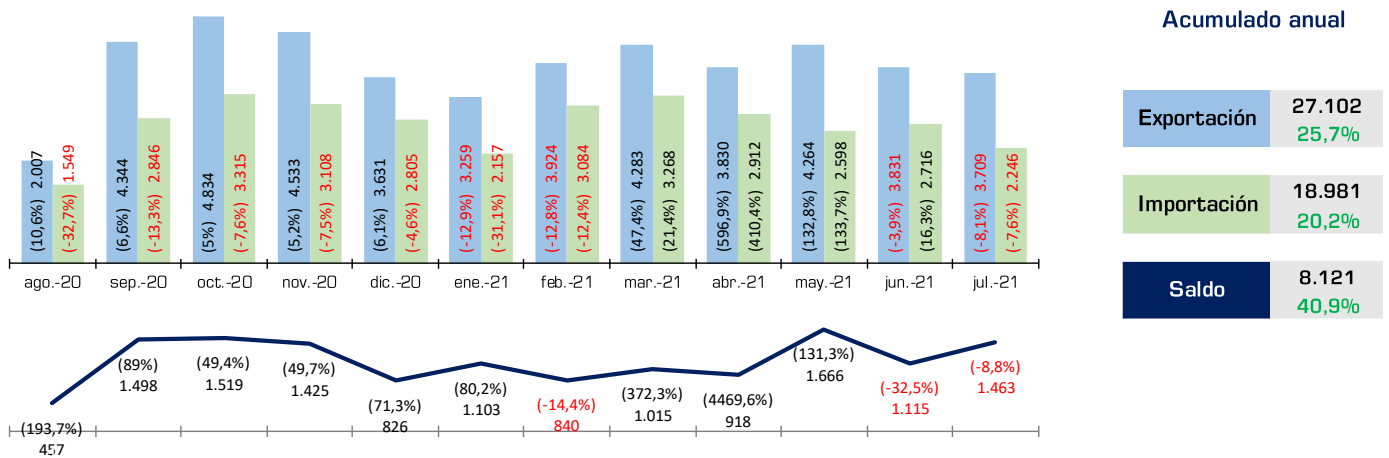


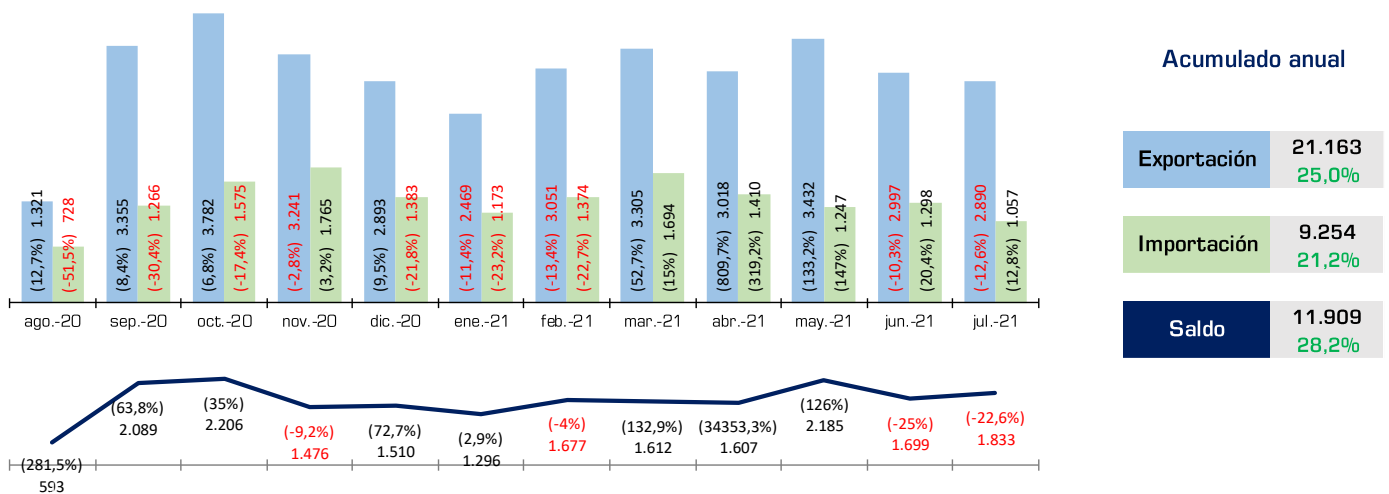
1 El sector de automoción ⁽¹⁾ en el comercio exterior de España

Millones de euros y variación interanual



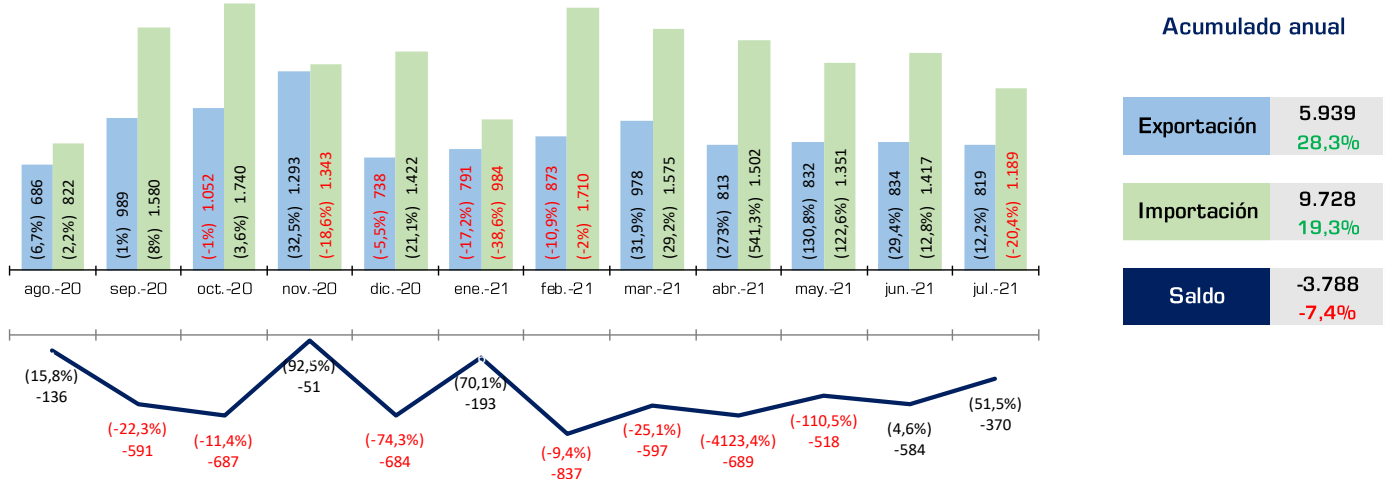
1.1 Exportación e importación de vehículos ⁽¹⁾

Millones de euros y variación interanual



1.2 Sector de componentes para automoción ⁽¹⁾

Millones de euros y variación interanual

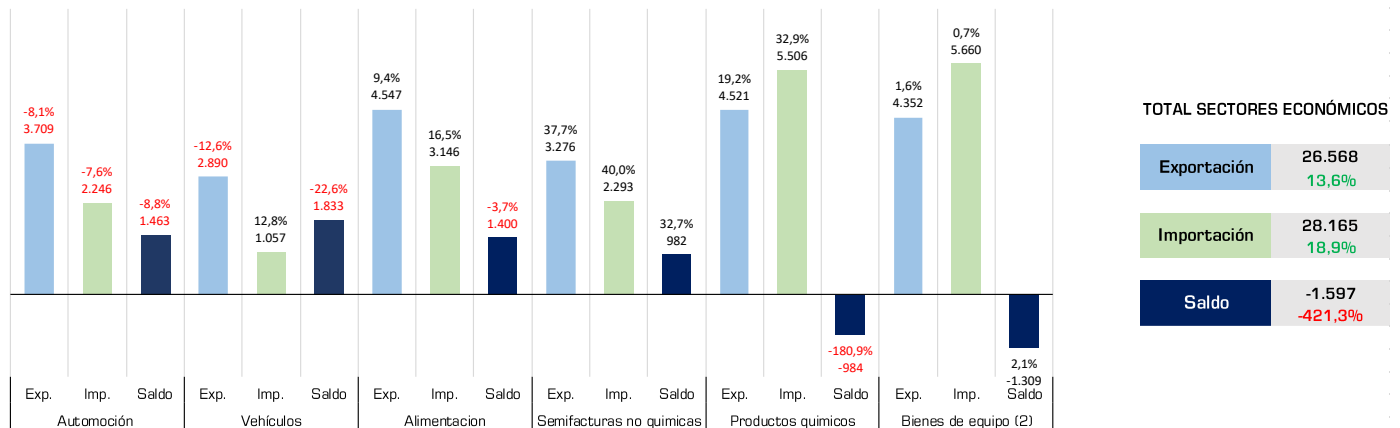


2

Evolución de los principales sectores de la economía

Millones de euros y variación interanual

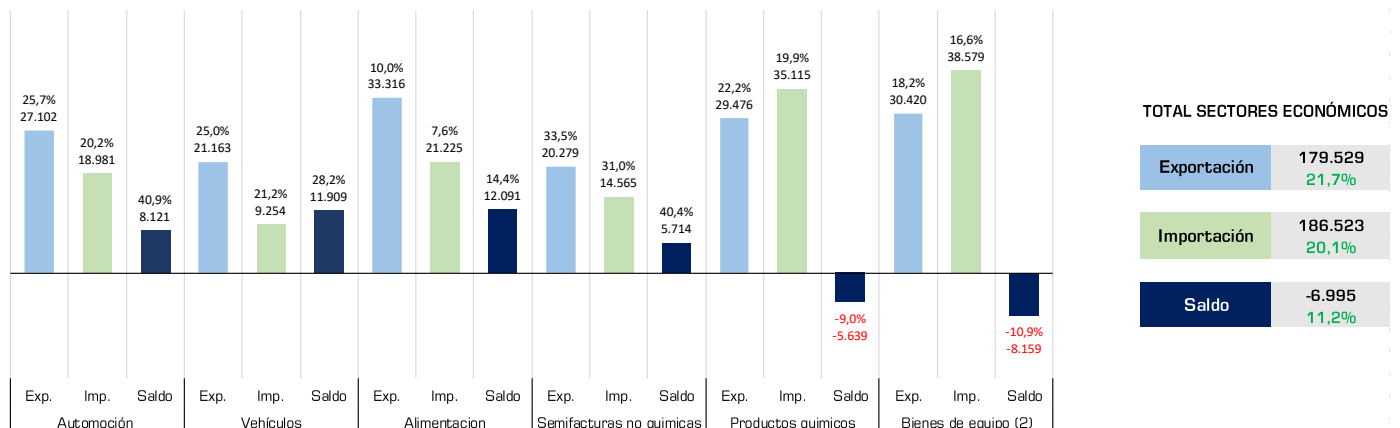
Julio de 2021



TOTAL SECTORES ECONÓMICOS

| | |
|-------------|--------|
| Exportación | 26.568 |
| Importación | 28.165 |
| Saldo | -1.597 |

Acumulado hasta julio de 2021



TOTAL SECTORES ECONÓMICOS

| | |
|-------------|---------|
| Exportación | 179.529 |
| Importación | 186.523 |
| Saldo | -6.995 |

3

Destinos de la exportación y países de origen de las importaciones

Acumulado hasta julio de 2021

Millones de euros y variación interanual

Top 10 destinos de la exportación de vehículos en 2021

| País | 2021 | Variación | Cuota |
|--------------|-------|-----------|-------|
| FRANCIA | 4.807 | 32,5% | 22,7% |
| ALEMANIA | 3.811 | 6,1% | 18,0% |
| ITALIA | 2.459 | 55,5% | 11,6% |
| REINO UNIDO | 2.257 | 16,9% | 10,7% |
| BELGICA | 1.313 | 36,1% | 6,2% |
| TURQUIA | 650 | 55,5% | 3,1% |
| PORTUGAL | 453 | -1,4% | 2,1% |
| PAISES BAJOS | 409 | 30,1% | 1,9% |
| AUSTRIA | 386 | 35,8% | 1,8% |
| POLONIA | 377 | 28,4% | 1,8% |

Top 10 países de origen de importación de vehículos en 2021

| País | 2021 | Variación | Cuota |
|---------------------|-------|-----------|-------|
| ALEMANIA | 2.140 | 5,1% | 23,1% |
| FRANCIA | 1.015 | 11,5% | 11,0% |
| REPUBLICA CHECA | 740 | 75,8% | 8,0% |
| JAPON | 561 | -15,2% | 6,1% |
| TURQUIA | 523 | 16,3% | 5,7% |
| REINO UNIDO | 508 | 13,4% | 5,5% |
| ITALIA | 507 | 54,9% | 5,5% |
| ESLOVAQUIA | 489 | 46,3% | 5,3% |
| COREA, REPUBLICA DE | 464 | 47,7% | 5,0% |
| PORTUGAL | 339 | 44,9% | 3,7% |

Fuentes: Las estadísticas que figuran en este informe corresponden a datos de comercio declarado proporcionados por el Departamento de Aduanas e I.E.E. de la Agencia Tributaria (Aduanas).

(1) Las estadísticas del Sector de Automoción se corresponden con las partidas arancelarias de Vehículos Nuevos (Partidas: 8701 - 8705) destinados tanto al transporte de personas como de mercancías, y de sus Componentes y Motores (Partidas: 8407, 8706-8708).

(2) En "Bienes de Equipo" se excluyen los vehículos comerciales e industriales para transporte de mercancías por considerarse propios del sector de automoción.