

Las ventas de vehículos electrificados, híbridos y de gas suben un 25,8% en octubre

- **En el acumulado del año, las entregas de vehículos alternativos han crecido un 75%**
- **La cuota de mercado de estos vehículos alcanza el 35,5% en octubre y sube hasta el 42% en el caso de los turismos**
- **Uno de cada 10 turismos vendidos en España en octubre es electrificado**

Madrid, 2 de noviembre de 2021.- Las **matriculaciones de vehículos electrificados, híbridos y de gas** (turismos, cuadríciclos, vehículos comerciales e industriales y autobuses) **aumentaron sus ventas en octubre en un 25,8%** respecto al mismo mes del 2020, hasta las 25.735 unidades, de las que 24.855 matriculaciones fueron de turismos.

En el **acumulado del año**, estos vehículos incrementaron sus entregas un 75%, **hasta las 248.355 unidades**. Para el mercado de los turismos, crecieron un 76,3% hasta el décimo mes del año, hasta las 238.104 unidades.

En el mes de octubre, estos vehículos alcanzan ya una **cuota de mercado del 35,5%** y sube hasta el 42% en el caso de los turismos. En concreto, los vehículos electrificados registran una cuota del 9,55% en octubre, mientras que, en el acumulado del año, la cuota registrada es del 6,3%. Por su parte, **uno de cada 10 turismos vendidos en España en el mes de octubre es electrificado**, con una cuota del 11% entre eléctricos de baterías e híbridos enchufables. Los híbridos no enchufables son los que registran mayor número de ventas en el mes con 17.641 unidades, representando el 24,4% del total del mercado.

José López-Tafall, director general de ANFAC, señaló que “en un contexto de caída de la demanda, el interés de la sociedad por este tipo de vehículos electrificados e híbridos está creciendo mes tras mes. Los turismos electrificados han alcanzado

una cuota superior al 10% de las entregas, igual que lo han conseguido en cuota de producción en nuestras fábricas. Desde ANFAC, estamos promoviendo la aprobación de medidas que eliminen los obstáculos a la compra y presentando propuestas para empujar la instalación de puntos de recarga de acceso público. En este sentido, esperamos que el anuncio del Gobierno en la Junta Directiva de ANFAC el pasado mes de septiembre de de la creación de un órgano de gobernanza que haga el seguimiento de estas instalaciones suponga un verdadero impulso para estas infraestructuras, necesarias para incrementar la demanda de electrificados”.

VEHÍCULOS ELÉCTRICOS – Etiqueta Cero

Las ventas de vehículos eléctricos subieron un **29,2% durante octubre respecto del mismo mes de 2020**, y alcanzan las **2.700 unidades matriculadas en este mes**. Representa un 3,7% de la cuota de mercado en el décimo mes de 2021.

➤ **VEHÍCULOS HÍBRIDOS ENCHUFABLES – Etiqueta Cero**

Las ventas de vehículos **híbridos enchufables** en el décimo mes del año han alcanzado las **4.215 unidades matriculadas**, un 67% más que en el mismo periodo de 2020. Representa un 5,8% de la cuota de mercado en el mes de octubre.

➤ **VEHÍCULOS GAS – Etiqueta ECO**

Los vehículos de gas alcanzaron en octubre un total de **1.178 unidades matriculadas, con un descenso del 48% en comparación con el mismo mes del 2020**. Representa un 1,6% de la cuota de mercado.

➤ **VEHÍCULOS HÍBRIDOS – Etiqueta ECO**

Los vehículos con tecnología **híbrida no enchufable** alcanzaron las **17.641 unidades matriculadas en octubre**, lo que representa una subida del **30%** respecto del mismo mes de 2020. Representa el 24,3% de la cuota de mercado.

➤ **DIÉSEL Y GASOLINA – Etiqueta C**

Las matriculaciones del total del mercado en **gasolina** (turismos, vehículos comerciales e industriales, autobuses y cuadríciclos) **cayeron un 29,4%** mientras que los **vehículos diésel decrecieron en un 42,4%** durante el mes de octubre.

Acerca de ANFAC

ANFAC representa a Abarth, Alfa Romeo, Automóviles Citroën España, BMW, Cupra, Dacia, DAF Vehículos Industriales S.A.U., Fiat, Fiat Professional, Ford España, Ford Trucks España, Grupo PSA, Hispano Suiza, Honda, Hyundai Motor España, Isuzu, Iveco España, Jaguar, Jeep, Kia Motors Iberia, King Long, Lancia, Land Rover, Mahindra, Man Truck & Bus Iberia, Mazda, Maxus, Mercedes-Benz España, Mini, Mitsubishi Motors, Nissan Motor Ibérica, Opel España, Otokar, Peugeot Citroën Automóviles España, Peugeot España, Porsche, Renault España, Renault Trucks, Scania Hispania, Seat, Skoda, Smart, SsangYong, Subaru, Suzuki, Toyota-Lexus, VDL, Volkswagen Group España Distribución, Volkswagen Navarra, Volvo Car y Volvo Trucks. El sector del automóvil emplea directa e indirectamente al 9% de la población activa, representa el 18% de las exportaciones totales del país, y su contribución al PIB se acerca al 11%. España ocupa el 2º lugar como fabricante de vehículos en Europa y el 8º mundial.

Más información:

Noemí Navas

Directora de Comunicación ANFAC

noemi.navas@anfac.com

Tfno.: 91 792 7441 / 606 38 64 76

Javier Herrero


















Comunicación ANFAC

javier.herrero@anfac.com

Tfno.: 91 343 1345















MATRICULACIONES ELECTRIFICADOS (CC.AA.)⁽¹⁾. TOTAL ESPAÑA

	Mes: Octubre					Acumulado: Enero - Octubre				
	2021		2020		% Cto.	2021		2020		% Cto.
	Volumen	Cuota	Volumen	Cuota		Volumen	Cuota	Volumen	Cuota	
TOTAL	6.915	100%	4.610	100%	50,00%	54.389	100%	27.161	100%	100,25%
 ANDALUCIA	427	6,17%	321	6,96%	33,02%	3.661	6,73%	1.789	6,59%	104,64%
 ARAGON	111	1,61%	76	1,65%	46,05%	778	1,43%	400	1,47%	94,50%
 ASTURIAS	79	1,14%	102	2,21%	-22,55%	648	1,19%	449	1,65%	44,32%
 BALEARES	143	2,07%	143	3,10%	0,00%	1.112	2,04%	579	2,13%	92,06%
 CANARIAS	303	4,38%	162	3,51%	87,04%	2.273	4,18%	893	3,29%	154,54%
 CANTABRIA	46	0,67%	31	0,67%	48,39%	372	0,68%	268	0,99%	38,81%
 CASTILLA LA MANCHA	340	4,92%	205	4,45%	65,85%	1.571	2,89%	1.188	4,37%	32,24%
 CASTILLA LEON	174	2,52%	117	2,54%	48,72%	1.187	2,18%	669	2,46%	77,43%
 CATALUÑA	1.099	15,89%	699	15,16%	57,22%	7.871	14,47%	4.049	14,91%	94,39%
 CEUTA Y MELILLA	1	0,01%	4	0,09%	-75,00%	43	0,08%	21	0,08%	104,76%
 COMUNIDAD VALENCIANA	497	7,19%	269	5,84%	84,76%	4.173	7,67%	1.935	7,12%	115,66%
 EXTREMADURA	27	0,39%	40	0,87%	-32,50%	270	0,50%	225	0,83%	20,00%
 GALICIA	160	2,31%	154	3,34%	3,90%	1.347	2,48%	779	2,87%	72,91%
 LA RIOJA	14	0,20%	18	0,39%	-22,22%	150	0,28%	108	0,40%	38,89%
 MADRID	3.148	45,52%	1.994	43,25%	57,87%	26.067	47,93%	12.316	45,34%	111,65%
 MURCIA	81	1,17%	79	1,71%	2,53%	742	1,36%	389	1,43%	90,75%
 NAVARRA	63	0,91%	50	1,08%	26,00%	466	0,86%	233	0,86%	100,00%
 PAIS VASCO	202	2,92%	146	3,17%	38,36%	1.658	3,05%	871	3,21%	90,36%



















(1) Incluye: turismos, comerciales, industriales, autobuses y cuadríciclos

MATRICULACIONES HIBRIDOS (CC.AA.)⁽¹⁾. TOTAL ESPAÑA

	Mes: Octubre					Acumulado: Enero - Octubre				
	2021		2020		% Cto.	2021		2020		% Cto.
	Volumen	Cuota	Volumen	Cuota		Volumen	Cuota	Volumen	Cuota	
TOTAL	17.641	100%	13.579	100%	29,91%	179.131	100%	101.855	100%	75,87%
 ANDALUCIA	1.746	9,90%	1.389	10,23%	25,70%	16.641	9,29%	9.258	9,09%	79,75%
 ARAGON	374	2,12%	342	2,52%	9,36%	3.508	1,96%	2.201	2,16%	59,38%
 ASTURIAS	277	1,57%	202	1,49%	37,13%	2.741	1,53%	1.685	1,65%	62,67%
 BALEARES	277	1,57%	193	1,42%	43,52%	3.088	1,72%	1.470	1,44%	110,07%
 CANARIAS	497	2,82%	330	2,43%	50,61%	4.123	2,30%	2.364	2,32%	74,41%
 CANTABRIA	153	0,87%	108	0,80%	41,67%	1.358	0,76%	895	0,88%	51,73%
 CASTILLA LA MANCHA	502	2,85%	383	2,82%	31,07%	5.060	2,82%	2.547	2,50%	98,67%
 CASTILLA LEON	575	3,26%	415	3,06%	38,55%	5.027	2,81%	3.145	3,09%	59,84%
 CATALUÑA	2.728	15,46%	2.135	15,72%	27,78%	25.122	14,02%	15.577	15,29%	61,28%
 CEUTA Y MELILLA	30	0,17%	25	0,18%	20,00%	401	0,22%	172	0,17%	133,14%
 COMUNIDAD VALENCIANA	1.354	7,68%	1.161	8,55%	16,62%	16.672	9,31%	8.960	8,80%	86,07%
 EXTREMADURA	236	1,34%	158	1,16%	49,37%	1.858	1,04%	1.024	1,01%	81,45%
 GALICIA	547	3,10%	526	3,87%	3,99%	5.557	3,10%	3.464	3,40%	60,42%
 LA RIOJA	75	0,43%	59	0,43%	27,12%	711	0,40%	460	0,45%	54,57%
 MADRID	7.190	40,76%	5.159	37,99%	39,37%	76.634	42,78%	41.447	40,69%	84,90%
 MURCIA	354	2,01%	312	2,30%	13,46%	3.309	1,85%	1.993	1,96%	66,03%
 NAVARRA	140	0,79%	188	1,38%	-25,53%	1.800	1,00%	1.037	1,02%	73,58%
 PAIS VASCO	586	3,32%	494	3,64%	18,62%	5.521	3,08%	4.156	4,08%	32,84%

(1) Incluye: turismos, comerciales, industriales, autobuses y cuadríciclos

MATRICULACIONES GASES (CC.AA.)⁽¹⁾. TOTAL ESPAÑA

	Mes: Octubre					Acumulado: Enero - Octubre				
	2021		2020		% Cfo.	2021		2020		% Cfo.
	Volumen	Cuota	Volumen	Cuota		Volumen	Cuota	Volumen	Cuota	
TOTAL	1.178	100%	2.261	100%	-47,90%	14.828	100%	12.909	100%	14,87%
 ANDALUCIA	77	6,54%	116	5,13%	-33,62%	1.310	8,83%	597	4,62%	119,43%
 ARAGON	16	1,36%	28	1,24%	-42,86%	190	1,28%	169	1,31%	12,43%
 ASTURIAS	18	1,53%	39	1,72%	-53,85%	231	1,56%	194	1,50%	19,07%
 BALEARES	37	3,14%	60	2,65%	-38,33%	220	1,48%	165	1,28%	33,33%
 CANARIAS	26	2,21%	19	0,84%	36,84%	217	1,46%	74	0,57%	193,24%
 CANTABRIA	4	0,34%	16	0,71%	-75,00%	158	1,07%	166	1,29%	-4,82%
 CASTILLA LA MANCHA	46	3,90%	74	3,27%	-37,84%	537	3,62%	444	3,44%	20,95%
 CASTILLA LEON	33	2,80%	79	3,49%	-58,23%	466	3,14%	352	2,73%	32,39%
 CATALUÑA	177	15,03%	372	16,45%	-52,42%	2.380	16,05%	2.164	16,76%	9,98%
 CEUTA Y MELILLA	1	0,08%	1	0,04%	0,00%	4	0,03%	4	0,03%	0,00%
 COMUNIDAD VALENCIANA	83	7,05%	175	7,74%	-52,57%	1.121	7,56%	726	5,62%	54,41%
 EXTREMADURA	9	0,76%	21	0,93%	-57,14%	139	0,94%	69	0,53%	101,45%
 GALICIA	29	2,46%	65	2,87%	-55,38%	449	3,03%	287	2,22%	56,45%
 LA RIOJA	2	0,17%	5	0,22%	-60,00%	36	0,24%	23	0,18%	56,52%
 MADRID	546	46,35%	1.018	45,02%	-46,37%	6.297	42,47%	6.516	50,48%	-3,36%
 MURCIA	26	2,21%	39	1,72%	-33,33%	370	2,50%	249	1,93%	48,59%
 NAVARRA	7	0,59%	18	0,80%	-61,11%	109	0,74%	68	0,53%	60,29%
 PAIS VASCO	41	3,48%	116	5,13%	-64,66%	594	4,01%	642	4,97%	-7,48%

(1) Incluye: turismos, comerciales, industriales, autobuses y cuadríciclos

MATRICULACIONES DE TURISMOS POR FUENTE DE ENERGÍA. TOTAL ESPAÑA

	Mes: Octubre					Acumulado: Enero a Octubre				
	2021		2020		% Cto.	2021		2020		% Cto.
	Volumen	%Mercado	Volumen	%Mercado		Volumen	%Mercado	Volumen	%Mercado	
TOTAL	59.044	100%	74.228	100%	-20,46%	706.998	100%	669.664	100%	5,58%
Gasolina	23.796	40,30%	33.789	45,52%	-29,57%	327.875	46,38%	347.428	51,88%	-5,63%
Diesel	10.393	17,60%	21.315	28,72%	-51,24%	141.019	19,95%	187.192	27,95%	-24,67%
Total vehículos alternativos ⁽¹⁾	24.855	42,10%	19.124	25,76%	29,97%	238.104	33,68%	135.044	20,17%	76,32%
Eléctrico	2.377	4,03%	1.807	2,43%	31,54%	17.404	2,46%	11.723	1,75%	48,46%
Eléctrico E-REV	1	0,00%	1	0,00%	0,00%	5	0,00%	5	0,00%	0,00%
Eléctrico (BEV + E-REV)	2.378	4,03%	1.808	2,44%	31,53%	17.409	2,46%	11.728	1,75%	48,44%
Híbrido Enchufable Gasolina	4.005	6,78%	2.412	3,25%	66,04%	32.437	4,59%	13.558	2,02%	139,25%
Híbrido Enchufable Diesel	199	0,34%	104	0,14%	91,35%	1.569	0,22%	215	0,03%	629,77%
Híbrido Enchufable (PHEV)	4.204	7,12%	2.516	3,39%	67,09%	34.006	4,81%	13.773	2,06%	146,90%
GLP	880	1,49%	1.496	2,02%	-41,18%	9.896	1,40%	7.139	1,07%	38,62%
GNC/GNL	49	0,08%	239	0,32%	-79,50%	976	0,14%	2.932	0,44%	-66,71%
GAS (Glp + Gnc + Gnl)	929	1,57%	1.735	2,34%	-46,46%	10.872	1,54%	10.071	1,50%	7,95%
Híbrido Gasolina	14.379	24,35%	10.680	14,39%	34,63%	145.174	20,53%	82.499	12,32%	75,97%
Híbrido Diesel	2.964	5,02%	2.385	3,21%	24,28%	30.636	4,33%	16.972	2,53%	80,51%
Híbrido no enchufable (HEV)	17.343	29,37%	13.065	17,60%	32,74%	175.810	24,87%	99.471	14,85%	76,74%
Hidrógeno	1	0,00%	0	0,00%	--	7	0,00%	1	0,00%	600,00%
EMISIONES MEDIAS CO2 (gr/km)	120,0		108,5		10,64%	125,0		111,5		12,12%

(1) Incluye: BEV, EREV, PHEV, GAS, HEV e Hidrógeno

MATRICULACIONES TOTAL MERCADO POR FUENTE DE ENERGÍA ⁽²⁾. TOTAL ESPAÑA

	Mes: Octubre					Acumulado: Enero a Octubre				
	2021		2020		% Cto.	2021		2020		% Cto.
	Volumen	%Mercado	Volumen	%Mercado		Volumen	%Mercado	Volumen	%Mercado	
TOTAL	72.394	100%	93.796	100%	-22,82%	858.852	100%	814.154	100%	5,49%
Gasolina	24.097	33,29%	34.144	36,40%	-29,43%	331.295	38,57%	352.050	43,24%	-5,90%
Diesel	22.562	31,17%	39.202	41,79%	-42,45%	279.202	32,51%	320.178	39,33%	-12,80%
Total vehículos alternativos ⁽¹⁾	25.735	35,55%	20.450	21,80%	25,84%	248.355	28,92%	141.926	17,43%	74,99%
Eléctrico	2.699	3,73%	2.088	2,23%	29,26%	20.306	2,36%	13.342	1,64%	52,20%
Eléctrico E-REV	1	0,00%	1	0,00%	0,00%	7	0,00%	5	0,00%	40,00%
Eléctrico (BEV + E-REV)	2.700	3,73%	2.089	2,23%	29,25%	20.313	2,37%	13.347	1,64%	52,19%
Híbrido Enchufable Gasolina	4.016	5,55%	2.413	2,57%	66,43%	32.491	3,78%	13.591	1,67%	139,06%
Híbrido Enchufable Diesel	199	0,27%	108	0,12%	84,26%	1.585	0,18%	223	0,03%	610,76%
Híbrido Enchufable (PHEV)	4.215	5,82%	2.521	2,69%	67,20%	34.076	3,97%	13.814	1,70%	146,68%
GLP	921	1,27%	1.761	1,88%	-47,70%	12.303	1,43%	8.024	0,99%	53,33%
GNC/GNL	257	0,36%	500	0,53%	-48,60%	2.525	0,29%	4.885	0,60%	-48,31%
GAS (Glp + Gnc + Gnl)	1.178	1,63%	2.261	2,41%	-47,90%	14.828	1,73%	12.909	1,59%	14,87%
Híbrido Gasolina	14.389	19,88%	10.683	11,39%	34,69%	145.207	16,91%	82.575	10,14%	75,85%
Híbrido Diesel	3.252	4,49%	2.896	3,09%	12,29%	33.924	3,95%	19.280	2,37%	75,95%
Híbrido no enchufable (HEV)	17.641	24,37%	13.579	14,48%	29,91%	179.131	20,86%	101.855	12,51%	75,87%
Hidrogeno	1	0,00%	0	0,00%	--	7	0,00%	1	0,00%	600,00%

(1) Incluye: BEV, EREV, PHEV, GAS, HEV e Hidrógeno

(2) Incluye: turismos, comerciales, industriales, autobuses y cuadríciclos

TOP 5 MATRICULACIONES DE TURISMOS TOTAL ESPAÑA. Octubre 2021

ELÉCTRICOS (BEV+EREV)							
	Mes: Octubre				Acumulado: Enero a Octubre		
	Mes	Cuota	% Cto.		Mes	Cuota	% Cto.
TOTAL	2.378	100%	31,53%	TOTAL	17.409	100%	48,44%
DACIA SPRING	261	10,98%	--	TESLA MODEL 3	2.172	12,48%	145,98%
KIA NIRO	240	10,09%	220,00%	KIA NIRO	1.301	7,47%	145,47%
FIAT 500	145	6,10%	--	RENAULT ZOE	934	5,37%	-48,14%
HYUNDAI IONIQ5	118	4,96%	--	FIAT 500	792	4,55%	--
VOLKSWAGEN ID3	103	4,33%	-20,16%	VOLKSWAGEN ID4	770	4,42%	--

HÍBRIDOS ENCHUFABLES (PHEV)							
	Mes: Octubre				Acumulado: Enero a Octubre		
	Mes	Cuota	% Cto.		Mes	Cuota	% Cto.
TOTAL	4.204	100%	67,09%	TOTAL	34.006	100%	146,90%
PEUGEOT 3008	453	10,78%	94,42%	PEUGEOT 3008	3.319	9,76%	231,90%
FORD KUGA	222	5,28%	--	KIA XCEED	1.409	4,14%	172,53%
HYUNDAI TUCSON	214	5,09%	--	MERCEDES CLASE A	1.387	4,08%	213,80%
KIA XCEED	167	3,97%	47,79%	FORD KUGA	1.196	3,52%	47,47%
MERCEDES CLASE A	154	3,66%	4,76%	VOLVO XC40	1.193	3,51%	71,90%

HÍBRIDOS NO ENCHUFABLES (HEV)							
	Mes: Octubre				Acumulado: Enero a Octubre		
	Mes	Cuota	% Cto.		Mes	Cuota	% Cto.
TOTAL	17.343	100%	32,74%	TOTAL	175.810	100%	76,74%
TOYOTA COROLLA	1.262	7,28%	-24,16%	TOYOTA COROLLA	13.688	7,79%	9,44%
HYUNDAI TUCSON	1.081	6,23%	130,49%	FIAT 500	12.421	7,07%	240,12%
NISSAN QASHQAI	1.036	5,97%	--	TOYOTA C-HR	11.924	6,78%	19,66%
TOYOTA C-HR	957	5,52%	-10,23%	HYUNDAI TUCSON	9.719	5,53%	134,99%
HYUNDAI IONIQ	731	4,21%	393,92%	TOYOTA YARIS	8.502	4,84%	68,96%

GAS (Glp + Gnc + Gnl)							
	Mes: Octubre				Acumulado: Enero a Octubre		
	Mes	Cuota	% Cto.		Mes	Cuota	% Cto.
TOTAL	929	100%	-46,46%	TOTAL	10.872	100%	7,95%
DACIA SANDERO	461	49,62%	-43,44%	DACIA SANDERO	5.611	51,61%	119,87%
RENAULT CAPTUR	189	20,34%	68,75%	RENAULT CAPTUR	1.369	12,59%	187,00%
RENAULT CLIO	121	13,02%	-44,75%	DACIA DUSTER	1.049	9,65%	-12,36%
DACIA DUSTER	90	9,69%	-55,00%	RENAULT CLIO	963	8,86%	-38,86%
SEAT ARONA	27	2,91%	-42,55%	DACIA LODGY	555	5,10%	86,87%