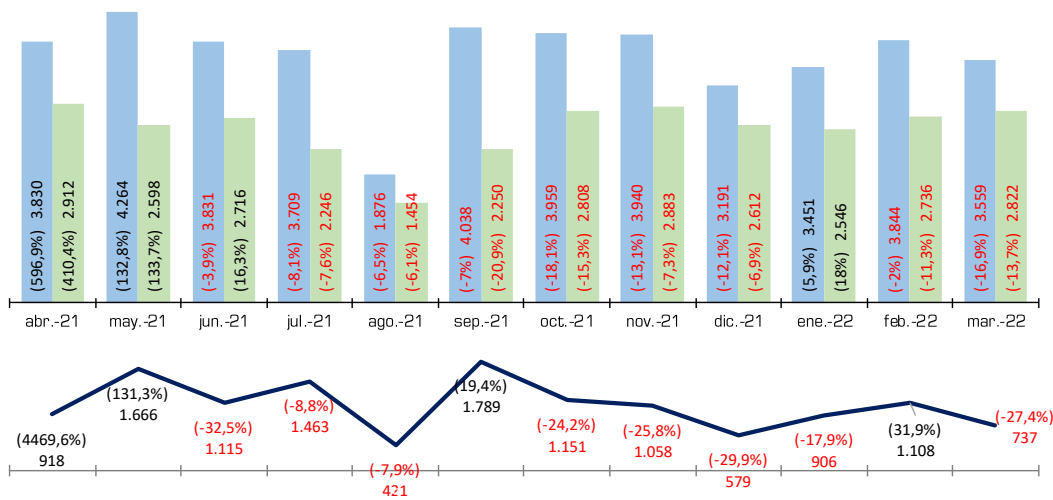


### 1 El sector de automoción <sup>(1)</sup> en el comercio exterior de España

Millones de euros y variación interanual

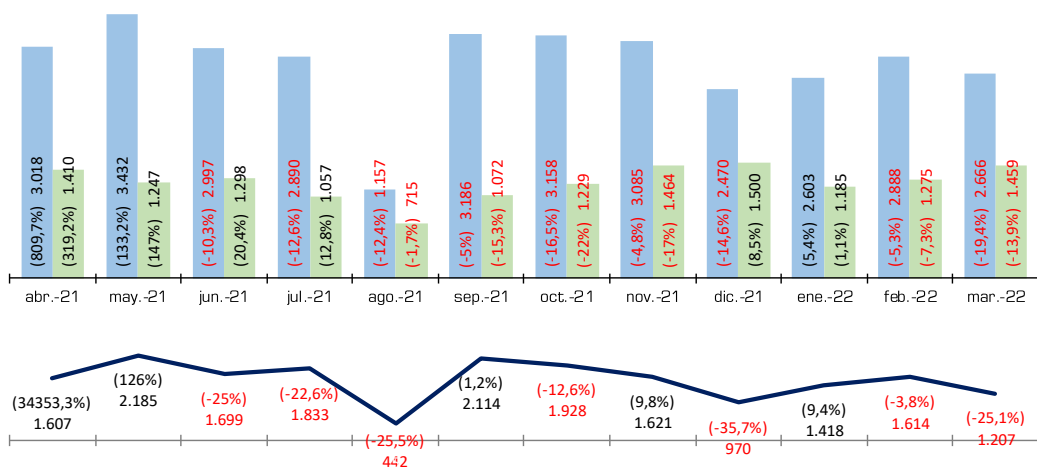


Acumulado anual

Exportación	10.855	-5,3%
Importación	8.104	-4,8%
<b>Saldo</b>	<b>2.750</b>	<b>-7,0%</b>

### 1.1 Exportación e importación de vehículos <sup>(1)</sup>

Millones de euros y variación interanual

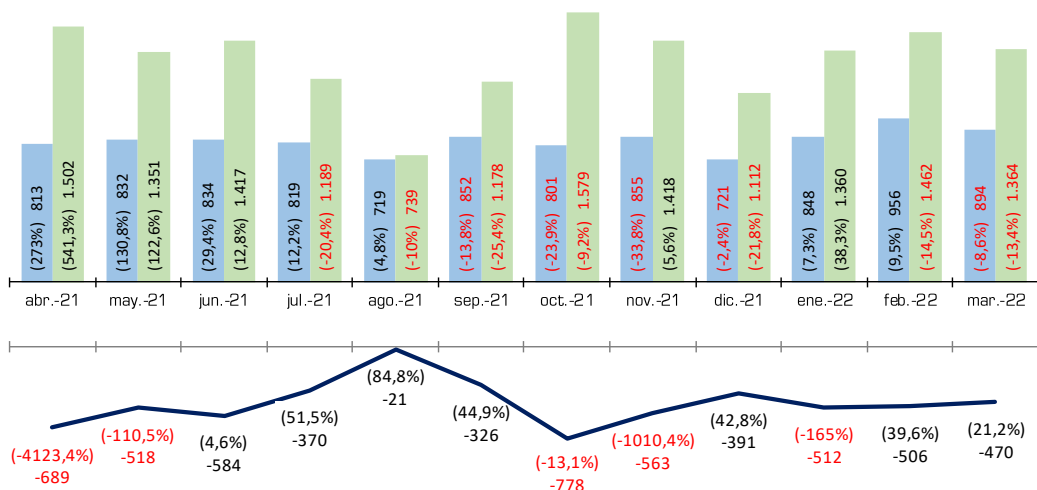


Acumulado anual

Exportación	8.157	-7,6%
Importación	3.918	-7,6%
<b>Saldo</b>	<b>4.238</b>	<b>-7,5%</b>

### 1.2 Sector de componentes para automoción <sup>(1)</sup>

Millones de euros y variación interanual



Acumulado anual

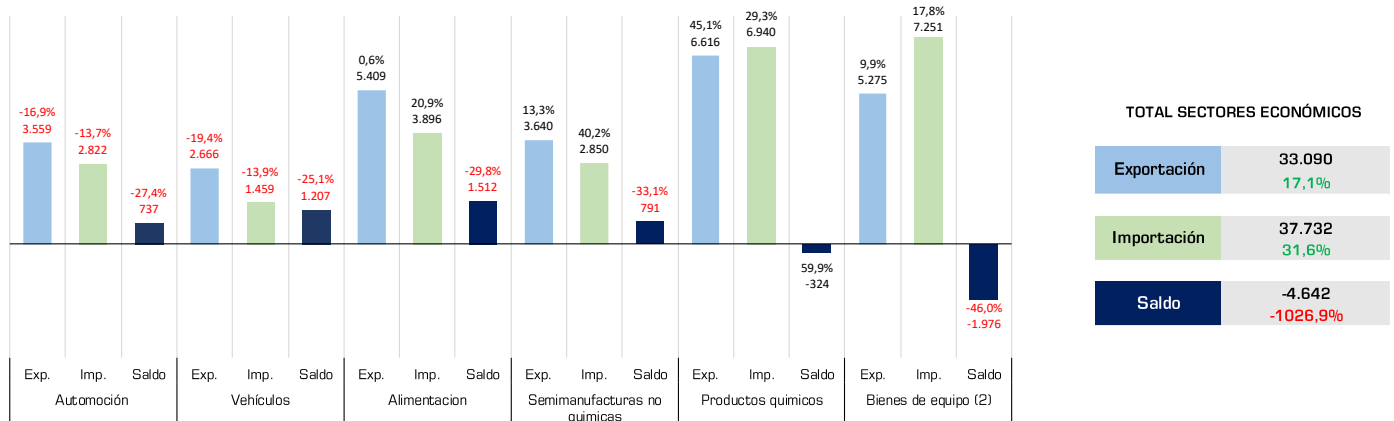
Exportación	2.698	2,1%
Importación	4.186	-1,9%
<b>Saldo</b>	<b>-1.488</b>	<b>8,5%</b>

### 2

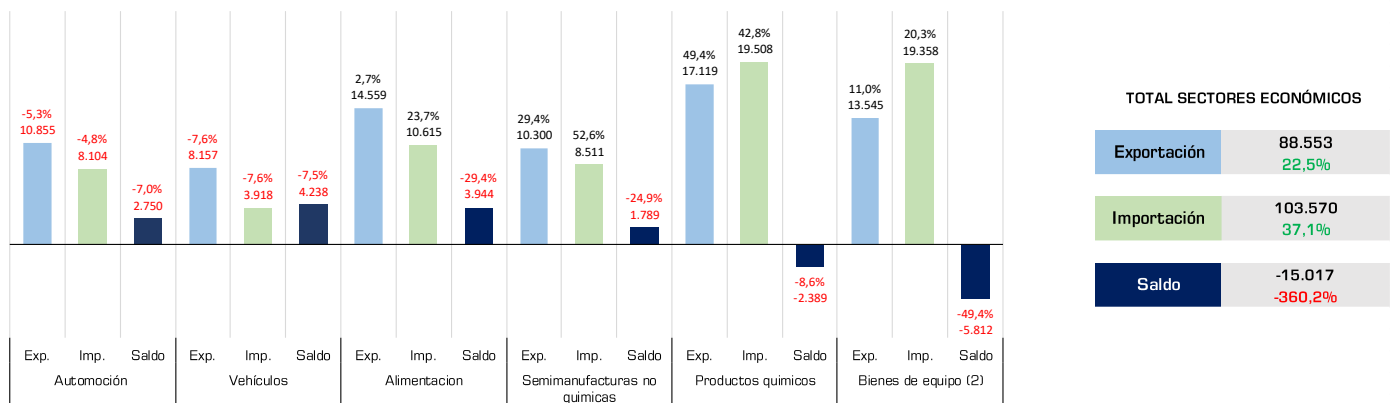
## Evolución de los principales sectores de la economía

Millones de euros y variación interanual

Marzo de 2022



Acumulado hasta marzo de 2022



### 3

## Destinos de la exportación y países de origen de las importaciones

Acumulado a marzo de 2022

Millones de euros y variación interanual

#### Top 10 destinos de la exportación de vehículos en 2022

País	2021	2022	Variación	Cuota
ALEMANIA	1.769	1.748	-1,2%	21,4%
FRANCIA	1.658	1.355	-18,3%	16,6%
REINO UNIDO	1.237	1.140	-7,9%	14,0%
ITALIA	966	845	-12,5%	10,4%
BELGICA	274	478	74,2%	5,9%
TURQUIA	349	309	-11,5%	3,8%
PORTUGAL	157	175	11,7%	2,1%
ESTADOS UNIDOS	116	171	47,8%	2,1%
POLONIA	145	153	5,4%	1,9%
SUIZA	136	139	2,2%	1,7%

#### Top 10 países de origen de importación de vehículos en 2022

País	2021	2022	Variación	Cuota
ALEMANIA	950	912	-4,0%	23,3%
FRANCIA	466	405	-13,0%	10,3%
REPUBLICA CHECA	387	325	-15,9%	8,3%
REINO UNIDO	293	245	-16,5%	6,3%
TURQUIA	272	234	-13,9%	6,0%
ITALIA	186	220	18,1%	5,6%
ESLOVAQUIA	270	219	-19,0%	5,6%
COREA, REPUBLICA DE	174	209	20,2%	5,3%
JAPON	239	200	-16,1%	5,1%
SUECIA	144	152	5,3%	3,9%

**Fuentes:** Las estadísticas que figuran en este informe corresponden a datos de comercio declarado proporcionados por el Departamento de Aduanas e II.EE. de la Agencia Tributaria (Aduanas).

(1) Las estadísticas del Sector de Automoción se corresponden con las partidas arancelarias de Vehículos Nuevos (Partidas: 8701 - 8705) destinados tanto al transporte de personas como de mercancías, y de sus Componentes y Motores (Partidas: 8407, 8706-8708).

(2) En "Bienes de Equipo" se excluyen los vehículos comerciales e industriales para transporte de mercancías por considerarse propios del sector de automoción.