



Balanza comercial de la automoción

Último dato: mayo de 2022



Fuentes: Las estadísticas que figuran en este informe corresponden a datos de comercio declarado proporcionados por el Departamento de Aduanas e II.EE. de la Agencia Tributaria (Aduanas).

(1) Las estadísticas del Sector de Automoción se corresponden con las partidas arancelarias de Vehículos Nuevos (Partidas: 8701 - 8705) destinados tanto al transporte de personas como de mercancías, y de sus Componentes y Motores (Partidas: 8407, 8706-8708).

(2) En "Bienes de Equipo" se excluyen los vehículos comerciales e industriales para transporte de mercancías por considerarse propios del sector de automoción.

1

El sector de automoción (1) en el comercio exterior de España

Millones de euros y variación interanual

Acumulado a mayo de 2022

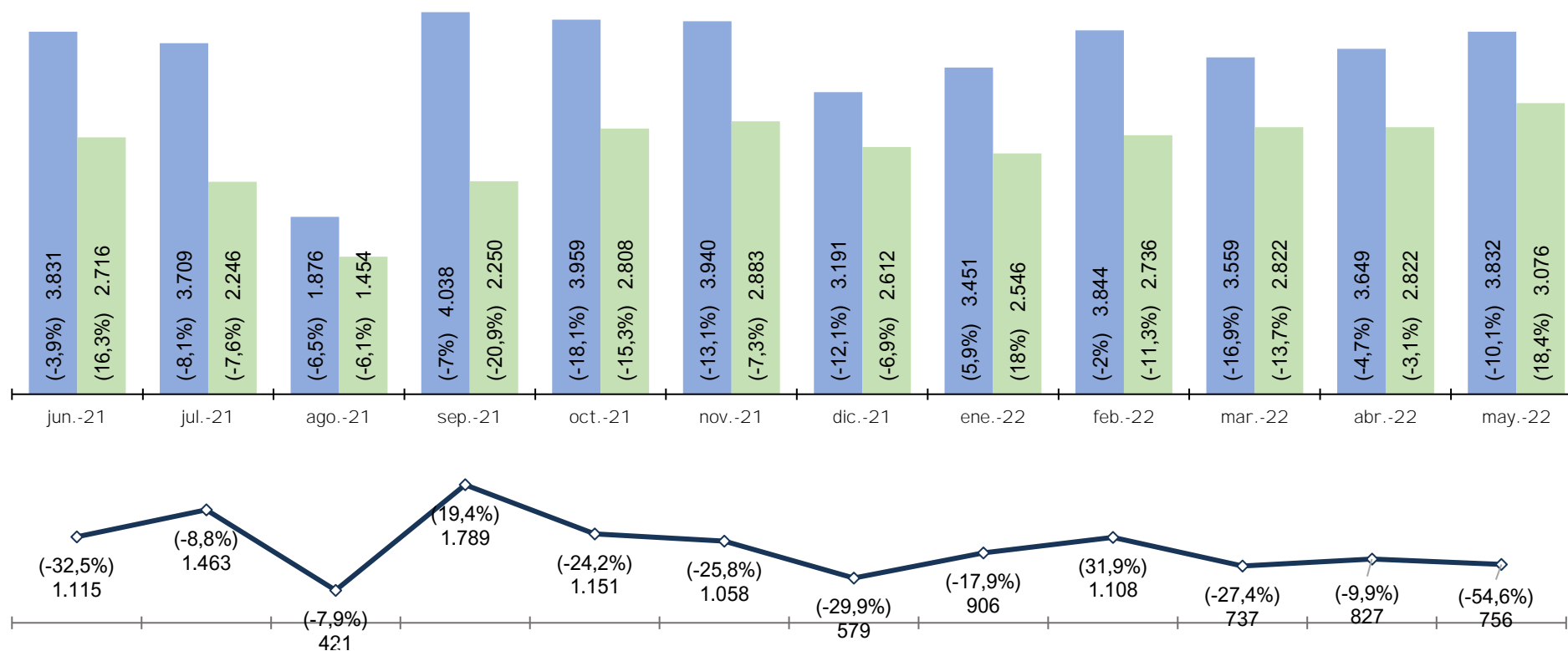
Exportación	18.336
	-6,3%

Acumulado a mayo de 2022

Importación	14.003
	-0,1%

Acumulado a mayo de 2022

Saldo	4.334
	-21,8%



1.1

Exportación e importación de vehículos (1)

Millones de euros y variación interanual

Acumulado a mayo de 2022

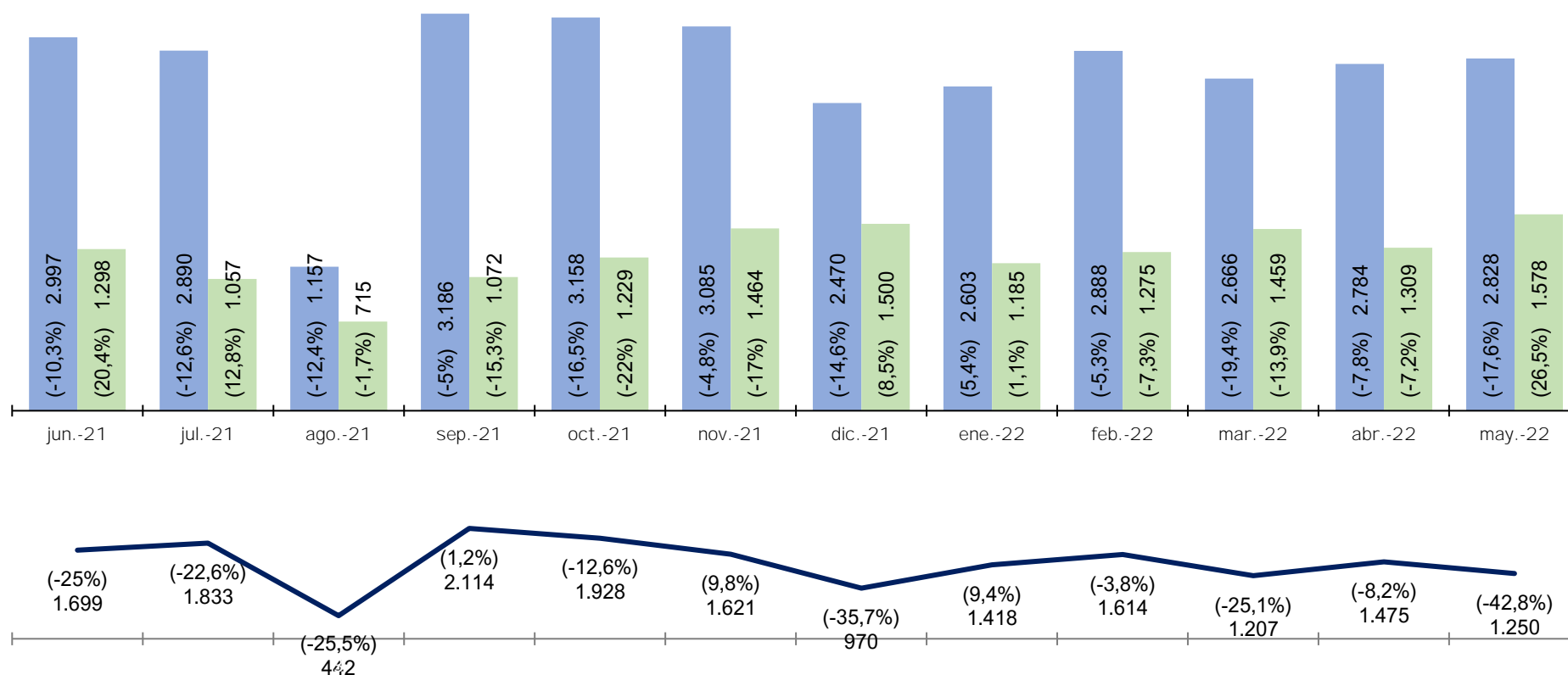
Exportación	13.768
	-9,9%

Acumulado a mayo de 2022

Importación	6.805
	-1,4%

Acumulado a mayo de 2022

Saldo	6.964
	-16,9%



1.2

El sector de componentes para automoción (1)

Millones de euros y variación interanual

Acumulado a mayo de 2022

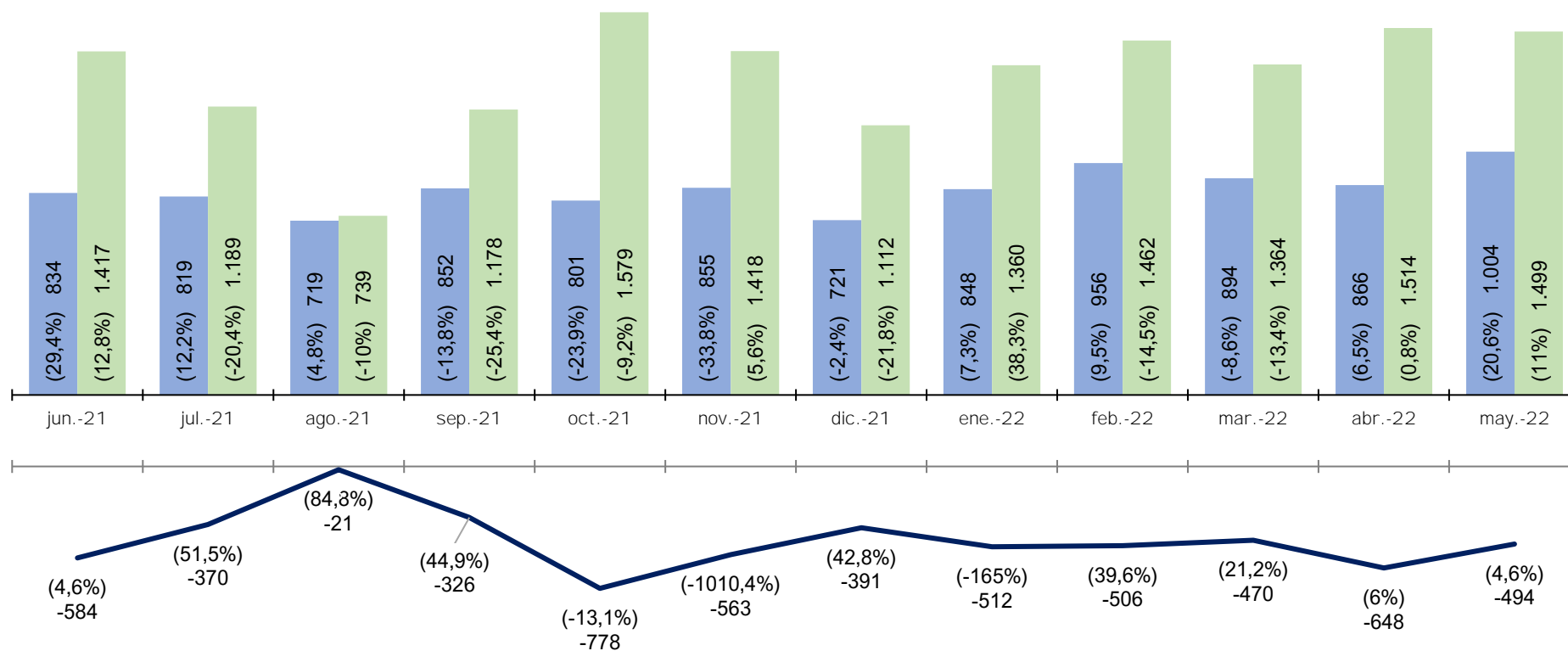
Exportación	4.568
	6,6%

Acumulado a mayo de 2022

Importación	7.198
	1,1%

Acumulado a mayo de 2022

Saldo	-2.630
	7,2%



2

Principales sectores de la economía - Mayo de 2022

Millones de euros y variación interanual

Total sectores económicos
Acumulado a mayo de 2022

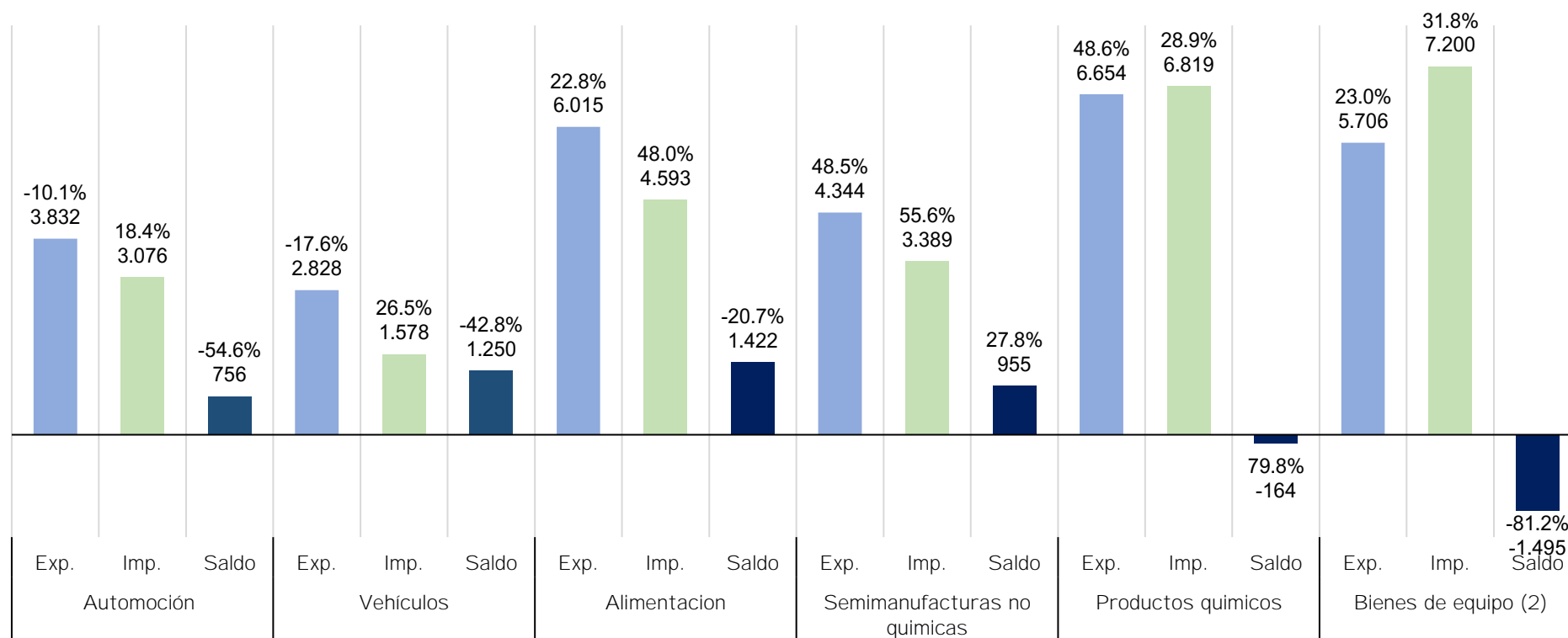
Exportación	35.045	28,8%
-------------	--------	-------

Total sectores económicos
Acumulado a mayo de 2022

Importación	39.804	47,1%
-------------	--------	-------

Total sectores económicos
Acumulado a mayo de 2022

Saldo	-4.759	-3496,0%
-------	--------	----------



2

Principales sectores de la economía - Acumulado a mayo de 2022

Millones de euros y variación interanual

Total sectores económicos
Acumulado a mayo de 2022

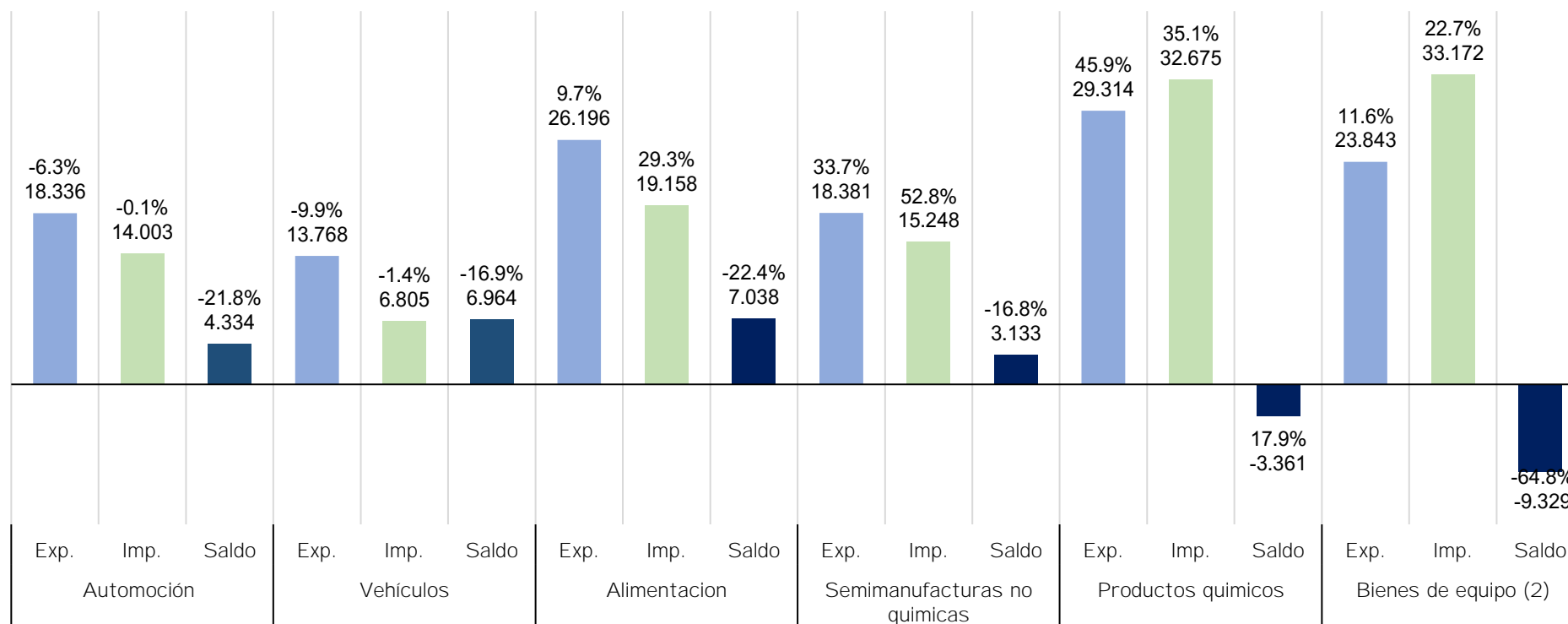
Exportación	154.911
	23,6%

Total sectores económicos
Acumulado a mayo de 2022

Importación	181.081
	39,5%

Total sectores económicos
Acumulado a mayo de 2022

Saldo	-26.170
	-492,1%



3 Destinos de la exportación y países de origen de las importaciones - Acumulado a mayo de 2022

Millones de euros y variación interanual

Top 10 destinos de la exportación de vehículos				
País	Acum. 2021	Acum. 2022	Variación	Cuota
ALEMANIA	2.899	3.112	7,3%	22,6%
FRANCIA	3.054	2.376	-22,2%	17,3%
REINO UNIDO	1.801	1.700	-5,6%	12,3%
ITALIA	1.780	1.342	-24,6%	9,7%
BELGICA	842	741	-12,1%	5,4%
TURQUIA	526	516	-2,0%	3,7%
PORTUGAL	313	289	-7,7%	2,1%
POLONIA	279	252	-9,4%	1,8%
SUIZA	224	235	4,9%	1,7%
AUSTRIA	261	230	-11,7%	1,7%

Top 10 países de origen de importación de vehículos				
País	Acum. 2021	Acum. 2022	Variación	Cuota
ALEMANIA	1.596	1.605	0,6%	23,6%
FRANCIA	737	721	-2,2%	10,6%
REPUBLICA CHECA	582	607	4,3%	8,9%
TURQUIA	404	436	7,8%	6,4%
ITALIA	356	395	10,9%	5,8%
REINO UNIDO	399	395	-1,1%	5,8%
COREA, REPUBLICA DE	361	385	6,4%	5,7%
ESLOVAQUIA	391	360	-8,1%	5,3%
JAPON	428	344	-19,6%	5,1%
SUECIA	245	217	-11,4%	3,2%