

# Balanza comercial de la automoción

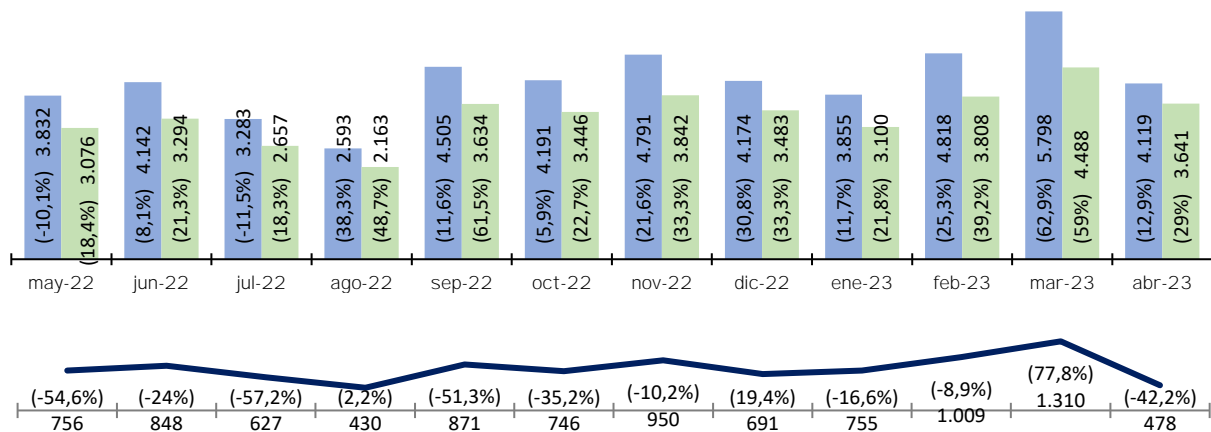
---

Último dato: abril de 2023



Millones de euros y variación interanual

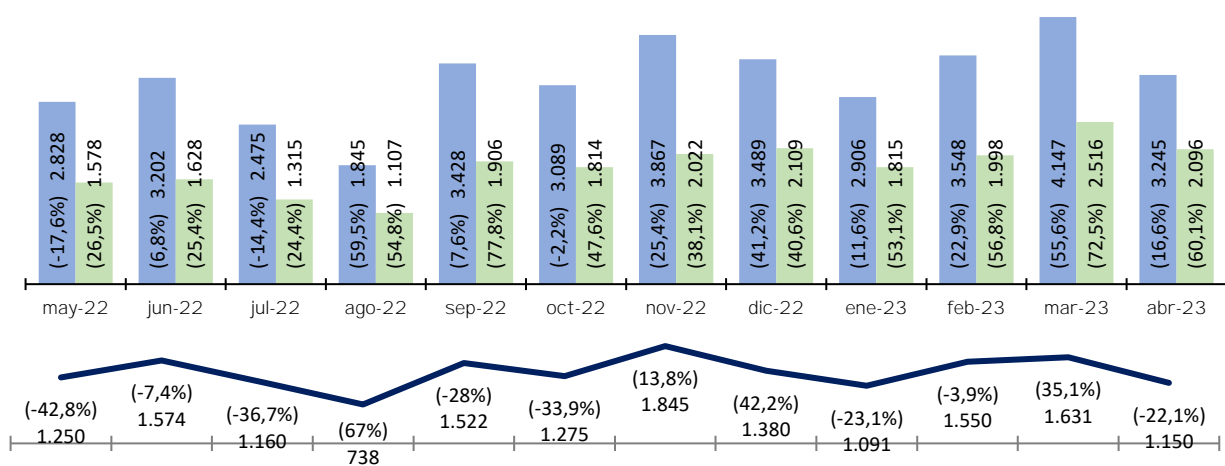
Acum. a abril de 2023	Exp.	18.590	Imp.	15.038	Saldo	3.553
		28,2%		37,6%		-0,7%



## 1.1 Exportación e importación de vehículos (1)

Millones de euros y variación interanual

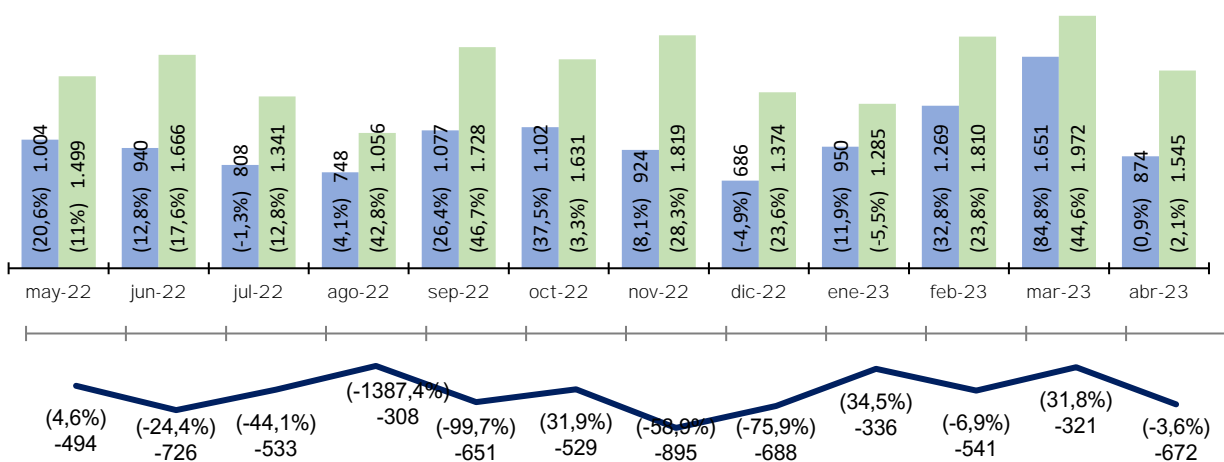
Acum. a abril de 2023	Exp.	13.846	Imp.	8.425	Saldo	5.422
		26,6%		61,2%		-5,1%



## 1.2 El sector de componentes para automoción (1)

Millones de euros y variación interanual

Acum. a abril de 2023	Exp.	4.744	Imp.	6.613	Saldo	-1.869
		33,1%		16,0%		12,5%

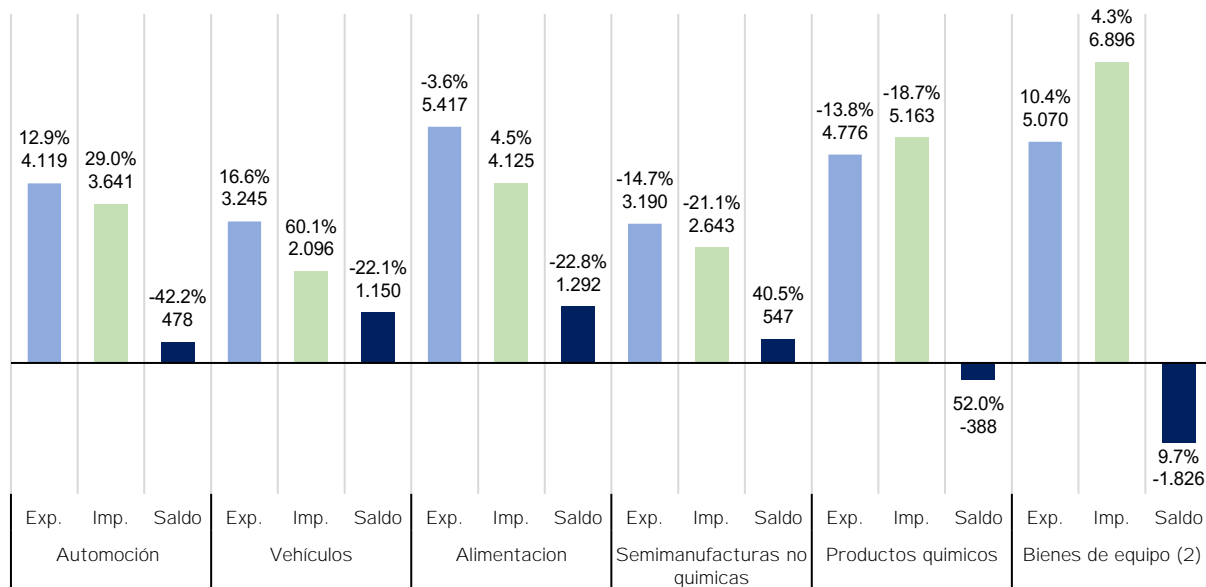


Abril de 2023

Total sectores

Abril de 2023

Exp.	29.342	Imp.	33.718	Saldo	-4.375
	-6,3%		-10,6%		31,6%

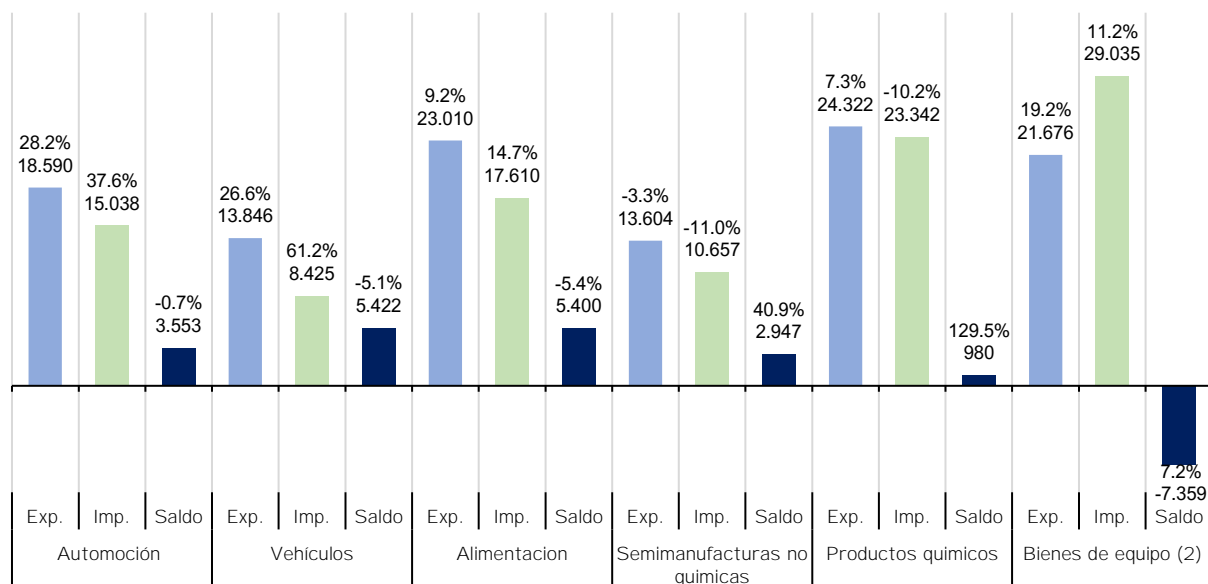


Acumulado a abril de 2023

Total sectores

Acum. a abril de 2023

Exp.	132.026	Imp.	142.980	Saldo	-10.954
	9,2%		0,2%		49,8%



### TOP 10 DESTINOS de la exportación de vehículos

País	Acum. 2022	Acum. 2023	Variación	Cuota
Alemania	2.385	2.731	14,5%	19,7%
Francia	1.870	2.383	27,4%	17,2%
Italia	1.121	1.570	40,1%	11,3%
Reino Unido	1.434	1.373	-4,3%	9,9%
Turquia	400	856	114,3%	6,2%
Belgica	600	766	27,7%	5,5%
Portugal	230	372	61,7%	2,7%
Polonia	204	251	23,4%	1,8%
Suiza	193	251	29,7%	1,8%
Estados Unidos	207	245	18,5%	1,8%

### TOP 10 PAÍSES DE ORIGEN de la importación de vehículos \*

País	Acum. 2022	Acum. 2023	Variación	Cuota
Alemania	1.200	1.882	56,8%	22,3%
China	83	1.005	1116,3%	11,9%
Francia	560	782	39,8%	9,3%
Republica Checa	448	494	10,4%	5,9%
Turquia	333	492	48,0%	5,8%
Japon	266	434	63,5%	5,2%
Reino Unido	317	388	22,2%	4,6%
Italia	300	386	28,5%	4,6%
Corea, Republica De	266	377	41,8%	4,5%
Eslovaquia	292	372	27,6%	4,4%

\* Desde finales de 2022 se ha incrementado la llegada de vehículos a través de España como puerta de entrada a otros mercados europeos

Fuentes: Las estadísticas que figuran en este informe corresponden a datos de comercio declarado proporcionados por el Departamento de Aduanas e II.EE. de la Agencia Tributaria (Aduanas).

(1) Las estadísticas del Sector de Automoción se corresponden con las partidas arancelarias de Vehículos Nuevos (Partidas: 8701 - 8705) destinados tanto al transporte de personas como de mercancías, y de sus Componentes y Motores (Partidas: 8407, 8706-8708).

(2) En "Bienes de Equipo" se excluyen los vehículos comerciales e industriales para transporte de mercancías por considerarse propios del sector de automoción.