

Balanza comercial de la automoción

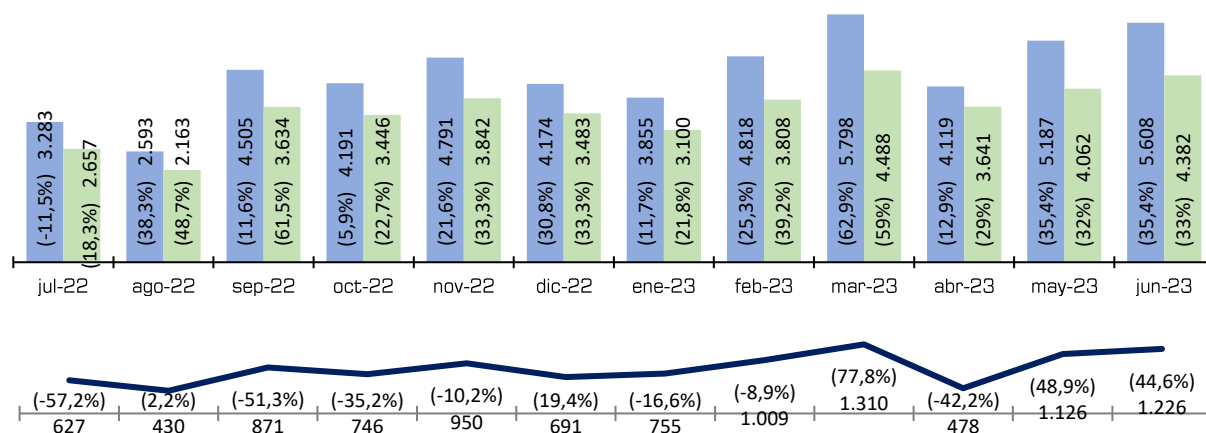
Último dato: junio de 2023



1

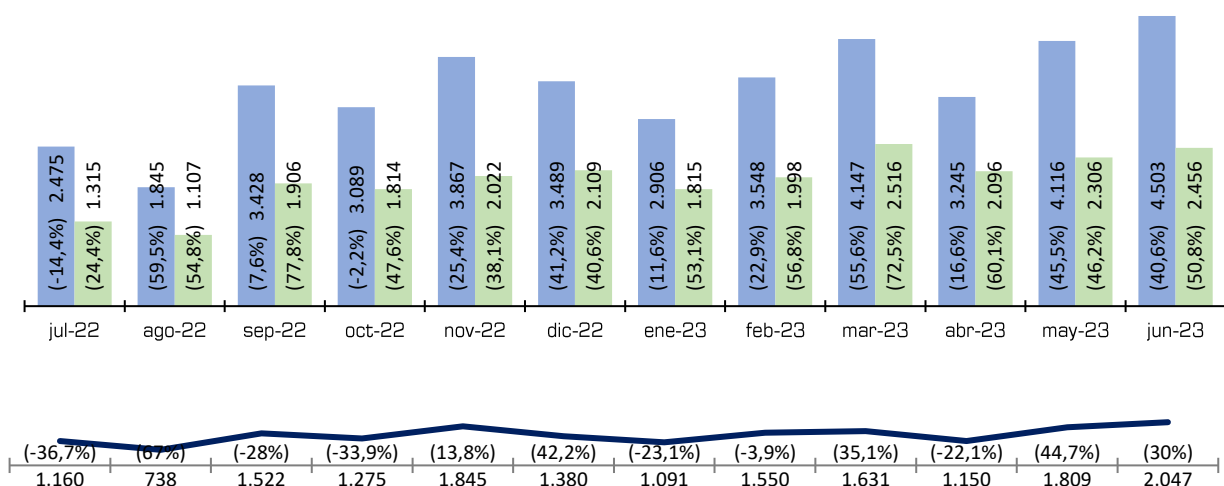
El sector de automoción (1) en el comercio exterior de España

Millones de euros y variación interanual

Acum. a junio de
2023Exp. **29.386**
30,7%Imp. **23.481**
35,8%Saldo **5.905**
14,0%

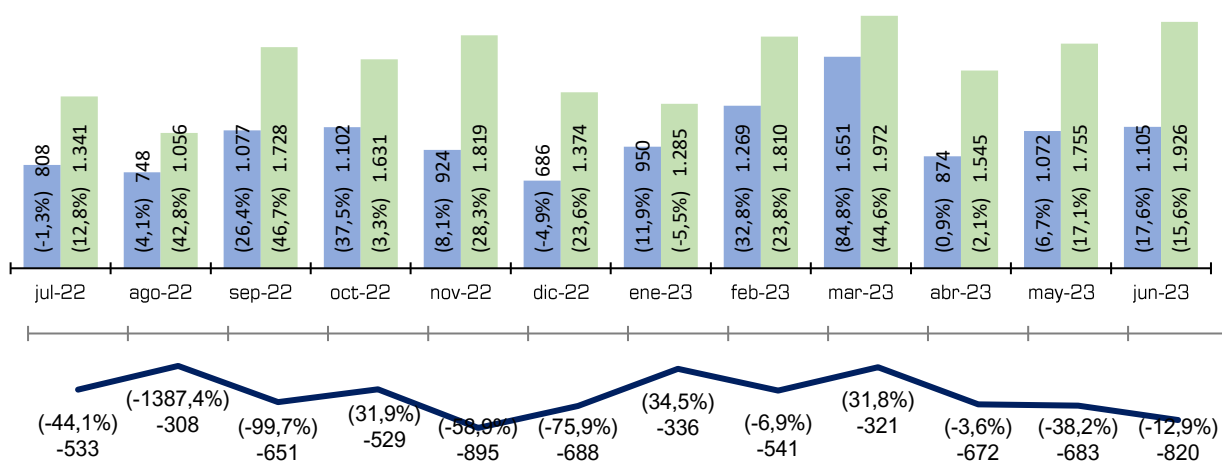
1.1 Exportación e importación de vehículos (1)

Millones de euros y variación interanual

Acum. a junio de
2023Exp. **22.464**
32,4%Imp. **13.187**
56,4%Saldo **9.277**
8,7%

1.2 El sector de componentes para automoción (1)

Millones de euros y variación interanual

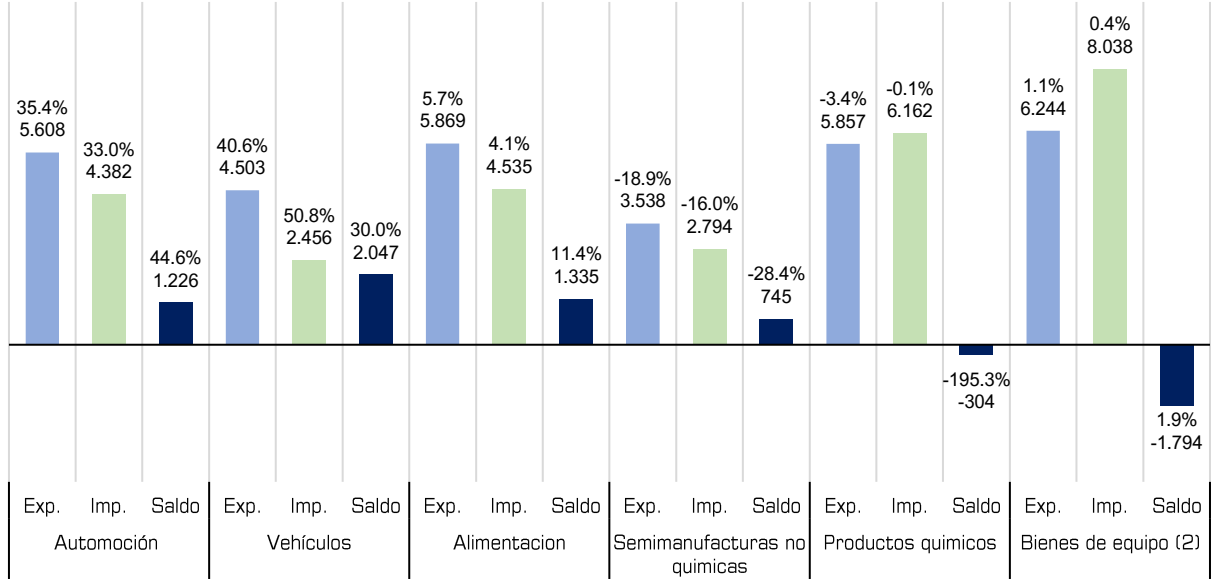
Acum. a junio de
2023Exp. **6.921**
25,7%Imp. **10.294**
16,1%Saldo **-3.373**
-0,5%

Junio de 2023

Total sectores

Junio de 2023

Exp.	33.983	Imp.	36.338	Saldo	-2.355
	-2,8%		-9,9%		56,3%

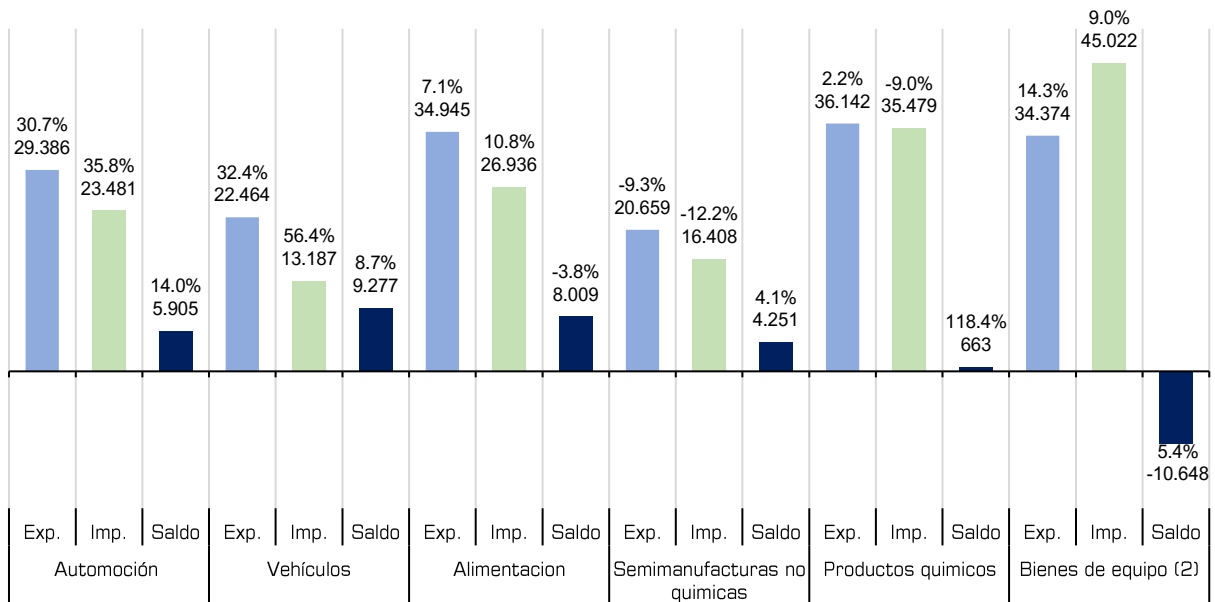


Acumulado a junio de 2023

Total sectores

Acum. a junio de 2023

Exp.	199.951	Imp.	216.371	Saldo	-16.420
	4,7%		-2,9%		48,6%



TOP 10 DESTINOS de la exportación de vehículos				
País	Acum. 2022	Acum. 2023	Variación	Cuota
Alemania	3.742	4.427	18,3%	19,7%
Francia	2.964	4.040	36,3%	18,0%
Italia	1.627	2.497	53,4%	11,1%
Reino Unido	2.037	2.186	7,3%	9,7%
Turquia	631	1.650	161,5%	7,3%
Belgica	886	1.134	28,0%	5,0%
Portugal	386	649	67,9%	2,9%
Suiza	291	380	30,4%	1,7%
Estados Unidos	287	373	29,9%	1,7%
Polonia	294	372	26,5%	1,7%

TOP 10 PAÍSES DE ORIGEN de la importación de vehículos *				
País	Acum. 2022	Acum. 2023	Variación	Cuota
Alemania	1.964	2.840	44,7%	21,5%
China	166	1.473	787,4%	11,2%
Francia	931	1.275	36,9%	9,7%
Republica Checa	759	784	3,2%	5,9%
Japon	391	702	79,5%	5,3%
Turquia	493	698	41,6%	5,3%
Italia	458	635	38,7%	4,8%
Eslovaquia	435	633	45,5%	4,8%
Reino Unido	490	608	24,0%	4,6%
Corea, Republica De	440	593	34,7%	4,5%

* Desde finales de 2022 se ha incrementado la llegada de vehículos a través de España como puerta de entrada a otros mercados europeos

Fuentes: Las estadísticas que figuran en este informe corresponden a datos de comercio declarado proporcionados por el Departamento de Aduanas e II.EE. de la Agencia Tributaria (Aduanas).

(1) Las estadísticas del Sector de Automoción se corresponden con las partidas arancelarias de Vehículos Nuevos (Partidas: 8701 - 8705) destinados tanto al transporte de personas como de mercancías, y de sus Componentes y Motores (Partidas: 8407, 8706-8708).

(2) En "Bienes de Equipo" se excluyen los vehículos comerciales e industriales para transporte de mercancías por considerarse propios del sector de automoción.