





































MATRICULACIONES ELECTRIFICADOS (CC.AA.)⁽¹⁾. TOTAL ESPAÑA

	Mes: Diciembre					Acumulado: Enero - Diciembre				
	2023		2022		% Cto.	2023		2022		% Cto.
	Volumen	Cuota	Volumen	Cuota		Volumen	Cuota	Volumen	Cuota	
TOTAL	13.442	100%	8.785	100%	53,01%	125.681	100%	84.650	100%	48,47%
 ANDALUCIA	850	6,32%	623	7,09%	36,44%	8.177	6,51%	5.783	6,83%	41,40%
 ARAGON	185	1,38%	168	1,91%	10,12%	2.092	1,66%	1.558	1,84%	34,27%
 ASTURIAS	150	1,12%	73	0,83%	105,48%	1.343	1,07%	978	1,16%	37,32%
 BALEARES	257	1,91%	172	1,96%	49,42%	2.971	2,36%	1.916	2,26%	55,06%
 CANARIAS	627	4,66%	471	5,36%	33,12%	5.605	4,46%	4.337	5,12%	29,24%
 CANTABRIA	71	0,53%	61	0,69%	16,39%	662	0,53%	501	0,59%	32,14%
 CASTILLA LA MANCHA	328	2,44%	204	2,32%	60,78%	4.084	3,25%	2.455	2,90%	66,35%
 CASTILLA LEON	256	1,90%	203	2,31%	26,11%	2.557	2,03%	1.911	2,26%	33,80%
 CATALUÑA	1.660	12,35%	1.335	15,20%	24,34%	17.894	14,24%	13.054	15,42%	37,08%
 CEUTA Y MELILLA	12	0,09%	3	0,03%	300,00%	89	0,07%	74	0,09%	20,27%
 COMUNIDAD VALENCIANA	958	7,13%	736	8,38%	30,16%	10.269	8,17%	6.567	7,76%	56,37%
 EXTREMADURA	95	0,71%	64	0,73%	48,44%	746	0,59%	508	0,60%	46,85%
 GALICIA	359	2,67%	232	2,64%	54,74%	3.179	2,53%	2.090	2,47%	52,11%
 LA RIOJA	48	0,36%	45	0,51%	6,67%	455	0,36%	278	0,33%	63,67%
 MADRID	6.884	51,21%	3.953	45,00%	74,15%	59.164	47,07%	38.243	45,18%	54,71%
 MURCIA	214	1,59%	97	1,10%	120,62%	1.676	1,33%	1.176	1,39%	42,52%
 NAVARRA	142	1,06%	90	1,02%	57,78%	1.299	1,03%	762	0,90%	70,47%
 PAIS VASCO	346	2,57%	255	2,90%	35,69%	3.419	2,72%	2.459	2,90%	39,04%



















(1) Incluye: turismos, comerciales, industriales, autobuses y cuadríciclos

MATRICULACIONES HIBRIDOS (CC.AA.)⁽¹⁾. TOTAL ESPAÑA

	Mes: Diciembre					Acumulado: Enero - Diciembre				
	2023		2022		% Cto.	2023		2022		% Cto.
	Volumen	Cuota	Volumen	Cuota		Volumen	Cuota	Volumen	Cuota	
TOTAL	28.303	100%	22.740	100%	24,46%	307.824	100%	243.468	100%	26,43%
 ANDALUCIA	2.707	9,56%	2.295	10,09%	17,95%	30.194	9,81%	24.272	9,97%	24,40%
 ARAGON	540	1,91%	469	2,06%	15,14%	7.646	2,48%	5.099	2,09%	49,95%
 ASTURIAS	357	1,26%	360	1,58%	-0,83%	4.134	1,34%	3.366	1,38%	22,82%
 BALEARES	395	1,40%	324	1,42%	21,91%	4.832	1,57%	4.351	1,79%	11,05%
 CANARIAS	617	2,18%	542	2,38%	13,84%	8.688	2,82%	7.750	3,18%	12,10%
 CANTABRIA	249	0,88%	223	0,98%	11,66%	2.496	0,81%	2.038	0,84%	22,47%
 CASTILLA LA MANCHA	755	2,67%	635	2,79%	18,90%	7.559	2,46%	6.149	2,53%	22,93%
 CASTILLA LEON	777	2,75%	727	3,20%	6,88%	9.091	2,95%	7.243	2,97%	25,51%
 CATALUÑA	4.000	14,13%	3.072	13,51%	30,21%	41.133	13,36%	34.514	14,18%	19,18%
 CEUTA Y MELILLA	75	0,26%	51	0,22%	47,06%	875	0,28%	606	0,25%	44,39%
 COMUNIDAD VALENCIANA	2.154	7,61%	1.986	8,73%	8,46%	25.339	8,23%	21.202	8,71%	19,51%
 EXTREMADURA	291	1,03%	221	0,97%	31,67%	2.861	0,93%	2.365	0,97%	20,97%
 GALICIA	869	3,07%	777	3,42%	11,84%	8.988	2,92%	7.835	3,22%	14,72%
 LA RIOJA	103	0,36%	67	0,29%	53,73%	1.199	0,39%	934	0,38%	28,37%
 MADRID	12.862	45,44%	9.640	42,39%	33,42%	136.941	44,49%	102.711	42,19%	33,33%
 MURCIA	510	1,80%	435	1,91%	17,24%	5.434	1,77%	4.592	1,89%	18,34%
 NAVARRA	176	0,62%	181	0,80%	-2,76%	2.170	0,70%	1.892	0,78%	14,69%
 PAIS VASCO	866	3,06%	735	3,23%	17,82%	8.244	2,68%	6.549	2,69%	25,88%

(1) Incluye: turismos, comerciales, industriales, autobuses y cuadríciclos

MATRICULACIONES GASES (CC.AA.)⁽¹⁾. TOTAL ESPAÑA

	Mes: Diciembre					Acumulado: Enero - Diciembre				
	2023		2022		% Cfo.	2023		2022		% Cfo.
	Volumen	Cuota	Volumen	Cuota		Volumen	Cuota	Volumen	Cuota	
TOTAL	3.270	100%	2.057	100%	58,97%	28.333	100%	16.904	100%	67,61%
 ANDALUCIA	415	12,69%	286	13,90%	45,10%	3.467	12,24%	1.843	10,90%	88,12%
 ARAGON	86	2,63%	18	0,88%	377,78%	670	2,36%	250	1,48%	168,00%
 ASTURIAS	56	1,71%	45	2,19%	24,44%	498	1,76%	281	1,66%	77,22%
 BALEARES	69	2,11%	44	2,14%	56,82%	628	2,22%	378	2,24%	66,14%
 CANARIAS	207	6,33%	36	1,75%	475,00%	1.381	4,87%	718	4,25%	92,34%
 CANTABRIA	54	1,65%	21	1,02%	157,14%	356	1,26%	182	1,08%	95,60%
 CASTILLA LA MANCHA	105	3,21%	66	3,21%	59,09%	857	3,02%	549	3,25%	56,10%
 CASTILLA LEON	154	4,71%	93	4,52%	65,59%	1.151	4,06%	634	3,75%	81,55%
 CATALUÑA	476	14,56%	352	17,11%	35,23%	4.809	16,97%	2.871	16,98%	67,50%
 CEUTA Y MELILLA	0	0,00%	0	0,00%	---	7	0,02%	11	0,07%	-36,36%
 COMUNIDAD VALENCIANA	294	8,99%	207	10,06%	42,03%	2.702	9,54%	1.440	8,52%	87,64%
 EXTREMADURA	28	0,86%	65	3,16%	-56,92%	266	0,94%	244	1,44%	9,02%
 GALICIA	119	3,64%	78	3,79%	52,56%	1.005	3,55%	589	3,48%	70,63%
 LA RIOJA	15	0,46%	32	1,56%	-53,13%	108	0,38%	127	0,75%	-14,96%
 MADRID	960	29,36%	571	27,76%	68,13%	8.581	30,29%	5.723	33,86%	49,94%
 MURCIA	81	2,48%	37	1,80%	118,92%	656	2,32%	348	2,06%	88,51%
 NAVARRA	27	0,83%	15	0,73%	80,00%	205	0,72%	140	0,83%	46,43%
 PAIS VASCO	124	3,79%	91	4,42%	36,26%	986	3,48%	576	3,41%	71,18%

(1) Incluye: turismos, comerciales, industriales, autobuses y cuadríciclos

MATRICULACIONES DE TURISMOS POR FUENTE DE ENERGÍA. TOTAL ESPAÑA

	Mes: Diciembre					Acumulado: Enero a Diciembre				
	2023		2022		% Cto.	2023		2022		% Cto.
	Volumen	%Mercado	Volumen	%Mercado		Volumen	%Mercado	Volumen	%Mercado	
TOTAL	81.772	100%	73.910	100%	10,64%	949.359	100%	813.376	100%	16,72%
Gasolina	29.422	35,98%	29.450	39,85%	-0,10%	387.749	40,84%	340.863	41,91%	13,76%
Diesel	8.922	10,91%	12.136	16,42%	-26,48%	118.646	12,50%	139.594	17,16%	-15,01%
Total vehículos alternativos ⁽¹⁾	43.428	53,11%	32.324	43,73%	34,35%	442.964	46,66%	332.919	40,93%	33,05%
Eléctrico	5.896	7,21%	3.405	4,61%	73,16%	51.612	5,44%	30.521	3,75%	69,10%
Eléctrico E-REV	0	0,00%	0	0,00%	--	2	0,00%	3	0,00%	-33,33%
Eléctrico (BEV + E-REV)	5.896	7,21%	3.405	4,61%	73,16%	51.614	5,44%	30.524	3,75%	69,09%
Híbrido Enchufable Gasolina	6.283	7,68%	4.537	6,14%	38,48%	60.446	6,37%	45.662	5,61%	32,38%
Híbrido Enchufable Diesel	263	0,32%	97	0,13%	171,13%	1.716	0,18%	2.126	0,26%	-19,29%
Híbrido Enchufable (PHEV)	6.546	8,01%	4.634	6,27%	41,26%	62.162	6,55%	47.788	5,88%	30,08%
GLP	3.062	3,74%	1.813	2,45%	68,89%	26.197	2,76%	14.526	1,79%	80,35%
GNC/GNL	0	0,00%	8	0,01%	-100,00%	138	0,01%	405	0,05%	-65,93%
GAS (Glp + Gnc + Gn)	3.062	3,74%	1.821	2,46%	68,15%	26.335	2,77%	14.931	1,84%	76,38%
Híbrido Gasolina	24.096	29,47%	18.949	25,64%	27,16%	263.732	27,78%	208.402	25,62%	26,55%
Híbrido Diesel	3.828	4,68%	3.514	4,75%	8,94%	39.113	4,12%	31.270	3,84%	25,08%
Híbrido no enchufable (HEV)	27.924	34,15%	22.463	30,39%	24,31%	302.845	31,90%	239.672	29,47%	26,36%
Hidrógeno	0	0,00%	1	0,00%	-100,00%	8	0,00%	4	0,00%	100,00%
EMISIONES MEDIAS CO2 (gr/km)	112,6		119,0		-5,36%	117,0		120,5		-2,87%

(1) Incluye: BEV, EREV, PHEV, GAS, HEV e Hidrógeno

MATRICULACIONES TOTAL MERCADO POR FUENTE DE ENERGÍA ⁽²⁾. TOTAL ESPAÑA

	Mes: Diciembre					Acumulado: Enero a Diciembre				
	2023		2022		% Cto.	2023		2022		% Cto.
	Volumen	%Mercado	Volumen	%Mercado		Volumen	%Mercado	Volumen	%Mercado	
TOTAL	97.793	100%	88.591	100%	10,39%	1.131.065	100%	962.186	100%	17,55%
Gasolina	29.793	30,47%	29.820	33,66%	-0,09%	393.291	34,77%	346.081	35,97%	13,64%
Diesel	22.982	23,50%	25.188	28,43%	-8,76%	275.915	24,39%	271.072	28,17%	1,79%
Total vehículos alternativos ⁽¹⁾	45.018	46,03%	33.583	37,91%	34,05%	461.859	40,83%	345.033	35,86%	33,86%
Eléctrico	6.789	6,94%	4.140	4,67%	63,99%	62.834	5,56%	36.445	3,79%	72,41%
Eléctrico E-REV	0	0,00%	0	0,00%	--	9	0,00%	8	0,00%	12,50%
Eléctrico (BEV + E-REV)	6.789	6,94%	4.140	4,67%	63,99%	62.843	5,56%	36.453	3,79%	72,39%
Híbrido Enchufable Gasolina	6.385	6,53%	4.547	5,13%	40,42%	61.059	5,40%	46.066	4,79%	32,55%
Híbrido Enchufable Diesel	268	0,27%	98	0,11%	173,47%	1.779	0,16%	2.131	0,22%	-16,52%
Híbrido Enchufable (PHEV)	6.653	6,80%	4.645	5,24%	43,23%	62.838	5,56%	48.197	5,01%	30,38%
GLP	3.110	3,18%	1.824	2,06%	70,50%	26.545	2,35%	14.776	1,54%	79,65%
GNC/GNL	160	0,16%	233	0,26%	-31,33%	1.788	0,16%	2.128	0,22%	-15,98%
GAS (Glp + Gnc + Gnl)	3.270	3,34%	2.057	2,32%	58,97%	28.333	2,50%	16.904	1,76%	67,61%
Híbrido Gasolina	24.115	24,66%	18.964	21,41%	27,16%	264.104	23,35%	208.481	21,67%	26,68%
Híbrido Diesel	4.188	4,28%	3.776	4,26%	10,91%	43.720	3,87%	34.987	3,64%	24,96%
Híbrido no enchufable (HEV)	28.303	28,94%	22.740	25,67%	24,46%	307.824	27,22%	243.468	25,30%	26,43%
Hidrogeno	3	0,00%	1	0,00%	200,00%	21	0,00%	11	0,00%	90,91%

(1) Incluye: BEV, EREV, PHEV, GAS, HEV e Hidrógeno

(2) Incluye: turismos, comerciales, industriales, autobuses y cuadríciclos

TOP 10 MATRICULACIONES DE TURISMOS TOTAL ESPAÑA. Diciembre 2023

	ELÉCTRICOS (BEV+EREV)						
	Mes: Diciembre				Acumulado: Enero a Diciembre		
	Mes	Cuota	% Cto.		Acum	Cuota	% Cto.
TOTAL	5.896	100%	73,16%	TOTAL	51.614	100%	69,09%
TESLA MODEL Y	927	15,72%	251,14%	TESLA MODEL Y	6.833	13,24%	266,18%
TESLA MODEL 3	842	14,28%	195,44%	TESLA MODEL 3	6.116	11,85%	128,55%
MINI MINI	274	4,65%	55,68%	MG MG4	3.094	5,99%	1424,14%
MERCEDES CLASE EQA	227	3,85%	233,82%	FIAT 500	2.022	3,92%	8,30%
BMW SERIE i4	225	3,82%	603,13%	DACIA SPRING	2.013	3,90%	93,56%
BMW ix1	214	3,63%	10600,00%	AUDI Q4	1.478	2,86%	193,25%
VOLVO XC40	197	3,34%	2,60%	KIA NIRO	1.465	2,84%	-3,43%
MG MG4	197	3,34%	66,95%	MINI MINI	1.329	2,57%	5,81%
FIAT 500	186	3,15%	-9,71%	CITROEN C4	1.275	2,47%	-10,84%
DACIA SPRING	170	2,88%	61,90%	CUPRA BORN	1.213	2,35%	58,15%

	HÍBRIDOS ENCHUFABLES (PHEV)						
	Mes: Diciembre				Acumulado: Enero a Diciembre		
	Mes	Cuota	% Cto.		Acum	Cuota	% Cto.
TOTAL	6.546	100%	41,26%	TOTAL	62.162	100%	30,08%
MERCEDES CLASE GLA	508	7,76%	383,81%	FORD KUGA	4.088	6,58%	75,75%
MERCEDES CLASE GLC	381	5,82%	382,28%	LYNK&CO LYNK & CO 01	3.930	6,32%	45,50%
FORD KUGA	325	4,96%	-49,53%	KIA SPORTAGE	2.526	4,06%	160,41%
KIA XCEED	325	4,96%	432,79%	PEUGEOT 3008	2.480	3,99%	-9,42%
HYUNDAI TUCSON	279	4,26%	26,24%	MERCEDES CLASE GLC	2.193	3,53%	38,19%
KIA SPORTAGE	266	4,06%	228,40%	VOLVO XC40	2.190	3,52%	55,65%
RENAULT MEGANE	228	3,48%	256,25%	HYUNDAI TUCSON	2.017	3,24%	3,76%
MERCEDES CLASE A	226	3,45%	-24,16%	MERCEDES CLASE GLA	1.830	2,94%	71,03%
AUDI Q3	220	3,36%	193,33%	CITROEN C5 AIRCROSS	1.808	2,91%	33,73%
MG EHS	193	2,95%	175,71%	VOLVO XC60	1.740	2,80%	70,42%

	HÍBRIDOS NO ENCHUFABLES (HEV)						
	Mes: Diciembre				Acumulado: Enero a Diciembre		
	Mes	Cuota	% Cto.		Acum	Cuota	% Cto.
TOTAL	27.924	100%	24,31%	TOTAL	302.845	100%	26,36%
TOYOTA COROLLA	1.829	6,55%	71,09%	TOYOTA COROLLA	19.845	6,55%	16,75%
NISSAN QASHQAI	1.559	5,58%	56,06%	TOYOTA C-HR	18.478	6,10%	15,58%
TOYOTA YARIS CROSS	1.189	4,26%	-11,07%	NISSAN QASHQAI	15.908	5,25%	54,37%
RENAULT ARKANA	1.022	3,66%	1,09%	TOYOTA YARIS CROSS	15.514	5,12%	23,59%
FIAT 500	995	3,56%	-6,84%	FIAT 500	13.855	4,57%	2,12%
RENAULT CAPTUR	935	3,35%	40,39%	KIA SPORTAGE	10.266	3,39%	18,92%
TOYOTA C-HR	923	3,31%	9,10%	FORD PUMA	9.946	3,28%	40,12%
HYUNDAI TUCSON	919	3,29%	29,99%	TOYOTA YARIS	9.546	3,15%	-10,02%
TOYOTA YARIS	887	3,18%	-26,88%	RENAULT ARKANA	9.525	3,15%	-8,46%
AUDI A3	782	2,80%	391,82%	HYUNDAI TUCSON	8.797	2,90%	-12,93%

TOP 10 MATRICULACIONES DE TURISMOS TOTAL ESPAÑA. Diciembre 2023

	GAS (Glp + Gnc + Gnl)						
	Mes: Diciembre				Acumulado: Enero a Diciembre		
	Mes	Cuota	% Cto.		Acum	Cuota	% Cto.
TOTAL	3.062	100%	68,15%	TOTAL	26.335	100%	76,38%
DACIA SANDERO	1.836	59,96%	75,19%	DACIA SANDERO	15.942	60,54%	126,55%
DACIA JOGGER	448	14,63%	37,85%	DACIA JOGGER	4.254	16,15%	49,53%
DACIA DUSTER	350	11,43%	84,21%	DACIA DUSTER	2.527	9,60%	18,47%
RENAULT CLIO	271	8,85%	75,97%	RENAULT CLIO	1.832	6,96%	60,42%
RENAULT CAPTUR	154	5,03%	148,39%	RENAULT CAPTUR	1.519	5,77%	55,48%
EVO EVO4	2	0,07%	--	SEAT ARONA	51	0,19%	-59,84%
EVO EVO5	1	0,03%	--	SEAT IBIZA	37	0,14%	-63,37%
DACIA LOGAN	0	0,00%	-100,00%	EVO EVO4	37	0,14%	184,62%
SEAT ARONA	0	0,00%	-100,00%	EVO EVO5	28	0,11%	833,33%
SEAT IBIZA	0	0,00%	-100,00%	SEAT LEON	25	0,09%	-75,00%

	GASOLINA						
	Mes: Diciembre				Acumulado: Enero a Diciembre		
	Mes	Cuota	% Cto.		Acum	Cuota	% Cto.
TOTAL	29.422	100%	-0,10%	TOTAL	387.749	100%	13,76%
MG ZS	2.529	8,60%	553,49%	SEAT ARONA	21.588	5,57%	24,53%
SEAT ARONA	1.427	4,85%	-1,18%	MG ZS	19.258	4,97%	287,17%
SEAT IBIZA	1.396	4,74%	31,95%	SEAT IBIZA	16.607	4,28%	48,78%
VOLKSWAGEN T-ROC	1.293	4,39%	56,73%	PEUGEOT 2008	15.727	4,06%	70,76%
RENAULT CLIO	1.268	4,31%	130,13%	OPEL CORSA	13.237	3,41%	18,05%
PEUGEOT 2008	1.182	4,02%	-9,91%	VOLKSWAGEN T-ROC	12.847	3,31%	-1,68%
CITROEN C3	854	2,90%	2,77%	DACIA SANDERO	12.009	3,10%	-12,63%
VOLKSWAGEN POLO	830	2,82%	330,05%	PEUGEOT 208	10.147	2,62%	15,85%
HYUNDAI TUCSON	816	2,77%	48,36%	VOLKSWAGEN T-CROSS	9.667	2,49%	-29,79%
SKODA KAMIQ	806	2,74%	17,49%	CITROEN C3	9.537	2,46%	0,63%

	DIÉSEL						
	Mes: Diciembre				Acumulado: Enero a Diciembre		
	Mes	Cuota	% Cto.		Acum	Cuota	% Cto.
TOTAL	8.922	100%	-26,48%	TOTAL	118.646	100%	-15,01%
DACIA DUSTER	664	7,44%	46,90%	AUDI Q3	6.745	5,68%	0,46%
AUDI Q3	502	5,63%	-44,10%	DACIA DUSTER	5.346	4,51%	3,52%
BMW X1	485	5,44%	-25,38%	VOLKSWAGEN TIGUAN	5.049	4,26%	46,39%
VOLKSWAGEN T-ROC	481	5,39%	-20,63%	BMW X1	4.392	3,70%	-11,58%
RENAULT CLIO	441	4,94%	-38,15%	VOLKSWAGEN T-ROC	4.391	3,70%	24,43%
VOLKSWAGEN TIGUAN	356	3,99%	-1,93%	RENAULT CLIO	4.047	3,41%	54,70%
PEUGEOT 3008	350	3,92%	-29,86%	PEUGEOT 3008	3.966	3,34%	-39,22%
PEUGEOT 2008	300	3,36%	-3,85%	CITROEN C3	3.485	2,94%	-24,81%
MERCEDES CLASE GLA	286	3,21%	111,85%	MERCEDES CLASE A	3.386	2,85%	5,25%
VOLKSWAGEN GOLF	283	3,17%	71,52%	AUDI A3	3.307	2,79%	24,93%

Matriculaciones de *Total Mercado HIBRIDOS

Andalucía		NFAC		DICIEMBRE 2023		
	DICIEMBRE 2023	DICIEMBRE 2022	% 2023/2022	Ene - Dic 23	Ene - Dic 22	% 2023/2022
ALMERIA	266	240	10,83%	2895	2249	28,72%
CADIZ	424	374	13,37%	4553	3697	26,58%
CORDOBA	178	177	0,56%	2102	1704	23,36%
GRANADA	243	262	-7,25%	2927	2382	22,88%
HUELVA	150	143	4,90%	1446	1226	17,94%
JAEN	138	102	35,29%	1526	1267	20,44%
MALAGA	710	494	43,72%	8238	6806	21,04%
SEVILLA	598	503	18,99%	6507	5041	29,08%
ANDALUCIA	2707	2295	17,85%	30194	24272	24,40%

* Incluye vehiculos turismos, todo terreno, comerciales, buses y cuadríciclos

Matriculaciones de Turismos y Todo Terreno HIBRIDOS

Andalucía		NFAC		DICIEMBRE 2023		
	DICIEMBRE 2023	DICIEMBRE 2022	% 2023/2022	Ene - Dic 23	Ene - Dic 22	% 2023/2022
ALMERIA	266	240	10,83%	2846	2214	28,55%
CADIZ	421	374	12,57%	4529	3569	26,90%
CORDOBA	178	171	4,09%	2082	1680	23,93%
GRANADA	241	261	-7,66%	2907	2373	22,50%
HUELVA	150	139	7,91%	1444	1218	18,56%
JAEN	137	102	34,31%	1514	1259	20,25%
MALAGA	708	487	45,38%	8184	6738	21,46%
SEVILLA	597	503	18,69%	6464	5028	28,56%
ANDALUCIA	2688	2277	18,48%	29370	24079	24,47%

Matriculaciones de *Total Mercado HIBRIDOS ENCHUFABLES

Andalucía		NFAC		DICIEMBRE 2023		
	DICIEMBRE 2023	DICIEMBRE 2022	% 2023/2022	Ene - Dic 23	Ene - Dic 22	% 2023/2022
ALMERIA	47	41	14,63%	351	264	32,95%
CADIZ	39	49	-20,41%	402	404	-0,50%
CORDOBA	27	24	12,50%	317	170	86,47%
GRANADA	42	21	100,00%	379	319	18,81%
HUELVA	14	12	16,67%	134	93	44,09%
JAEN	14	10	40,00%	141	128	10,16%
MALAGA	73	75	-2,67%	1100	777	41,57%
SEVILLA	68	60	13,33%	703	641	9,67%
ANDALUCIA	324	292	10,85%	3521	2785	26,14%

* Incluye vehiculos turismos, todo terreno, comerciales, buses y cuadríciclos

Matriculaciones de Turismos y Todo Terreno HIBRIDOS ENCHUFABLES

Andalucía		NFAC		DICIEMBRE 2023		
	DICIEMBRE 2023	DICIEMBRE 2022	% 2023/2022	Ene - Dic 23	Ene - Dic 22	% 2023/2022
ALMERIA	46	41	12,20%	347	260	33,46%
CADIZ	38	49	-22,45%	395	400	-1,25%
CORDOBA	27	24	12,50%	316	169	86,98%
GRANADA	41	21	95,24%	376	315	19,37%
HUELVA	14	12	16,67%	132	93	41,94%
JAEN	14	10	40,00%	141	127	11,02%
MALAGA	73	75	-2,67%	1093	770	41,95%
SEVILLA	68	60	13,33%	702	631	11,25%
ANDALUCIA	324	292	10,85%	3502	2765	26,35%

Matriculaciones de *Total Mercado ELECTRICOS

Andalucía		NFAC		DICIEMBRE 2023		
	DICIEMBRE 2023	DICIEMBRE 2022	% 2023/2022	Ene - Dic 23	Ene - Dic 22	% 2023/2022
ALMERIA	33	27	22,22%	338	203	65,52%
CADIZ	65	44	47,73%	616	394	56,35%
CORDOBA	36	34	5,88%	308	222	38,74%
GRANADA	55	28	96,43%	461	285	61,75%
HUELVA	20	19	5,26%	189	117	61,54%
JAEN	10	9	11,11%	139	112	24,11%
MALAGA	156	94	65,96%	1607	949	69,34%
SEVILLA	111	76	46,05%	994	705	40,99%
ANDALUCIA	488	311	43,33%	4651	2981	55,67%

* Incluye vehiculos turismos, todo terreno, comerciales, buses y cuadríciclos

Matriculaciones de Turismos y Todo Terreno ELECTRICOS

Andalucía		NFAC		DICIEMBRE 2023		
	DICIEMBRE 2023	DICIEMBRE 2022	% 2023/2022	Ene - Dic 23	Ene - Dic 22	% 2023/2022
ALMERIA	33	23	43,48%	274	178	53,93%
CADIZ	65	39	66,67%	520	331	57,10%
CORDOBA	36	30	20,00%	255	178	43,26%
GRANADA	55	20	175,00%	392	248	58,06%
HUELVA	20	15	33,33%	155	99	56,57%
JAEN	10	9	11,11%	115	96	19,79%
MALAGA	156	83	87,95%	1360	818	66,26%
SEVILLA	111	66	68,18%	856	552	55,07%
ANDALUCIA	488	293	70,33%	3921	2591	51,69%

Matriculaciones de *Total Mercado GAS

Andalucía		NFAC		DICIEMBRE 2023		
	DICIEMBRE 2023	DICIEMBRE 2022	% 2023/2022	Ene - Dic 23	Ene - Dic 22	% 2023/2022
ALMERIA	33	30	10,00%	328	179	83,24%
CADIZ	93	44	111,36%	702	314	123,57%
CORDOBA	13	28	-53,57%	162	146	10,96%
GRANADA	49	27	81,48%	424	197	115,23%
HUELVA	23	20	15,00%	208	112	85,71%
JAEN	25	10	150,00%	164	101	62,38%
MALAGA	71	44	61,36%	693	354	95,76%
SEVILLA	104	83	25,30%	776	440	76,36%
ANDALUCIA	411	208	43,71%	3457	1843	87,57%

* Incluye vehiculos turismos, todo terreno, comerciales, buses y cuadríciclos

Matriculaciones de Turismos y Todo Terreno GAS

Andalucía		NFAC		DICIEMBRE 2023		
	DICIEMBRE 2023	DICIEMBRE 2022	% 2023/2022	Ene - Dic 23	Ene - Dic 22	% 2023/2022
ALMERIA	33	30	10,00%	328	179	83,24%
CADIZ	93	44	111,36%	701	311	125,40%
CORDOBA	13	11	18,18%	155	128	21,09%
GRANADA	49	27	81,48%	419	191	119,37%
HUELVA	23	20	15,00%	205	112	83,04%
JAEN	25	10	150,00%	164	101	62,38%
MALAGA	71	44	61,36%	672	344	95,35%
SEVILLA	104	83	25,30%	761	400	90,25%
ANDALUCIA	411	208	52,79%	3405	1768	92,81%

Matriculaciones de *Total Mercado HIBRIDOS

Aragón



DICIEMBRE 2023

	DICIEMBRE 2023	DICIEMBRE 2022	% 2023/2022	Ene - Dic 23	Ene - Dic 22	% 2023/2022
HUESCA	88	71	23.94%	890	717	24.13%
TERUEL	45	40	12.50%	465	380	22.37%
ZARAGOZA	407	388	13.69%	6291	4002	57.20%
ARAGON	540	469	15.14%	7646	5099	49.95%

* Incluye vehiculos turismos, todo terreno, comerciales, buses y cuadríciclos

Matriculaciones de Turismos y Todo Terreno HIBRIDOS

Aragón



DICIEMBRE 2023

	DICIEMBRE 2023	DICIEMBRE 2022	% 2023/2022	Ene - Dic 23	Ene - Dic 22	% 2023/2022
HUESCA	88	71	23.94%	884	707	25.04%
TERUEL	45	40	12.50%	465	380	22.37%
ZARAGOZA	403	356	13.20%	6269	3984	57.35%
ARAGON	536	467	14.78%	7618	5071	50.23%

Matriculaciones de *Total Mercado HIBRIDOS ENCHUFABLES

Aragón



DICIEMBRE 2023

	DICIEMBRE 2023	DICIEMBRE 2022	% 2023/2022	Ene - Dic 23	Ene - Dic 22	% 2023/2022
HUESCA	7	4	75.00%	92	109	-15.60%
TERUEL	4	6	-0.33333333	42	40	5.00%
ZARAGOZA	48	108	-55.56%	718	659	8.95%
ARAGON	59	118	-50.00%	852	808	5.45%

* Incluye vehiculos turismos, todo terreno, comerciales, buses y cuadríciclos

Matriculaciones de Turismos y Todo Terreno HIBRIDOS ENCHUFABLES

Aragón



DICIEMBRE 2023

	DICIEMBRE 2023	DICIEMBRE 2022	% 2023/2022	Ene - Dic 23	Ene - Dic 22	% 2023/2022
HUESCA	7	4	75.00%	89	108	-17.59%
TERUEL	4	6	-0.33333333	42	40	5.00%
ZARAGOZA	48	108	-55.56%	717	653	9.80%
ARAGON	59	118	-50.00%	848	801	5.87%

Matriculaciones de *Total Mercado ELECTRICOS

Aragón



DICIEMBRE 2023

	DICIEMBRE 2023	DICIEMBRE 2022	% 2023/2022	Ene - Dic 23	Ene - Dic 22	% 2023/2022
HUESCA	15	3	400.00%	166	82	102.44%
TERUEL	2	4	-50.00%	57	34	67.65%
ZARAGOZA	60	43	39.53%	1077	634	60.41%
ARAGON	77	50	54.00%	1240	750	65.33%

* Incluye vehiculos turismos, todo terreno, comerciales, buses y cuadríciclos

Matriculaciones de Turismos y Todo Terreno ELECTRICO

Aragón



DICIEMBRE 2023

	DICIEMBRE 2023	DICIEMBRE 2022	% 2023/2022	Ene - Dic 23	Ene - Dic 22	% 2023/2022
HUESCA	15	2	650.00%	144	71	102.82%
TERUEL	2	3	-33.33%	48	31	54.84%
ZARAGOZA	60	33	81.82%	802	561	42.96%
ARAGON	77	38	102.63%	994	663	49.92%

Matriculaciones de *Total Mercado GAS

Aragón



DICIEMBRE 2023

	DICIEMBRE 2023	DICIEMBRE 2022	% 2023/2022	Ene - Dic 23	Ene - Dic 22	% 2023/2022
HUESCA	10	4	150.00%	93	76	22.37%
TERUEL	7	2	250.00%	41	18	127.78%
ZARAGOZA	35	12	191.67%	443	156	183.97%
ARAGON	52	18	188.89%	577	250	130.80%

* Incluye vehiculos turismos, todo terreno, comerciales, buses y cuadríciclos

Matriculaciones de Turismos y Todo Terreno GAS

Aragón



DICIEMBRE 2023

	DICIEMBRE 2023	DICIEMBRE 2022	% 2023/2022	Ene - Dic 23	Ene - Dic 22	% 2023/2022
HUESCA	10	4	150.00%	93	76	22.37%
TERUEL	7	2	250.00%	41	17	141.18%
ZARAGOZA	35	12	191.67%	340	149	128.19%
ARAGON	52	18	188.89%	474	242	95.87%

Matriculaciones de *Total Mercado HIBRIDOS

Asturias



DICIEMBRE 2023

	DICIEMBRE 2023	DICIEMBRE 2022	% 2023/2022	Ene - Dic 23	Ene - Dic 22	% 2023/2022
ASTURIAS	357	360	-0,83%	4134	3366	22,82%
ASTURIAS	357	360	-0,83%	4134	3366	22,82%

* Incluye vehiculos turismos, todo terreno, comerciales, buses y cuadrirricios

Matriculaciones de Turismos y Todo Terreno HIBRIDOS

Asturias



DICIEMBRE 2023

	DICIEMBRE 2023	DICIEMBRE 2022	% 2023/2022	Ene - Dic 23	Ene - Dic 22	% 2023/2022
ASTURIAS	351	359	-2,23%	4075	3326	22,52%
ASTURIAS	351	359	-2,23%	4075	3326	22,52%

Matriculaciones de *Total Mercado HIBRIDOS ENCHUFABLES

Asturias



DICIEMBRE 2023

	DICIEMBRE 2023	DICIEMBRE 2022	% 2023/2022	Ene - Dic 23	Ene - Dic 22	% 2023/2022
ASTURIAS	53	40	32,50%	613	523	17,21%
ASTURIAS	53	40	32,50%	613	523	17,21%

* Incluye vehiculos turismos, todo terreno, comerciales, buses y cuadrirricios

Matriculaciones de Turismos y Todo Terreno HIBRIDOS ENCHUFABLES

Asturias



DICIEMBRE 2023

	DICIEMBRE 2023	DICIEMBRE 2022	% 2023/2022	Ene - Dic 23	Ene - Dic 22	% 2023/2022
ASTURIAS	53	40	32,50%	595	516	15,31%
ASTURIAS	53	40	32,50%	595	516	15,31%

Matriculaciones de *Total Mercado ELECTRICOS

Asturias



DICIEMBRE 2023

	DICIEMBRE 2023	DICIEMBRE 2022	% 2023/2022	Ene - Dic 23	Ene - Dic 22	% 2023/2022
ASTURIAS	88	33	168,67%	730	455	60,44%
ASTURIAS	88	33	168,67%	730	455	60,44%

* Incluye vehiculos turismos, todo terreno, comerciales, buses y cuadrirricios

Matriculaciones de Turismos y Todo Terreno ELECTRICO

Asturias



DICIEMBRE 2023

	DICIEMBRE 2023	DICIEMBRE 2022	% 2023/2022	Ene - Dic 23	Ene - Dic 22	% 2023/2022
ASTURIAS	88	26	238,46%	620	378	64,02%
ASTURIAS	88	26	238,46%	620	378	64,02%

Matriculaciones de *Total Mercado GAS

Asturias



DICIEMBRE 2023

	DICIEMBRE 2023	DICIEMBRE 2022	% 2023/2022	Ene - Dic 23	Ene - Dic 22	% 2023/2022
ASTURIAS	55	45	22,22%	488	281	73,67%
ASTURIAS	55	45	22,22%	488	281	73,67%

* Incluye vehiculos turismos, todo terreno, comerciales, buses y cuadrirricios

Matriculaciones de Turismos y Todo Terreno GAS

Asturias



DICIEMBRE 2023

	DICIEMBRE 2023	DICIEMBRE 2022	% 2023/2022	Ene - Dic 23	Ene - Dic 22	% 2023/2022
ASTURIAS	55	36	52,78%	478	256	86,72%
ASTURIAS	55	36	52,78%	478	256	86,72%

Matriculaciones de *Total Mercado HIBRIDOS

Baleares



DICIEMBRE 2023

	DICIEMBRE 2023	DICIEMBRE 2022	% 2023/2022	Ene - Dic 23	Ene - Dic 22	% 2023/2022
PALMA DE MALLORCA	395	324	21,91%	4832	4351	11,05%
BALEARES	395	324	21,91%	4832	4351	11,05%

* Incluye vehiculos turismos, todo terreno, comerciales, buses y cuadríciclos

Matriculaciones de Turismos y Todo Terreno HIBRIDOS

Baleares



DICIEMBRE 2023

	DICIEMBRE 2023	DICIEMBRE 2022	% 2023/2022	Ene - Dic 23	Ene - Dic 22	% 2023/2022
ASTURIAS	392	322	21,74%	4765	4252	12,06%
BALEARES	392	322	21,74%	4765	4252	12,06%

Matriculaciones de *Total Mercado HIBRIDOS ENCHUFABLES

Baleares



DICIEMBRE 2023

	DICIEMBRE 2023	DICIEMBRE 2022	% 2023/2022	Ene - Dic 23	Ene - Dic 22	% 2023/2022
PALMA DE MALLORCA	71	61	16,39%	836	572	46,15%
BALEARES	71	61	16,39%	836	572	46,15%

* Incluye vehiculos turismos, todo terreno, comerciales, buses y cuadríciclos

Matriculaciones de Turismos y Todo Terreno HIBRIDOS ENCHUFABLES

Baleares



DICIEMBRE 2023

	DICIEMBRE 2023	DICIEMBRE 2022	% 2023/2022	Ene - Dic 23	Ene - Dic 22	% 2023/2022
PALMA DE MALLORCA	71	61	16,39%	831	564	47,34%
BALEARES	71	61	16,39%	831	564	47,34%

Matriculaciones de *Total Mercado ELECTRICOS

Baleares



DICIEMBRE 2023

	DICIEMBRE 2023	DICIEMBRE 2022	% 2023/2022	Ene - Dic 23	Ene - Dic 22	% 2023/2022
PALMA DE MALLORCA	162	111	45,95%	2135	1344	58,85%
BALEARES	162	111	45,95%	2135	1344	58,85%

* Incluye vehiculos turismos, todo terreno, comerciales, buses y cuadríciclos

Matriculaciones de Turismos y Todo Terreno ELECTRICO

Baleares



DICIEMBRE 2023

	DICIEMBRE 2023	DICIEMBRE 2022	% 2023/2022	Ene - Dic 23	Ene - Dic 22	% 2023/2022
PALMA DE MALLORCA	162	99	63,64%	1688	1104	52,94%
BALEARES	162	99	63,64%	1688	1104	52,94%

Matriculaciones de *Total Mercado GAS

Baleares



DICIEMBRE 2023

	DICIEMBRE 2023	DICIEMBRE 2022	% 2023/2022	Ene - Dic 23	Ene - Dic 22	% 2023/2022
PALMA DE MALLORCA	69	44	56,82%	623	378	64,81%
BALEARES	69	44	56,82%	623	378	64,81%

* Incluye vehiculos turismos, todo terreno, comerciales, buses y cuadríciclos

Matriculaciones de Turismos y Todo Terreno GAS

Baleares



DICIEMBRE 2023

	DICIEMBRE 2023	DICIEMBRE 2022	% 2023/2022	Ene - Dic 23	Ene - Dic 22	% 2023/2022
PALMA DE MALLORCA	69	42	64,29%	590	321	83,80%
BALEARES	69	42	64,29%	590	321	83,80%

Matriculaciones de *Total Mercado HIBRIDOS

Canarias



DICIEMBRE 2023

	DICIEMBRE 2023	DICIEMBRE 2022	% 2023/2022	Ene - Dic 23	Ene - Dic 22	% 2023/2022
LAS PALMAS	256	160	60,00%	1984	1450	36,83%
SANTA CUZ DE TEN	212	177	19,77%	3158	2676	18,01%
CANARIAS	468	337	38,87%	5142	4126	24,62%

* Incluye vehiculos turismos, todo terreno, comerciales, buses y cuadríciclos

Matriculaciones de Turismos y Todo Terreno HIBRIDOS

Canarias



DICIEMBRE 2023

	DICIEMBRE 2023	DICIEMBRE 2022	% 2023/2022	Ene - Dic 23	Ene - Dic 22	% 2023/2022
LAS PALMAS	256	132	93,94%	1660	1293	28,38%
SANTA CUZ DE TENERIFE	208	150	38,67%	2975	2581	15,27%
CANARIAS	464	282	64,54%	4633	3874	19,64%

Matriculaciones de *Total Mercado HIBRIDOS ENCHUFABLES

Canarias



DICIEMBRE 2023

	DICIEMBRE 2023	DICIEMBRE 2022	% 2023/2022	Ene - Dic 23	Ene - Dic 22	% 2023/2022
LAS PALMAS	85	117	-27,35%	1322	1192	10,91%
SANTA CUZ DE TEN	105	73	43,84%	940	751	25,17%
CANARIAS	190	190	0,00%	2262	1943	16,42%

* Incluye vehiculos turismos, todo terreno, comerciales, buses y cuadríciclos

Matriculaciones de Turismos y Todo Terreno HIBRIDOS ENCHUFABLES

Canarias



DICIEMBRE 2023

	DICIEMBRE 2023	DICIEMBRE 2022	% 2023/2022	Ene - Dic 23	Ene - Dic 22	% 2023/2022
LAS PALMAS	85	114	-25,44%	1292	1156	11,76%
SANTA CUZ DE TENERIFE	105	72	45,83%	927	728	27,34%
CANARIAS	190	186	2,15%	2219	1884	17,78%

Matriculaciones de *Total Mercado ELECTRICOS

Canarias



DICIEMBRE 2023

	DICIEMBRE 2023	DICIEMBRE 2022	% 2023/2022	Ene - Dic 23	Ene - Dic 22	% 2023/2022
LAS PALMAS	256	160	60,00%	1984	1450	36,83%
SANTA CUZ DE TEN	117	121	-3,31%	1359	941	43,95%
CANARIAS	373	281	32,74%	3343	2394	39,64%

* Incluye vehiculos turismos, todo terreno, comerciales, buses y cuadríciclos

Matriculaciones de Turismos y Todo Terreno ELECTRICO

Canarias



DICIEMBRE 2023

	DICIEMBRE 2023	DICIEMBRE 2022	% 2023/2022	Ene - Dic 23	Ene - Dic 22	% 2023/2022
LAS PALMAS	256	132	93,94%	1660	1293	28,38%
SANTA CUZ DE TENERIFE	117	88	32,95%	1023	821	24,60%
CANARIAS	373	220	69,55%	2663	2114	26,92%

Matriculaciones de *Total Mercado GAS

Canarias



DICIEMBRE 2023

	DICIEMBRE 2023	DICIEMBRE 2022	% 2023/2022	Ene - Dic 23	Ene - Dic 22	% 2023/2022
LAS PALMAS	131	22	495,45%	853	570	49,65%
SANTA CUZ DE TEN	72	14	414,29%	528	148	256,76%
CANARIAS	203	36	463,89%	1381	718	92,34%

* Incluye vehiculos turismos, todo terreno, comerciales, buses y cuadríciclos

Matriculaciones de Turismos y Todo Terreno GAS

Canarias



DICIEMBRE 2023

	DICIEMBRE 2023	DICIEMBRE 2022	% 2023/2022	Ene - Dic 23	Ene - Dic 22	% 2023/2022
LAS PALMAS	131	21	523,81%	846	567	49,21%
SANTA CUZ DE TENERIFE	72	14	414,29%	528	144	266,67%
CANARIAS	203	35	480,00%	1374	711	93,25%

Matriculaciones de *Total Mercado HIBRIDOS

Cantabria



DICIEMBRE 2023

	DICIEMBRE 2023	DICIEMBRE 2022	% 2023/2022	Ene - Dic 23	Ene - Dic 22	% 2023/2022
CANTABRIA	249	223	11,66%	2496	2038	22,47%
CANTABRIA	249	223	11,66%	2496	2038	22,47%

* Incluye vehiculos turismos, todo terreno, comerciales, buses y cuadraciclos

Matriculaciones de Turismos y Todo Terreno HIBRIDOS

Cantabria



DICIEMBRE 2023

	DICIEMBRE 2023	DICIEMBRE 2022	% 2023/2022	Ene - Dic 23	Ene - Dic 22	% 2023/2022
CANTABRIA	248	223	11,21%	2485	2018	23,14%
CANTABRIA	248	223	11,21%	2485	2018	23,14%

Matriculaciones de *Total Mercado HIBRIDOS ENCHUFABLES

Cantabria



DICIEMBRE 2023

	DICIEMBRE 2023	DICIEMBRE 2022	% 2023/2022	Ene - Dic 23	Ene - Dic 22	% 2023/2022
CANTABRIA	24	34	-29,41%	284	257	10,51%
CANTABRIA	24	34	-29,41%	284	257	10,51%

* Incluye vehiculos turismos, todo terreno, comerciales, buses y cuadraciclos

Matriculaciones de Turismos y Todo Terreno HIBRIDOS ENCHUFABLES

Cantabria



DICIEMBRE 2023

	DICIEMBRE 2023	DICIEMBRE 2022	% 2023/2022	Ene - Dic 23	Ene - Dic 22	% 2023/2022
CANTABRIA	24	34	-29,41%	284	254	11,81%
CANTABRIA	24	34	-29,41%	284	254	11,81%

Matriculaciones de *Total Mercado ELECTRICOS

Cantabria



DICIEMBRE 2023

	DICIEMBRE 2023	DICIEMBRE 2022	% 2023/2022	Ene - Dic 23	Ene - Dic 22	% 2023/2022
CANTABRIA	41	27	51,85%	378	244	54,92%
CANTABRIA	41	27	51,85%	378	244	54,92%

* Incluye vehiculos turismos, todo terreno, comerciales, buses y cuadraciclos

Matriculaciones de Turismos y Todo Terreno ELECTRICO

Cantabria



DICIEMBRE 2023

	DICIEMBRE 2023	DICIEMBRE 2022	% 2023/2022	Ene - Dic 23	Ene - Dic 22	% 2023/2022
CANTABRIA	41	23	78,26%	312	212	47,17%
CANTABRIA	41	23	78,26%	312	212	47,17%

Matriculaciones de *Total Mercado GAS

Cantabria



DICIEMBRE 2023

	DICIEMBRE 2023	DICIEMBRE 2022	% 2023/2022	Ene - Dic 23	Ene - Dic 22	% 2023/2022
CANTABRIA	54	21	157,14%	356	182	95,60%
CANTABRIA	54	21	157,14%	356	182	95,60%

* Incluye vehiculos turismos, todo terreno, comerciales, buses y cuadraciclos

Matriculaciones de Turismos y Todo Terreno GAS

Cantabria



DICIEMBRE 2023

	DICIEMBRE 2023	DICIEMBRE 2022	% 2023/2022	Ene - Dic 23	Ene - Dic 22	% 2023/2022
CANTABRIA	54	21	157,14%	354	177	100,00%
CANTABRIA	54	21	157,14%	354	177	100,00%

Matriculaciones de *Total Mercado HIBRIDOS

Castilla la Mancha



DICIEMBRE 2023

	DICIEMBRE 2023	DICIEMBRE 2022	% 2023/2022	Ene - Dic 23	Ene - Dic 22	% 2023/2022
ALBACETE	136	122	11,48%	1661	1390	19,50%
CIUDAD REAL	136	124	9,68%	1381	1091	26,58%
CUENCA	45	57	-21,05%	523	440	18,86%
GUADALAJARA	122	92	32,61%	1128	870	29,66%
TOLEDO	316	240	31,67%	2666	2358	21,54%
CASTILLA LA MAN	759	635	18,90%	7559	6149	22,93%

* Incluye vehiculos turismos, todo terreno, comerciales y buses

Matriculaciones de Turismos y Todo Terreno HIBRIDOS

Castilla la Mancha



DICIEMBRE 2023

	DICIEMBRE 2023	DICIEMBRE 2022	% 2023/2022	Ene - Dic 23	Ene - Dic 22	% 2023/2022	%2817/2816
ALBACETE	136	122	11,48%	1655	1386	19,41%	
CIUDAD REAL	136	121	12,40%	1370	1074	27,56%	
CUENCA	44	56	-21,43%	519	433	19,86%	
GUADALAJARA	121	91	32,97%	1122	860	30,47%	
TOLEDO	300	240	25,00%	2612	2309	21,78%	
CASTILLA LA MANCHA	737	630	16,98%	7478	6062	23,36%	

Matriculaciones de *Total Mercado HIBRIDOS ENCHUFABLES

Castilla la Mancha



DICIEMBRE 2023

	DICIEMBRE 2023	DICIEMBRE 2022	% 2023/2022	Ene - Dic 23	Ene - Dic 22	% 2023/2022
ALBACETE	25	13	92,31%	391	234	67,09%
CIUDAD REAL	23	9	155,56%	220	165	33,33%
CUENCA	10	3	11,11%	100	86	16,28%
GUADALAJARA	15	9	66,67%	172	150	14,67%
TOLEDO	58	82	-29,27%	928	797	16,44%
CASTILLA LA MAN	131	122	7,38%	1811	1432	26,47%

* Incluye vehiculos turismos, todo terreno, comerciales, buses y cuadríciclos

Matriculaciones de Turismos y Todo Terreno HIBRIDOS ENCHUFABLES

Castilla la Mancha



DICIEMBRE 2023

	DICIEMBRE 2023	DICIEMBRE 2022	% 2023/2022	Ene - Dic 23	Ene - Dic 22	% 2023/2022	%2817/2816
ALBACETE	25	13	92,31%	390	231	68,83%	
CIUDAD REAL	23	9	155,56%	217	164	32,32%	
CUENCA	10	3	11,11%	100	86	16,28%	
GUADALAJARA	15	9	66,67%	166	135	22,96%	
TOLEDO	58	82	-29,27%	927	794	16,75%	
CASTILLA LA MANCHA	131	122	7,38%	1800	1410	27,66%	

Matriculaciones de *Total Mercado ELECTRICOS

Castilla la Mancha



DICIEMBRE 2023

	DICIEMBRE 2023	DICIEMBRE 2022	% 2023/2022	Ene - Dic 23	Ene - Dic 22	% 2023/2022
ALBACETE	30	13	130,77%	214	238	-10,08%
CIUDAD REAL	18	13	38,46%	168	105	60,00%
CUENCA	6	3	100,00%	84	49	71,43%
GUADALAJARA	29	17	70,59%	278	161	72,67%
TOLEDO	99	35	175,00%	1529	470	225,32%
CASTILLA LA MAN	162	62	121,93%	2273	1023	122,19%

* Incluye vehiculos turismos, todo terreno, comerciales, buses y cuadríciclos

Matriculaciones de Turismos y Todo Terreno ELECTRICO

Castilla la Mancha



DICIEMBRE 2023

	DICIEMBRE 2023	DICIEMBRE 2022	% 2023/2022	Ene - Dic 23	Ene - Dic 22	% 2023/2022	%2817/2816
ALBACETE	30	11	172,73%	181	230	-21,30%	
CIUDAD REAL	18	11	63,64%	149	88	69,32%	
CUENCA	6	3	100,00%	74	44	68,18%	
GUADALAJARA	29	16	81,25%	265	146	81,51%	
TOLEDO	99	29	241,38%	1068	390	173,55%	
CASTILLA LA MANCHA	162	70	160,00%	1737	896	93,43%	

Matriculaciones de *Total Mercado GAS

Castilla la Mancha



DICIEMBRE 2023

	DICIEMBRE 2023	DICIEMBRE 2022	% 2023/2022	Ene - Dic 23	Ene - Dic 22	% 2023/2022
ALBACETE	13	8	62,50%	105	70	50,00%
CIUDAD REAL	17	9	88,89%	161	94	71,28%
CUENCA	2	2	0,00%	41	24	70,83%
GUADALAJARA	17	12	41,67%	157	100	57,00%
TOLEDO	55	35	57,14%	386	261	47,89%
CASTILLA LA MAN	104	66	57,58%	850	549	54,83%

* Incluye vehiculos turismos, todo terreno, comerciales, buses y cuadríciclos

Matriculaciones de Turismos y Todo Terreno GAS

Castilla la Mancha



DICIEMBRE 2023

	DICIEMBRE 2023	DICIEMBRE 2022	% 2023/2022	Ene - Dic 23	Ene - Dic 22	% 2023/2022	%2817/2816
ALBACETE	13	7	85,71%	103	58	77,59%	
CIUDAD REAL	17	9	88,89%	161	94	71,28%	
CUENCA	2	2	0,00%	41	21	95,24%	
GUADALAJARA	17	12	41,67%	153	100	53,00%	
TOLEDO	55	35	57,14%	379	253	49,80%	
CASTILLA LA MANCHA	104	65	60,00%	837	526	59,13%	

Matriculaciones de *Total Mercado HIBRIDOS

Castilla León



DICIEMBRE 2023

	DICIEMBRE 2023	DICIEMBRE 2022	% 2023/2022	Ene - Dic 23	Ene - Dic 22	% 2023/2022
AVILA	53	45	17.78%	587	496	18.35%
BURGOS	118	104	13.46%	1351	1063	27.09%
LEON	158	150	5.33%	1697	1379	23.06%
PALENCIA	44	40	10.00%	524	460	13.91%
SALAMANCA	91	107	-14.96%	1048	912	14.91%
SEGOVIA	48	35	37.14%	580	426	36.15%
SORIA	22	19	15.79%	347	253	37.15%
VALLADOLID	187	176	6.25%	2412	1796	34.30%
ZAMORA	56	51	9.80%	545	458	19.00%
CASTILLA LEON	777	727	6.88%	9091	7243	25.51%

* Incluye vehiculos turismos, todo terreno, comerciales, buses y cuadríciclos

Matriculaciones de *Total Mercado HIBRIDOS ENCHUFABLES

Castilla León



DICIEMBRE 2023

	DICIEMBRE 2023	DICIEMBRE 2022	% 2023/2022	Ene - Dic 23	Ene - Dic 22	% 2023/2022
AVILA	5	8	-37.50%	78	72	8.33%
BURGOS	23	13	69.23%	188	156	20.51%
LEON	23	21	9.52%	253	204	24.02%
PALENCIA	7	5	40.00%	61	56	8.93%
SALAMANCA	18	11	63.64%	177	141	25.53%
SEGOVIA	6	4	50.00%	59	40	47.50%
SORIA	5	7	-28.57%	46	37	24.32%
VALLADOLID	20	22	-9.09%	306	258	18.60%
ZAMORA	8	4	100.00%	66	54	22.22%
CASTILLA LEON	114	95	20.00%	1234	1018	21.22%

* Incluye vehiculos turismos, todo terreno, comerciales, buses y cuadríciclos

Matriculaciones de *Total Mercado ELECTRICOS

Castilla León



DICIEMBRE 2023

	DICIEMBRE 2023	DICIEMBRE 2022	% 2023/2022	Ene - Dic 23	Ene - Dic 22	% 2023/2022
AVILA	20	4	400.00%	87	59	47.46%
BURGOS	17	24	-29.17%	234	179	30.73%
LEON	19	16	18.75%	211	139	51.80%
PALENCIA	5	9	-44.44%	59	49	20.41%
SALAMANCA	16	11	45.45%	182	120	51.67%
SEGOVIA	8	6	33.33%	73	47	55.32%
SORIA	5	0	-	41	24	70.83%
VALLADOLID	31	33	-6.06%	368	235	56.60%
ZAMORA	5	5	0.00%	58	41	65.85%
CASTILLA LEON	126	108	16.67%	1323	893	48.15%

* Incluye vehiculos turismos, todo terreno, comerciales, buses y cuadríciclos

Matriculaciones de *Total Mercado GAS

Castilla León



DICIEMBRE 2023

	DICIEMBRE 2023	DICIEMBRE 2022	% 2023/2022	Ene - Dic 23	Ene - Dic 22	% 2023/2022
AVILA	9	5	80.00%	64	41	56.10%
BURGOS	16	16	0.00%	151	98	54.08%
LEON	25	16	56.25%	177	66	168.18%
PALENCIA	6	2	200.00%	62	46	34.78%
SALAMANCA	15	6	150.00%	120	71	69.01%
SEGOVIA	12	6	100.00%	69	44	56.82%
SORIA	4	1	300.00%	44	19	131.58%
VALLADOLID	41	36	13.89%	365	227	60.79%
ZAMORA	10	5	100.00%	65	22	195.45%
CASTILLA LEON	390	309	26.21%	3763	634	493.53%

* Incluye vehiculos turismos, todo terreno, comerciales, buses y cuadríciclos

Matriculaciones de Turismos y Todo Terreno HIBRIDOS

Castilla León



DICIEMBRE 2023

	DICIEMBRE 2023	DICIEMBRE 2022	% 2023/2022	Ene - Dic 23	Ene - Dic 22	% 2023/2022
AVILA	53	44	20.45%	581	489	18.81%
BURGOS	118	103	14.56%	1342	1058	26.84%
LEON	158	150	5.33%	1691	1374	23.07%
PALENCIA	44	40	10.00%	518	457	13.35%
SALAMANCA	91	106	-14.15%	1040	905	14.92%
SEGOVIA	47	35	34.29%	576	422	36.49%
SORIA	22	19	15.79%	341	248	37.50%
VALLADOLID	187	176	6.25%	2389	1780	34.21%
ZAMORA	56	51	9.80%	544	455	19.56%
CASTILLA LEON	776	724	7.18%	9022	7188	25.51%

Matriculaciones de Turismos y Todo Terreno HIBRIDOS ENCHUFABLES

Castilla León



DICIEMBRE 2023

	DICIEMBRE 2023	DICIEMBRE 2022	% 2023/2022	Ene - Dic 23	Ene - Dic 22	% 2023/2022
AVILA	5	8	-37.50%	77	72	6.94%
BURGOS	22	13	69.23%	188	155	21.29%
LEON	23	21	4.76%	250	203	23.15%
PALENCIA	7	5	40.00%	60	56	7.14%
SALAMANCA	18	11	63.64%	176	141	24.82%
SEGOVIA	6	4	50.00%	59	40	47.50%
SORIA	5	7	-28.57%	45	37	21.62%
VALLADOLID	20	22	-9.09%	304	256	18.75%
ZAMORA	8	4	100.00%	66	54	22.22%
CASTILLA LEON	113	95	18.95%	1225	1014	20.81%

Matriculaciones de Turismos y Todo Terreno ELECTRICOS

Castilla León



DICIEMBRE 2023

	DICIEMBRE 2023	DICIEMBRE 2022	% 2023/2022	Ene - Dic 23	Ene - Dic 22	% 2023/2022
AVILA	20	4	400.00%	83	54	53.70%
BURGOS	17	20	-15.00%	202	139	45.32%
LEON	19	15	26.67%	159	111	43.24%
PALENCIA	5	8	-37.50%	53	45	17.78%
SALAMANCA	16	11	45.45%	139	102	36.27%
SEGOVIA	8	4	100.00%	65	36	80.56%
SORIA	5	0	-	37	22	68.18%
VALLADOLID	31	30	3.33%	290	190	52.63%
ZAMORA	5	5	0.00%	59	37	59.46%
CASTILLA LEON	126	97	29.90%	1067	736	47.69%

Matriculaciones de Turismos y Todo Terreno GAS

Castilla León



DICIEMBRE 2023

	DICIEMBRE 2023	DICIEMBRE 2022	% 2023/2022	Ene - Dic 23	Ene - Dic 22	% 2023/2022
AVILA	9	5	80.00%	64	41	56.10%
BURGOS	16	16	0.00%	146	93	56.99%
LEON	25	16	56.25%	167	64	160.94%
PALENCIA	6	2	200.00%	61	46	32.61%
SALAMANCA	15	6	150.00%	94	65	44.62%
SEGOVIA	12	6	100.00%	69	40	72.50%
SORIA	4	1	300.00%	41	18	127.78%
VALLADOLID	41	36	13.89%	337	186	81.18%
ZAMORA	10	5	100.00%	65	22	195.45%
CASTILLA LEON	390	287	35.89%	3218	2047	57.21%

Matriculaciones de *Total Mercado HIBRIDOS

Cataluña		ANFAC		DICIEMBRE 2023		
	DICIEMBRE 2023	DICIEMBRE 2022	% 2023/2022	Ene - Dic 23	Ene - Dic 22	% 2023/2022
BARCELONA	3081	2265	36.03%	31288	28953	20.56%
GERONA	391	334	17.07%	4134	3508	17.84%
LERIDA	180	156	15.38%	1828	1571	16.36%
TARRAGONA	348	317	9.78%	3833	3482	11.52%
CATALUNA	4000	3072	30.21%	41153	34514	19.16%

* Incluye vehiculos turismos, todo terreno, comerciales, buses y cuadr Ciclos

Matriculaciones de Turismos y Todo Terreno HIBRIDOS

Cataluña		ANFAC		DICIEMBRE 2023		
	DICIEMBRE 2023	DICIEMBRE 2022	% 2023/2022	Ene - Dic 23	Ene - Dic 22	% 2023/2022
BARCELONA	3050	2202	38.51%	30636	25228	21.45%
GERONA	390	334	16.77%	4095	3452	18.63%
LERIDA	180	156	16.13%	1812	1559	16.23%
TARRAGONA	345	316	9.18%	3822	3443	11.01%
CATALUNA	3965	3007	31.86%	40365	33679	19.85%

Matriculaciones de *Total Mercado HIBRIDOS ENCHUFABLES

Cataluña		ANFAC		DICIEMBRE 2023		
	DICIEMBRE 2023	DICIEMBRE 2022	% 2023/2022	Ene - Dic 23	Ene - Dic 22	% 2023/2022
BARCELONA	471	542	-13.10%	6182	5347	15.62%
GERONA	58	62	-6.45%	656	552	18.84%
LERIDA	47	35	34.29%	395	333	18.62%
TARRAGONA	63	60	5.00%	603	541	11.46%
CATALUNA	639	699	-8.58%	7836	6773	15.69%

* Incluye vehiculos turismos, todo terreno, comerciales, buses y cuadr Ciclos

Matriculaciones de Turismos y Todo Terreno HIBRIDOS ENCHUFABLES

Cataluña		ANFAC		DICIEMBRE 2023		
	DICIEMBRE 2023	DICIEMBRE 2022	% 2023/2022	Ene - Dic 23	Ene - Dic 22	% 2023/2022
BARCELONA	471	542	-13.10%	6048	5306	13.95%
GERONA	58	62	-6.45%	645	543	18.78%
LERIDA	47	35	34.29%	328	328	20.43%
TARRAGONA	63	60	5.00%	602	537	12.10%
CATALUNA	639	699	-8.58%	7688	6714	14.51%

Matriculaciones de *Total Mercado ELECTRICOS

Cataluña		ANFAC		DICIEMBRE 2023		
	DICIEMBRE 2023	DICIEMBRE 2022	% 2023/2022	Ene - Dic 23	Ene - Dic 22	% 2023/2022
BARCELONA	665	477	39.41%	7582	4712	60.91%
GERONA	74	57	29.82%	960	593	61.89%
LERIDA	56	32	75.00%	499	327	52.60%
TARRAGONA	95	70	35.71%	1017	649	56.70%
CATALUNA	890	636	39.94%	10058	6281	60.13%

* Incluye vehiculos turismos, todo terreno, comerciales, buses y cuadr Ciclos

Matriculaciones de Turismos y Todo Terreno ELECTRICO

Cataluña		ANFAC		DICIEMBRE 2023		
	DICIEMBRE 2023	DICIEMBRE 2022	% 2023/2022	Ene - Dic 23	Ene - Dic 22	% 2023/2022
BARCELONA	665	404	64.60%	6544	3868	69.18%
GERONA	74	46	60.87%	792	502	57.77%
LERIDA	56	25	124.00%	447	288	55.21%
TARRAGONA	95	58	63.79%	895	527	69.83%
CATALUNA	890	533	66.98%	8678	5185	67.37%

Matriculaciones de *Total Mercado GAS

Cataluña		ANFAC		DICIEMBRE 2023		
	DICIEMBRE 2023	DICIEMBRE 2022	% 2023/2022	Ene - Dic 23	Ene - Dic 22	% 2023/2022
BARCELONA	343	266	28.95%	3472	2255	53.97%
GERONA	60	33	81.82%	487	270	80.37%
LERIDA	21	14	50.00%	202	105	92.38%
TARRAGONA	38	39	-2.56%	512	241	112.45%
CATALUNA	462	352	31.25%	4673	2871	62.77%

* Incluye vehiculos turismos, todo terreno, comerciales, buses y cuadr Ciclos

Matriculaciones de Turismos y Todo Terreno GAS

Cataluña		ANFAC		DICIEMBRE 2023		
	DICIEMBRE 2023	DICIEMBRE 2022	% 2023/2022	Ene - Dic 23	Ene - Dic 22	% 2023/2022
BARCELONA	343	221	55.20%	3317	1960	69.23%
GERONA	60	33	81.82%	480	266	80.45%
LERIDA	21	14	50.00%	199	101	97.03%
TARRAGONA	38	34	11.76%	500	225	122.22%
CATALUNA	462	302	52.98%	4496	2552	76.18%

Matriculaciones de *Total Mercado HIBRIDOS

Ceuta y Melilla



DICIEMBRE 2023

	DICIEMBRE 2023	DICIEMBRE 2022	% 2023/2022	Ene - Dic 23	Ene - Dic 22	% 2023/2022
CEUTA	33	21	57,14%	347	252	37,70%
MELILLA	42	30	40,00%	528	354	49,15%
CEUTA Y MELILLA	75	51	47,06%	875	606	44,39%

* Incluye vehiculos turismos, todo terreno, comerciales, buses y cuadraciclos

Matriculaciones de Turismos y Todo Terreno HIBRIDOS

Ceuta y Melilla



DICIEMBRE 2023

	DICIEMBRE 2023	DICIEMBRE 2022	% 2023/2022	Ene - Dic 23	Ene - Dic 22	% 2023/2022
CEUTA	33	21	57,14%	347	252	37,70%
MELILLA	42	30	40,00%	527	354	48,87%
CEUTA Y MELILLA	75	51	47,06%	874	606	44,22%

Matriculaciones de *Total Mercado HIBRIDOS ENCHUFABLES

Ceuta y Melilla



DICIEMBRE 2023

	DICIEMBRE 2023	DICIEMBRE 2022	% 2023/2022	Ene - Dic 23	Ene - Dic 22	% 2023/2022
CEUTA	1	2	-50,00%	21	19	10,53%
MELILLA	3	1	200,00%	25	26	-3,85%
CEUTA Y MELILLA	4	3	33,33%	46	45	0,22222222

* Incluye vehiculos turismos, todo terreno, comerciales, buses y cuadraciclos

Matriculaciones de Turismos y Todo Terreno HIBRIDOS ENCHUFABLES

Ceuta y Melilla



DICIEMBRE 2023

	DICIEMBRE 2023	DICIEMBRE 2022	% 2023/2022	Ene - Dic 23	Ene - Dic 22	% 2023/2022
CEUTA	1	2	-50,00%	21	19	10,53%
MELILLA	3	1	200,00%	25	26	-3,85%
CEUTA Y MELILLA	4	3	0,33333333	46	45	0,22222222

Matriculaciones de *Total Mercado ELECTRICOS

Ceuta y Melilla



DICIEMBRE 2023

	DICIEMBRE 2023	DICIEMBRE 2022	% 2023/2022	Ene - Dic 23	Ene - Dic 22	% 2023/2022
CEUTA	5	0	--	22	20	10,00%
MELILLA	3	0	--	21	9	133,33%
CEUTA Y MELILLA	8	0	--	43	29	0,482758621

* Incluye vehiculos turismos, todo terreno, comerciales, buses y cuadraciclos

Matriculaciones de Turismos y Todo Terreno ELECTRICO

Ceuta y Melilla



DICIEMBRE 2023

	DICIEMBRE 2023	DICIEMBRE 2022	% 2023/2022	Ene - Dic 23	Ene - Dic 22	% 2023/2022
CEUTA	5	0	--	14	15	-6,67%
MELILLA	3	0	--	18	7	157,14%
CEUTA Y MELILLA	8	0	--	32	22	-0,66666667

Matriculaciones de *Total Mercado GAS

Ceuta y Melilla



DICIEMBRE 2023

	DICIEMBRE 2023	DICIEMBRE 2022	% 2023/2022	Ene - Dic 23	Ene - Dic 22	% 2023/2022
CEUTA	0	0	--	5	11	-54,55%
MELILLA	0	0	--	2	0	--
CEUTA Y MELILLA	0	0	--	7	11	-0,363636364

* Incluye vehiculos turismos, todo terreno, comerciales, buses y cuadraciclos

Matriculaciones de Turismos y Todo Terreno GAS

Ceuta y Melilla



DICIEMBRE 2023

	DICIEMBRE 2023	DICIEMBRE 2022	% 2023/2022	Ene - Dic 23	Ene - Dic 22	% 2023/2022
CEUTA	0	0	--	1	3	-66,67%
MELILLA	0	0	--	2	0	--
CEUTA Y MELILLA	0	0	--	3	3	-0,66666667

Matriculaciones de *Total Mercado HIBRIDOS

Madrid		ANFAC		DICIEMBRE 2023		
	DICIEMBRE 2023	DICIEMBRE 2022	% 2023/2022	Ene - Dic 23	Ene - Dic 22	% 2023/2022
MADRID	12882	9640	33,42%	136941	102711	33,33%
MADRID	12882	9640	33,42%	136941	102711	33,33%

* Incluye vehiculos turismos, todo terreno, comerciales, buses y cuadrirricios

Matriculaciones de Turismos y Todo Terreno HIBRIDOS

Madrid		ANFAC		DICIEMBRE 2023		
	DICIEMBRE 2023	DICIEMBRE 2022	% 2023/2022	Ene - Dic 23	Ene - Dic 22	% 2023/2022
MADRID	12808	9541	32,15%	134318	101113	32,84%
MADRID	12808	9541	32,15%	134318	101113	32,84%

Matriculaciones de *Total Mercado HIBRIDOS ENCHUFABLES

Madrid		ANFAC		DICIEMBRE 2023		
	DICIEMBRE 2023	DICIEMBRE 2022	% 2023/2022	Ene - Dic 23	Ene - Dic 22	% 2023/2022
MADRID	4125	2241	84,07%	34580	25156	37,46%
MADRID	4125	2241	84,07%	34580	25156	37,46%

* Incluye vehiculos turismos, todo terreno, comerciales, buses y cuadrirricios

Matriculaciones de Turismos y Todo Terreno HIBRIDOS ENCHUFABLES

Madrid		ANFAC		DICIEMBRE 2023		
	DICIEMBRE 2023	DICIEMBRE 2022	% 2023/2022	Ene - Dic 23	Ene - Dic 22	% 2023/2022
MADRID	4022	2235	79,96%	34209	25009	36,79%
MADRID	4022	2235	79,96%	34209	25009	36,79%

Matriculaciones de *Total Mercado ELECTRICOS

Madrid		ANFAC		DICIEMBRE 2023		
	DICIEMBRE 2023	DICIEMBRE 2022	% 2023/2022	Ene - Dic 23	Ene - Dic 22	% 2023/2022
MADRID	2374	1712	38,49%	24584	13087	87,85%
MADRID	2374	1712	38,49%	24584	13087	87,85%

* Incluye vehiculos turismos, todo terreno, comerciales, buses y cuadrirricios

Matriculaciones de Turismos y Todo Terreno ELECTRICOS

Madrid		ANFAC		DICIEMBRE 2023		
	DICIEMBRE 2023	DICIEMBRE 2022	% 2023/2022	Ene - Dic 23	Ene - Dic 22	% 2023/2022
MADRID	2374	1373	72,69%	19591	10779	81,75%
MADRID	2374	1373	72,69%	19591	10779	81,75%

Matriculaciones de *Total Mercado GAS

Madrid		ANFAC		DICIEMBRE 2023		
	DICIEMBRE 2023	DICIEMBRE 2022	% 2023/2022	Ene - Dic 23	Ene - Dic 22	% 2023/2022
MADRID	846	571	48,16%	8185	5723	43,02%
MADRID	846	571	48,16%	8185	5723	43,02%

* Incluye vehiculos turismos, todo terreno, comerciales, buses y cuadrirricios

Matriculaciones de Turismos y Todo Terreno GAS

Madrid		ANFAC		DICIEMBRE 2023		
	DICIEMBRE 2023	DICIEMBRE 2022	% 2023/2022	Ene - Dic 23	Ene - Dic 22	% 2023/2022
MADRID	846	491	72,30%	7608	4664	63,12%
MADRID	846	491	72,30%	7608	4664	63,12%

Matriculaciones de *Total Mercado HIBRIDOS

C. Valenciana



DICIEMBRE 2023

	DICIEMBRE 2023	DICIEMBRE 2022	% 2023/2022	Ene - Dic 23	Ene - Dic 22	% 2023/2022
ALICANTE	785	827	-5,08%	11244	8275	35,88%
CASTELLÓN	233	211	10,43%	2401	2529	-5,06%
VALENCIA	1136	948	19,83%	11694	10398	12,46%
C. VALENCIANA	2154	1986	8,46%	25339	21202	19,51%

* Incluye vehículos turismos, todo terreno, comerciales, buses y cuadríciclos

Matriculaciones de Turismos y Todo Terreno HIBRIDOS

C. Valenciana



DICIEMBRE 2023

	DICIEMBRE 2023	DICIEMBRE 2022	% 2023/2022	Ene - Dic 23	Ene - Dic 22	% 2023/2022
ALICANTE	783	824	-4,98%	11139	8130	37,01%
CASTELLÓN	233	210	10,95%	2393	2511	-4,70%
VALENCIA	1120	929	20,56%	11359	10152	11,89%
C. VALENCIANA	2136	1963	8,61%	24891	20793	19,71%

Matriculaciones de *Total Mercado HIBRIDOS ENCHUFABLES

C. Valenciana



DICIEMBRE 2023

	DICIEMBRE 2023	DICIEMBRE 2022	% 2023/2022	Ene - Dic 23	Ene - Dic 22	% 2023/2022
ALICANTE	131	126	3,97%	1789	1206	48,34%
CASTELLÓN	33	37	-10,81%	355	301	17,94%
VALENCIA	225	227	-0,88%	2114	1695	24,72%
C. VALENCIANA	389	390	-0,26%	4258	3202	32,98%

* Incluye vehículos turismos, todo terreno, comerciales, buses y cuadríciclos

Matriculaciones de Turismos y Todo Terreno HIBRIDOS ENCHUFABLES

C. Valenciana



DICIEMBRE 2023

	DICIEMBRE 2023	DICIEMBRE 2022	% 2023/2022	Ene - Dic 23	Ene - Dic 22	% 2023/2022
ALICANTE	131	126	3,97%	1779	1201	48,13%
CASTELLÓN	33	37	-10,81%	355	299	18,73%
VALENCIA	225	227	-0,88%	2108	1680	25,36%
C. VALENCIANA	389	390	-0,26%	4240	3180	33,33%

Matriculaciones de *Total Mercado ELECTRICOS

C. Valenciana



DICIEMBRE 2023

	DICIEMBRE 2023	DICIEMBRE 2022	% 2023/2022	Ene - Dic 23	Ene - Dic 22	% 2023/2022
ALICANTE	143	132	8,33%	2330	1426	63,39%
CASTELLÓN	51	30	70,00%	558	304	83,55%
VALENCIA	314	184	70,65%	3123	1635	91,01%
C. VALENCIANA	508	346	46,82%	6011	3365	76,63%

* Incluye vehículos turismos, todo terreno, comerciales, buses y cuadríciclos

Matriculaciones de Turismos y Todo Terreno ELECTRICO

C. Valenciana



DICIEMBRE 2023

	DICIEMBRE 2023	DICIEMBRE 2022	% 2023/2022	Ene - Dic 23	Ene - Dic 22	% 2023/2022
ALICANTE	143	124	15,32%	2041	1204	69,52%
CASTELLÓN	51	24	112,50%	458	263	74,14%
VALENCIA	314	160	96,25%	2729	1440	89,51%
C. VALENCIANA	508	308	64,94%	5228	2907	79,64%

Matriculaciones de *Total Mercado GAS

C. Valenciana



DICIEMBRE 2023

	DICIEMBRE 2023	DICIEMBRE 2022	% 2023/2022	Ene - Dic 23	Ene - Dic 22	% 2023/2022
ALICANTE	114	58	96,55%	981	491	99,80%
CASTELLÓN	21	31	-32,26%	296	168	76,19%
VALENCIA	152	118	28,81%	1387	781	77,59%
C. VALENCIANA	287	207	38,65%	2664	1440	85,00%

* Incluye vehículos turismos, todo terreno, comerciales, buses y cuadríciclos

Matriculaciones de Turismos y Todo Terreno GAS

C. Valenciana



DICIEMBRE 2023

	DICIEMBRE 2023	DICIEMBRE 2022	% 2023/2022	Ene - Dic 23	Ene - Dic 22	% 2023/2022
ALICANTE	114	56	103,57%	975	459	112,42%
CASTELLÓN	21	24	-12,50%	289	145	99,31%
VALENCIA	152	116	31,03%	1319	723	82,43%
C. VALENCIANA	287	196	46,43%	2983	1327	94,65%

Matriculaciones de *Total Mercado HIBRIDOS

Extremadura



DICIEMBRE 2023

	DICIEMBRE 2023	DICIEMBRE 2022	% 2023/2022	Ene - Dic 23	Ene - Dic 22	% 2023/2022
BADAJOS	181	154	17,53%	1858	1581	17,52%
CACERES	110	67	64,18%	1003	784	27,93%
EXTREMADURA	291	221	31,67%	2861	2365	20,97%

* Incluye vehiculos turismos, todo terreno, comerciales, buses y cuadríciclos

Matriculaciones de Turismos y Todo Terreno HIBRIDOS

Extremadura



DICIEMBRE 2023

	DICIEMBRE 2023	DICIEMBRE 2022	% 2023/2022	Ene - Dic 23	Ene - Dic 22	% 2023/2022
BADAJOS	181	153	18,30%	1849	1574	17,47%
CACERES	110	67	64,18%	998	782	27,62%
EXTREMADURA	291	220	334,33%	2847	2356	20,84%

Matriculaciones de *Total Mercado HIBRIDOS ENCHUFABLES

Extremadura



DICIEMBRE 2023

	DICIEMBRE 2023	DICIEMBRE 2022	% 2023/2022	Ene - Dic 23	Ene - Dic 22	% 2023/2022
BADAJOS	25	18	38,89%	200	135	48,15%
CACERES	16	12	33,33%	120	113	6,19%
EXTREMADURA	41	30	36,67%	320	248	29,93%

* Incluye vehiculos turismos, todo terreno, comerciales, buses y cuadríciclos

Matriculaciones de Turismos y Todo Terreno HIBRIDOS ENCHUFABLES

Extremadura



DICIEMBRE 2023

	DICIEMBRE 2023	DICIEMBRE 2022	% 2023/2022	Ene - Dic 23	Ene - Dic 22	% 2023/2022
BADAJOS	25	18	38,89%	199	133	49,62%
CACERES	16	12	33,33%	120	113	6,12%
EXTREMADURA	41	30	36,67%	319	246	29,67%

Matriculaciones de *Total Mercado ELECTRICOS

Extremadura



DICIEMBRE 2023

	DICIEMBRE 2023	DICIEMBRE 2022	% 2023/2022	Ene - Dic 23	Ene - Dic 22	% 2023/2022
BADAJOS	31	23	34,78%	317	174	82,18%
CACERES	14	11	27,27%	109	86	26,74%
EXTREMADURA	45	34	32,35%	426	260	63,85%

* Incluye vehiculos turismos, todo terreno, comerciales, buses y cuadríciclos

Matriculaciones de Turismos y Todo Terreno ELECTRICO

Extremadura



DICIEMBRE 2023

	DICIEMBRE 2023	DICIEMBRE 2022	% 2023/2022	Ene - Dic 23	Ene - Dic 22	% 2023/2022
BADAJOS	31	16	93,75%	206	134	53,73%
CACERES	14	10	40,00%	96	70	37,14%
EXTREMADURA	45	26	73,08%	302	204	48,04%

Matriculaciones de *Total Mercado GAS

Extremadura



DICIEMBRE 2023

	DICIEMBRE 2023	DICIEMBRE 2022	% 2023/2022	Ene - Dic 23	Ene - Dic 22	% 2023/2022
BADAJOS	11	57	-80,70%	129	151	-14,57%
CACERES	16	8	100,00%	138	93	46,24%
EXTREMADURA	27	65	-58,46%	265	244	8,61%

* Incluye vehiculos turismos, todo terreno, comerciales, buses y cuadríciclos

Matriculaciones de Turismos y Todo Terreno GAS

Extremadura



DICIEMBRE 2023

	DICIEMBRE 2023	DICIEMBRE 2022	% 2023/2022	Ene - Dic 23	Ene - Dic 22	% 2023/2022
BADAJOS	11	7	57,14%	126	90	40,00%
CACERES	16	8	100,00%	138	92	47,83%
EXTREMADURA	27	15	89,00%	262	182	43,96%

Matriculaciones de *Total Mercado HIBRIDOS

Galicia



DICIEMBRE 2023

	DICIEMBRE 2023	DICIEMBRE 2022	% 2023/2022	Ene - Dic 23	Ene - Dic 22	% 2023/2022
A CORUNA	378	354	6,78%	3804	3487	9,09%
LUGO	139	101	37,62%	1463	1118	30,86%
ORENSE	106	107	-0,93%	982	846	16,08%
PONTEVEDRA	246	215	14,42%	2739	2384	14,89%
GALICIA	869	777	11,04%	8908	7835	14,72%

* Incluye vehiculos turismos, todo terreno, comerciales, buses y cuadríciclos

Matriculaciones de Turismos y Todo Terreno HIBRIDOS

Galicia



DICIEMBRE 2023

	DICIEMBRE 2023	DICIEMBRE 2022	% 2023/2022	Ene - Dic 23	Ene - Dic 22	% 2023/2022
A CORUNA	377	354	6,50%	3755	3467	8,31%
LUGO	135	100	35,00%	1430	1107	29,18%
ORENSE	105	107	-1,87%	976	845	15,50%
PONTEVEDRA	243	214	13,55%	2681	2367	13,27%
GALICIA	860	775	10,97%	8842	7786	13,56%

Matriculaciones de *Total Mercado HIBRIDOS ENCHUFABLES

Galicia



DICIEMBRE 2023

	DICIEMBRE 2023	DICIEMBRE 2022	% 2023/2022	Ene - Dic 23	Ene - Dic 22	% 2023/2022
A CORUNA	108	64	68,75%	681	540	26,11%
LUGO	26	10	160,00%	211	130	62,31%
ORENSE	19	14	35,71%	180	114	57,89%
PONTEVEDRA	38	34	11,76%	434	352	23,30%
GALICIA	191	122	56,56%	1506	1136	32,57%

* Incluye vehiculos turismos, todo terreno, comerciales, buses y cuadríciclos

Matriculaciones de Turismos y Todo Terreno HIBRIDOS ENCHUFABLES

Galicia



DICIEMBRE 2023

	DICIEMBRE 2023	DICIEMBRE 2022	% 2023/2022	Ene - Dic 23	Ene - Dic 22	% 2023/2022
A CORUNA	108	64	68,75%	679	539	25,97%
LUGO	26	10	160,00%	209	129	62,02%
ORENSE	19	14	35,71%	180	111	62,16%
PONTEVEDRA	38	34	11,76%	433	350	23,71%
GALICIA	191	122	56,56%	1501	1129	32,95%

Matriculaciones de *Total Mercado ELECTRICOS

Galicia



DICIEMBRE 2023

	DICIEMBRE 2023	DICIEMBRE 2022	% 2023/2022	Ene - Dic 23	Ene - Dic 22	% 2023/2022
A CORUNA	47	41	14,63%	623	420	48,33%
LUGO	33	21	57,14%	271	140	83,57%
ORENSE	15	14	7,14%	199	98	103,06%
PONTEVEDRA	53	34	55,88%	580	296	95,95%
GALICIA	148	110	34,55%	1673	954	75,37%

* Incluye vehiculos turismos, todo terreno, comerciales, buses y cuadríciclos

Matriculaciones de Turismos y Todo Terreno ELECTRICOS

Galicia



DICIEMBRE 2023

	DICIEMBRE 2023	DICIEMBRE 2022	% 2023/2022	Ene - Dic 23	Ene - Dic 22	% 2023/2022
A CORUNA	47	30	56,67%	530	372	42,47%
LUGO	33	17	94,12%	210	116	81,03%
ORENSE	15	12	25,00%	161	88	82,96%
PONTEVEDRA	53	23	130,43%	466	246	89,43%
GALICIA	148	82	80,49%	1367	822	66,30%

Matriculaciones de *Total Mercado GAS

Galicia



DICIEMBRE 2023

	DICIEMBRE 2023	DICIEMBRE 2022	% 2023/2022	Ene - Dic 23	Ene - Dic 22	% 2023/2022
A CORUNA	40	33	21,21%	336	220	52,73%
LUGO	13	7	85,71%	120	67	79,10%
ORENSE	8	4	100,00%	87	44	97,73%
PONTEVEDRA	52	34	52,94%	425	258	64,73%
GALICIA	113	78	44,87%	968	589	64,35%

* Incluye vehiculos turismos, todo terreno, comerciales, buses y cuadríciclos

Matriculaciones de Turismos y Todo Terreno GAS

Galicia



DICIEMBRE 2023

	DICIEMBRE 2023	DICIEMBRE 2022	% 2023/2022	Ene - Dic 23	Ene - Dic 22	% 2023/2022
A CORUNA	40	33	21,21%	333	217	53,46%
LUGO	13	7	85,71%	119	217	-45,16%
ORENSE	8	4	100,00%	87	42	107,14%
PONTEVEDRA	52	34	52,94%	415	247	68,02%
GALICIA	113	78	44,87%	954	723	31,95%

Matriculaciones de *Total Mercado HIBRIDOS

La Rioja



DICIEMBRE 2023

	DICIEMBRE 2023	DICIEMBRE 2022	% 2023/2022	Ene - Dic 23	Ene - Dic 22	% 2023/2022
LA RIOJA	103	67	53,73%	1199	934	28,37%
LA RIOJA	103	67	53,73%	1199	934	28,37%

* Incluye vehiculos turismos, todo terreno, comerciales, buses y cuadríciclos

Matriculaciones de Turismos y Todo Terreno HIBRIDOS

La Rioja



DICIEMBRE 2023

	DICIEMBRE 2023	DICIEMBRE 2022	% 2023/2022	Ene - Dic 23	Ene - Dic 22	% 2023/2022
LA RIOJA	100	67	49,25%	1182	920	28,48%
LA RIOJA	100	67	49,25%	1182	920	28,48%

Matriculaciones de *Total Mercado HIBRIDOS ENCHUFABLES

La Rioja



DICIEMBRE 2023

	DICIEMBRE 2023	DICIEMBRE 2022	% 2023/2022	Ene - Dic 23	Ene - Dic 22	% 2023/2022
LA RIOJA	23	13	76,92%	224	163	37,42%
LA RIOJA	23	13	76,92%	224	163	37,42%

* Incluye vehiculos turismos, todo terreno, comerciales, buses y cuadríciclos

Matriculaciones de Turismos y Todo Terreno HIBRIDOS ENCHUFABLES

La Rioja



DICIEMBRE 2023

	DICIEMBRE 2023	DICIEMBRE 2022	% 2023/2022	Ene - Dic 23	Ene - Dic 22	% 2023/2022
LA RIOJA	23	13	76,92%	222	162	37,04%
LA RIOJA	23	13	76,92%	222	162	37,04%

Matriculaciones de *Total Mercado ELECTRICOS

La Rioja



DICIEMBRE 2023

	DICIEMBRE 2023	DICIEMBRE 2022	% 2023/2022	Ene - Dic 23	Ene - Dic 22	% 2023/2022
LA RIOJA	23	32	-28,13%	231	115	100,87%
LA RIOJA	23	32	-28,13%	231	115	100,87%

* Incluye vehiculos turismos, todo terreno, comerciales, buses y cuadríciclos

Matriculaciones de Turismos y Todo Terreno ELECTRICOS

La Rioja



DICIEMBRE 2023

	DICIEMBRE 2023	DICIEMBRE 2022	% 2023/2022	Ene - Dic 23	Ene - Dic 22	% 2023/2022
LA RIOJA	23	31	-25,81%	184	103	78,64%
LA RIOJA	23	31	-25,81%	184	103	78,64%

Matriculaciones de *Total Mercado GAS

La Rioja



DICIEMBRE 2023

	DICIEMBRE 2023	DICIEMBRE 2022	% 2023/2022	Ene - Dic 23	Ene - Dic 22	% 2023/2022
LA RIOJA	13	30	-56,67%	101	127	-20,47%
LA RIOJA	13	32	-59,38%	101	127	-20,47%

* Incluye vehiculos turismos, todo terreno, comerciales, buses y cuadríciclos

Matriculaciones de Turismos y Todo Terreno GAS

La Rioja



DICIEMBRE 2023

	DICIEMBRE 2023	DICIEMBRE 2022	% 2023/2022	Ene - Dic 23	Ene - Dic 22	% 2023/2022
LA RIOJA	13	22	-40,91%	79	77	2,60%
LA RIOJA	13	22	-40,91%	79	77	2,60%

Matriculaciones de *Total Mercado HIBRIDOS

Navarra



DICIEMBRE 2023

	DICIEMBRE 2023	DICIEMBRE 2022	% 2023/2022	Ene - Dic 23	Ene - Dic 22	% 2023/2022
NAVARRA	176	181	-2,76%	2170	1892	14,69%
NAVARRA	176	181	-2,76%	2170	1892	14,69%

* Incluye vehiculos turismos, todo terreno, comerciales, buses y cuadraciclos

Matriculaciones de Turismos y Todo Terreno HIBRIDOS

Navarra



DICIEMBRE 2023

	DICIEMBRE 2023	DICIEMBRE 2022	% 2023/2022	Ene - Dic 23	Ene - Dic 22	% 2023/2022
NAVARRA	176	181	-2,76%	2150	1875	14,67%
NAVARRA	176	181	-2,76%	2150	1875	14,67%

Matriculaciones de *Total Mercado HIBRIDOS ENCHUFABLES

Navarra



DICIEMBRE 2023

	DICIEMBRE 2023	DICIEMBRE 2022	% 2023/2022	Ene - Dic 23	Ene - Dic 22	% 2023/2022
NAVARRA	46	37	24,32%	426	262	62,60%
NAVARRA	46	37	24,32%	426	262	62,60%

* Incluye vehiculos turismos, todo terreno, comerciales, buses y cuadraciclos

Matriculaciones de Turismos y Todo Terreno HIBRIDOS ENCHUFABLES

Navarra



DICIEMBRE 2023

	DICIEMBRE 2023	DICIEMBRE 2022	% 2023/2022	Ene - Dic 23	Ene - Dic 22	% 2023/2022
NAVARRA	46	36	27,78%	424	256	65,63%
NAVARRA	46	36	27,78%	424	256	65,63%

Matriculaciones de *Total Mercado ELECTRICOS

Navarra



DICIEMBRE 2023

	DICIEMBRE 2023	DICIEMBRE 2022	% 2023/2022	Ene - Dic 23	Ene - Dic 22	% 2023/2022
NAVARRA	86	53	62,26%	873	500	74,60%
NAVARRA	86	53	62,26%	873	500	74,60%

* Incluye vehiculos turismos, todo terreno, comerciales, buses y cuadraciclos

Matriculaciones de Turismos y Todo Terreno ELECTRICO

Navarra



DICIEMBRE 2023

	DICIEMBRE 2023	DICIEMBRE 2022	% 2023/2022	Ene - Dic 23	Ene - Dic 22	% 2023/2022
NAVARRA	86	47	82,98%	789	452	74,56%
NAVARRA	86	47	82,98%	789	452	74,56%

Matriculaciones de *Total Mercado GAS

Navarra



DICIEMBRE 2023

	DICIEMBRE 2023	DICIEMBRE 2022	% 2023/2022	Ene - Dic 23	Ene - Dic 22	% 2023/2022
NAVARRA	24	15	60,00%	205	140	46,43%
NAVARRA	24	15	60,00%	205	140	46,43%

* Incluye vehiculos turismos, todo terreno, comerciales, buses y cuadraciclos

Matriculaciones de Turismos y Todo Terreno GAS

Navarra



DICIEMBRE 2023

	DICIEMBRE 2023	DICIEMBRE 2022	% 2023/2022	Ene - Dic 23	Ene - Dic 22	% 2023/2022
NAVARRA	24	15	60,00%	202	115	75,56%
NAVARRA	24	15	60,00%	202	115	75,56%

Matriculaciones de *Total Mercado HIBRIDOS

País Vasco



DICIEMBRE 2023

	DICIEMBRE 2023	DICIEMBRE 2022	% 2023/2022	Ene - Dic 23	Ene - Dic 22	% 2023/2022
VIZCAYA	482	423	13,95%	4484	3484	28,70%
GUIPUZCOA	222	196	13,27%	2416	1928	25,31%
ALAVA	162	116	39,66%	1344	1137	18,21%
PAIS VASCO	866	735	17,82%	8244	6549	25,86%

* Incluye vehiculos turismos, todo terreno, comerciales, buses y cuadraciclos

Matriculaciones de Turismos y Todo Terreno HIBRIDOS

País Vasco



DICIEMBRE 2023

	DICIEMBRE 2023	DICIEMBRE 2022	% 2023/2022	Ene - Dic 23	Ene - Dic 22	% 2023/2022
VIZCAYA	479	411	16,55%	4438	3410	30,15%
GUIPUZCOA	220	191	15,18%	2392	1907	25,43%
ALAVA	159	114	39,47%	1318	1123	17,36%
PAIS VASCO	858	716	19,83%	8148	6440	26,52%

Matriculaciones de *Total Mercado HIBRIDOS ENCHUFABLES

País Vasco



DICIEMBRE 2023

	DICIEMBRE 2023	DICIEMBRE 2022	% 2023/2022	Ene - Dic 23	Ene - Dic 22	% 2023/2022
VIZCAYA	70	45	55,56%	729	606	20,30%
GUIPUZCOA	52	41	26,83%	485	414	17,15%
ALAVA	25	30	-16,67%	340	268	26,87%
PAIS VASCO	147	116	26,72%	1554	1288	20,65%

* Incluye vehiculos turismos, todo terreno, comerciales, buses y cuadraciclos

Matriculaciones de Turismos y Todo Terreno HIBRIDOS ENCHUFABLES

País Vasco



DICIEMBRE 2023

	DICIEMBRE 2023	DICIEMBRE 2022	% 2023/2022	Ene - Dic 23	Ene - Dic 22	% 2023/2022
VIZCAYA	70	45	55,56%	724	600	20,67%
GUIPUZCOA	52	41	26,83%	478	408	17,16%
ALAVA	25	30	-16,67%	339	261	29,89%
PAIS VASCO	147	116	26,72%	1541	1269	21,43%

Matriculaciones de *Total Mercado ELECTRICOS

País Vasco



DICIEMBRE 2023

	DICIEMBRE 2023	DICIEMBRE 2022	% 2023/2022	Ene - Dic 23	Ene - Dic 22	% 2023/2022
VIZCAYA	91	65	40,00%	1011	644	56,99%
GUIPUZCOA	46	44	4,55%	501	317	58,04%
ALAVA	30	30	0,00%	353	210	68,10%
PAIS VASCO	167	139	20,14%	1865	1171	59,27%

* Incluye vehiculos turismos, todo terreno, comerciales, buses y cuadraciclos

Matriculaciones de Turismos y Todo Terreno ELECTRICO

País Vasco



DICIEMBRE 2023

	DICIEMBRE 2023	DICIEMBRE 2022	% 2023/2022	Ene - Dic 23	Ene - Dic 22	% 2023/2022
VIZCAYA	91	48	89,58%	826	482	71,37%
GUIPUZCOA	46	34	35,29%	410	264	55,30%
ALAVA	30	22	36,36%	299	175	70,86%
PAIS VASCO	167	104	60,58%	1535	921	66,67%

Matriculaciones de *Total Mercado GAS

País Vasco



DICIEMBRE 2023

	DICIEMBRE 2023	DICIEMBRE 2022	% 2023/2022	Ene - Dic 23	Ene - Dic 22	% 2023/2022
VIZCAYA	71	34	108,82%	518	272	90,44%
GUIPUZCOA	32	22	45,45%	294	168	75,00%
ALAVA	20	35	-42,86%	159	136	16,91%
PAIS VASCO	123	91	35,16%	971	576	68,58%

* Incluye vehiculos turismos, todo terreno, comerciales, buses y cuadraciclos

Matriculaciones de Turismos y Todo Terreno GAS

País Vasco



DICIEMBRE 2023

	DICIEMBRE 2023	DICIEMBRE 2022	% 2023/2022	Ene - Dic 23	Ene - Dic 22	% 2023/2022
VIZCAYA	71	30	136,67%	495	264	87,50%
GUIPUZCOA	32	22	45,45%	293	163	79,75%
ALAVA	20	35	-42,86%	156	134	16,42%
PAIS VASCO	123	87	41,38%	944	561	68,27%

Matriculaciones de *Total Mercado HIBRIDOS

Murcia



DICIEMBRE 2023

	DICIEMBRE 2023	DICIEMBRE 2022	% 2023/2022	Ene - Dic 23	Ene - Dic 22	% 2023/2022
MURCIA	510	435	17,24%	5434	4592	18,34%
MURCIA	510	435	17,24%	5434	4592	18,34%

* Incluye vehiculos turismos, todo terreno, comerciales, buses y cuadr Ciclos

Matriculaciones de Turismos y Todo Terreno HIBRIDOS

Murcia



DICIEMBRE 2023

	DICIEMBRE 2023	DICIEMBRE 2022	% 2023/2022	Ene - Dic 23	Ene - Dic 22	% 2023/2022
MURCIA	507	430	17,91%	5402	4561	18,44%
MURCIA	507	430	17,91%	5402	4561	18,44%

Matriculaciones de *Total Mercado HIBRIDOS ENCHUFABLES

Murcia



DICIEMBRE 2023

	DICIEMBRE 2023	DICIEMBRE 2022	% 2023/2022	Ene - Dic 23	Ene - Dic 22	% 2023/2022
MURCIA	82	42	95,24%	669	575	16,35%
MURCIA	82	42	95,24%	669	575	16,35%

* Incluye vehiculos turismos, todo terreno, comerciales, buses y cuadr Ciclos

Matriculaciones de Turismos y Todo Terreno HIBRIDOS ENCHUFABLES

Murcia



DICIEMBRE 2023

	DICIEMBRE 2023	DICIEMBRE 2022	% 2023/2022	Ene - Dic 23	Ene - Dic 22	% 2023/2022
MURCIA	82	42	95,24%	668	570	17,19%
MURCIA	82	42	95,24%	668	570	17,19%

Matriculaciones de *Total Mercado ELECTRICOS

Murcia



DICIEMBRE 2023

	DICIEMBRE 2023	DICIEMBRE 2022	% 2023/2022	Ene - Dic 23	Ene - Dic 22	% 2023/2022
MURCIA	115	35	109,05%	1007	601	67,55%
MURCIA	115	35	109,05%	1007	601	67,55%

* Incluye vehiculos turismos, todo terreno, comerciales, buses y cuadr Ciclos

Matriculaciones de Turismos y Todo Terreno ELECTRICO

Murcia



DICIEMBRE 2023

	DICIEMBRE 2023	DICIEMBRE 2022	% 2023/2022	Ene - Dic 23	Ene - Dic 22	% 2023/2022
MURCIA	115	43	167,44%	660	524	64,12%
MURCIA	115	43	167,44%	660	524	64,12%

Matriculaciones de *Total Mercado GAS

Murcia



DICIEMBRE 2023

	DICIEMBRE 2023	DICIEMBRE 2022	% 2023/2022	Ene - Dic 23	Ene - Dic 22	% 2023/2022
MURCIA	81	37	118,92%	654	348	87,93%
MURCIA	81	37	118,92%	654	348	87,93%

* Incluye vehiculos turismos, todo terreno, comerciales, buses y cuadr Ciclos

Matriculaciones de Turismos y Todo Terreno GAS

Murcia



DICIEMBRE 2023

	DICIEMBRE 2023	DICIEMBRE 2022	% 2023/2022	Ene - Dic 23	Ene - Dic 22	% 2023/2022
MURCIA	81	36	125,00%	648	304	113,16%
MURCIA	81	36	125,00%	648	304	113,16%