



































**MATRICULACIONES ELECTRIFICADOS (CC.AA.)<sup>(1)</sup>. TOTAL ESPAÑA**

	Mes: Febrero					Acumulado: Enero - Febrero				
	2024		2023		% Cto.	2024		2023		% Cto.
	Volumen	Cuota	Volumen	Cuota		Volumen	Cuota	Volumen	Cuota	
<b>TOTAL</b>	<b>10.083</b>	<b>100%</b>	<b>9.072</b>	<b>100%</b>	<b>11,14%</b>	<b>18.644</b>	<b>100%</b>	<b>17.140</b>	<b>100%</b>	<b>8,77%</b>
 <b>ANDALUCIA</b>	660	6,55%	574	6,33%	14,98%	1.261	6,76%	1.157	6,75%	8,99%
 <b>ARAGON</b>	154	1,53%	158	1,74%	-2,53%	296	1,59%	301	1,76%	-1,66%
 <b>ASTURIAS</b>	94	0,93%	85	0,94%	10,59%	255	1,37%	173	1,01%	47,40%
 <b>BALEARES</b>	213	2,11%	207	2,28%	2,90%	398	2,13%	418	2,44%	-4,78%
 <b>CANARIAS</b>	516	5,12%	346	3,81%	49,13%	904	4,85%	766	4,47%	18,02%
 <b>CANTABRIA</b>	45	0,45%	49	0,54%	-8,16%	96	0,51%	92	0,54%	4,35%
 <b>CASTILLA LA MANCHA</b>	275	2,73%	280	3,09%	-1,79%	494	2,65%	643	3,75%	-23,17%
 <b>CASTILLA LEON</b>	201	1,99%	201	2,22%	0,00%	395	2,12%	396	2,31%	-0,25%
 <b>CATALUÑA</b>	1.438	14,26%	1.455	16,04%	-1,17%	2.693	14,44%	2.846	16,60%	-5,38%
 <b>CEUTA Y MELILLA</b>	8	0,08%	5	0,06%	60,00%	11	0,06%	15	0,09%	-26,67%
 <b>COMUNIDAD VALENCIANA</b>	723	7,17%	714	7,87%	1,26%	1.449	7,77%	1.408	8,21%	2,91%
 <b>EXTREMADURA</b>	58	0,58%	62	0,68%	-6,45%	110	0,59%	114	0,67%	-3,51%
 <b>GALICIA</b>	261	2,59%	224	2,47%	16,52%	493	2,64%	398	2,32%	23,87%
 <b>LA RIOJA</b>	29	0,29%	46	0,51%	-36,96%	60	0,32%	78	0,46%	-23,08%
 <b>MADRID</b>	4.944	49,03%	4.158	45,83%	18,90%	8.751	46,94%	7.402	43,19%	18,22%
 <b>MURCIA</b>	128	1,27%	126	1,39%	1,59%	267	1,43%	264	1,54%	1,14%
 <b>NAVARRA</b>	96	0,95%	116	1,28%	-17,24%	189	1,01%	169	0,99%	11,83%
 <b>PAIS VASCO</b>	240	2,38%	266	2,93%	-9,77%	522	2,80%	500	2,92%	4,40%



















(1) Incluye: turismos, comerciales, industriales, autobuses y cuadríciclos

**MATRICULACIONES HIBRIDOS (CC.AA.)<sup>(1)</sup>. TOTAL ESPAÑA**

	Mes: Febrero					Acumulado: Enero - Febrero				
	2024		2023		% Cto.	2024		2023		% Cto.
	Volumen	Cuota	Volumen	Cuota		Volumen	Cuota	Volumen	Cuota	
<b>TOTAL</b>	<b>28.906</b>	<b>100%</b>	<b>22.902</b>	<b>100%</b>	<b>26,22%</b>	<b>55.586</b>	<b>100%</b>	<b>43.947</b>	<b>100%</b>	<b>26,48%</b>
 <b>ANDALUCIA</b>	2.623	9,07%	2.259	9,86%	16,11%	5.417	9,75%	4.475	10,18%	21,05%
 <b>ARAGON</b>	587	2,03%	584	2,55%	0,51%	1.012	1,82%	1.134	2,58%	-10,76%
 <b>ASTURIAS</b>	333	1,15%	282	1,23%	18,09%	693	1,25%	562	1,28%	23,31%
 <b>BALEARES</b>	564	1,95%	397	1,73%	42,07%	999	1,80%	738	1,68%	35,37%
 <b>CANARIAS</b>	774	2,68%	607	2,65%	27,51%	1.523	2,74%	1.220	2,78%	24,84%
 <b>CANTABRIA</b>	230	0,80%	192	0,84%	19,79%	456	0,82%	389	0,89%	17,22%
 <b>CASTILLA LA MANCHA</b>	681	2,36%	720	3,14%	-5,42%	1.441	2,59%	1.310	2,98%	10,00%
 <b>CASTILLA LEON</b>	833	2,88%	734	3,20%	13,49%	1.650	2,97%	1.367	3,11%	20,70%
 <b>CATALUÑA</b>	3.783	13,09%	2.937	12,82%	28,80%	7.207	12,97%	5.955	13,55%	21,02%
 <b>CEUTA Y MELILLA</b>	74	0,26%	68	0,30%	8,82%	145	0,26%	135	0,31%	7,41%
 <b>COMUNIDAD VALENCIANA</b>	2.490	8,61%	1.785	7,79%	39,50%	4.620	8,31%	3.651	8,31%	26,54%
 <b>EXTREMADURA</b>	257	0,89%	204	0,89%	25,98%	507	0,91%	422	0,96%	20,14%
 <b>GALICIA</b>	935	3,23%	719	3,14%	30,04%	1.745	3,14%	1.356	3,09%	28,69%
 <b>LA RIOJA</b>	115	0,40%	93	0,41%	23,66%	248	0,45%	186	0,42%	33,33%
 <b>MADRID</b>	13.071	45,22%	10.142	44,28%	28,88%	24.925	44,84%	18.714	42,58%	33,19%
 <b>MURCIA</b>	533	1,84%	367	1,60%	45,23%	1.030	1,85%	793	1,80%	29,89%
 <b>NAVARRA</b>	197	0,68%	166	0,72%	18,67%	406	0,73%	337	0,77%	20,47%
 <b>PAIS VASCO</b>	826	2,86%	646	2,82%	27,86%	1.562	2,81%	1.203	2,74%	29,84%

(1) Incluye: turismos, comerciales, industriales, autobuses y cuadríciclos

**MATRICULACIONES GASES (CC.AA.)<sup>(1)</sup>. TOTAL ESPAÑA**

	Mes: Febrero					Acumulado: Enero - Febrero				
	2024		2023		% Cto.	2024		2023		% Cto.
	Volumen	Cuota	Volumen	Cuota		Volumen	Cuota	Volumen	Cuota	
<b>TOTAL</b>	<b>2.576</b>	<b>100%</b>	<b>1.908</b>	<b>100%</b>	<b>35,01%</b>	<b>5.500</b>	<b>100%</b>	<b>3.884</b>	<b>100%</b>	<b>41,61%</b>
 <b>ANDALUCIA</b>	314	12,19%	245	12,84%	28,16%	667	12,13%	467	12,02%	42,83%
 <b>ARAGON</b>	47	1,82%	35	1,83%	34,29%	94	1,71%	66	1,70%	42,42%
 <b>ASTURIAS</b>	27	1,05%	26	1,36%	3,85%	67	1,22%	79	2,03%	-15,19%
 <b>BALEARES</b>	36	1,40%	62	3,25%	-41,94%	86	1,56%	120	3,09%	-28,33%
 <b>CANARIAS</b>	119	4,62%	66	3,46%	80,30%	306	5,56%	103	2,65%	197,09%
 <b>CANTABRIA</b>	38	1,48%	10	0,52%	280,00%	75	1,36%	30	0,77%	150,00%
 <b>CASTILLA LA MANCHA</b>	88	3,42%	61	3,20%	44,26%	209	3,80%	124	3,19%	68,55%
 <b>CASTILLA LEON</b>	99	3,84%	75	3,93%	32,00%	217	3,95%	148	3,81%	46,62%
 <b>CATALUÑA</b>	324	12,58%	358	18,76%	-9,50%	706	12,84%	815	20,98%	-13,37%
 <b>CEUTA Y MELILLA</b>	1	0,04%	1	0,05%	0,00%	3	0,05%	1	0,03%	200,00%
 <b>COMUNIDAD VALENCIANA</b>	251	9,74%	139	7,29%	80,58%	536	9,75%	297	7,65%	80,47%
 <b>EXTREMADURA</b>	17	0,66%	30	1,57%	-43,33%	42	0,76%	50	1,29%	-16,00%
 <b>GALICIA</b>	155	6,02%	42	2,20%	269,05%	332	6,04%	140	3,60%	137,14%
 <b>LA RIOJA</b>	8	0,31%	5	0,26%	60,00%	24	0,44%	14	0,36%	71,43%
 <b>MADRID</b>	877	34,05%	596	31,24%	47,15%	1.750	31,82%	1.192	30,69%	46,81%
 <b>MURCIA</b>	66	2,56%	58	3,04%	13,79%	159	2,89%	101	2,60%	57,43%
 <b>NAVARRA</b>	20	0,78%	20	1,05%	0,00%	47	0,85%	23	0,59%	104,35%
 <b>PAIS VASCO</b>	89	3,45%	79	4,14%	12,66%	180	3,27%	114	2,94%	57,89%

(1) Incluye: turismos, comerciales, industriales, autobuses y cuadriciclos

**MATRICULACIONES DE TURISMOS POR FUENTE DE ENERGÍA. TOTAL ESPAÑA**

	Mes: Febrero					Acumulado: Enero a Febrero				
	2024		2023		% Cto.	2024		2023		% Cto.
	Volumen	%Mercado	Volumen	%Mercado		Volumen	%Mercado	Volumen	%Mercado	
<b>TOTAL</b>	<b>81.348</b>	<b>100%</b>	<b>74.001</b>	<b>100%</b>	<b>9,93%</b>	<b>150.033</b>	<b>100%</b>	<b>138.039</b>	<b>100%</b>	<b>8,69%</b>
Gasolina	32.659	40,15%	31.502	42,57%	3,67%	56.642	37,75%	57.370	41,56%	-1,27%
Diesel	8.280	10,18%	10.029	13,55%	-17,44%	15.815	10,54%	18.439	13,36%	-14,23%
<b>Total vehículos alternativos <sup>(1)</sup></b>	<b>40.409</b>	<b>49,67%</b>	<b>32.470</b>	<b>43,88%</b>	<b>24,45%</b>	<b>77.576</b>	<b>51,71%</b>	<b>62.230</b>	<b>45,08%</b>	<b>24,66%</b>
Eléctrico	3.804	4,68%	3.297	4,46%	15,38%	7.180	4,79%	6.249	4,53%	14,90%
Eléctrico E-REV	0	0,00%	0	0,00%	--	0	0,00%	1	0,00%	-100,00%
<b>Eléctrico (BEV + E-REV)</b>	<b>3.804</b>	<b>4,68%</b>	<b>3.297</b>	<b>4,46%</b>	<b>15,38%</b>	<b>7.180</b>	<b>4,79%</b>	<b>6.250</b>	<b>4,53%</b>	<b>14,88%</b>
Híbrido Enchufable Gasolina	5.280	6,49%	4.644	6,28%	13,70%	9.556	6,37%	8.607	6,24%	11,03%
Híbrido Enchufable Diesel	283	0,35%	169	0,23%	67,46%	585	0,39%	313	0,23%	86,90%
<b>Híbrido Enchufable (PHEV)</b>	<b>5.563</b>	<b>6,84%</b>	<b>4.813</b>	<b>6,50%</b>	<b>15,58%</b>	<b>10.141</b>	<b>6,76%</b>	<b>8.920</b>	<b>6,46%</b>	<b>13,69%</b>
<b>Total vehículos electrificados (BEV + PHEV)</b>	<b>9.367</b>	<b>11,51%</b>	<b>8.110</b>	<b>10,96%</b>	<b>15,50%</b>	<b>17.321</b>	<b>11,54%</b>	<b>15.170</b>	<b>10,99%</b>	<b>14,18%</b>
GLP	2.417	2,97%	1.733	2,34%	39,47%	5.176	3,45%	3.529	2,56%	46,67%
GNC/GNL	0	0,00%	7	0,01%	-100,00%	2	0,00%	9	0,01%	-77,78%
<b>GAS (Glp + Gnc + Gn)</b>	<b>2.417</b>	<b>2,97%</b>	<b>1.740</b>	<b>2,35%</b>	<b>38,91%</b>	<b>5.178</b>	<b>3,45%</b>	<b>3.538</b>	<b>2,56%</b>	<b>46,35%</b>
Híbrido Gasolina	25.475	31,32%	20.082	27,14%	26,85%	48.720	32,47%	38.430	27,84%	26,78%
Híbrido Diesel	3.150	3,87%	2.538	3,43%	24,11%	6.356	4,24%	5.092	3,69%	24,82%
<b>Híbrido no enchufable (HEV)</b>	<b>28.625</b>	<b>35,19%</b>	<b>22.620</b>	<b>30,57%</b>	<b>26,55%</b>	<b>55.076</b>	<b>36,71%</b>	<b>43.522</b>	<b>31,53%</b>	<b>26,55%</b>
Hidrógeno	0	0,00%	0	0,00%	--	1	0,00%	0	0,00%	--
<b>EMISIONES MEDIAS CO2 (gr/km)</b>	<b>116,5</b>		<b>118,8</b>		<b>-1,88%</b>	<b>116,4</b>		<b>118,7</b>		<b>-1,93%</b>

(1) Incluye: BEV, EREV, PHEV, GAS, HEV e Hidrógeno

**MATRICULACIONES TOTAL MERCADO POR FUENTE DE ENERGÍA <sup>(2)</sup>. TOTAL ESPAÑA**

	Mes: Febrero					Acumulado: Enero a Febrero				
	2024		2023			2024		2023		
	Volumen	%Mercado	Volumen	%Mercado	% Cto.	Volumen	%Mercado	Volumen	%Mercado	% Cto.
<b>TOTAL</b>	<b>97.550</b>	<b>100%</b>	<b>87.682</b>	<b>100%</b>	<b>11,25%</b>	<b>180.722</b>	<b>100%</b>	<b>164.180</b>	<b>100%</b>	<b>10,08%</b>
Gasolina	33.196	34,03%	31.976	36,47%	3,82%	57.618	31,88%	58.280	35,50%	-1,14%
Diesel	22.788	23,36%	21.824	24,89%	4,42%	43.372	24,00%	40.928	24,93%	5,97%
<b>Total vehículos alternativos <sup>(1)</sup></b>	<b>41.566</b>	<b>42,61%</b>	<b>33.882</b>	<b>38,64%</b>	<b>22,68%</b>	<b>79.732</b>	<b>44,12%</b>	<b>64.972</b>	<b>39,57%</b>	<b>22,72%</b>
Electrico	4.481	4,59%	4.239	4,83%	5,71%	8.451	4,68%	8.191	4,99%	3,17%
Electrico E-REV	0	0,00%	0	0,00%	--	1	0,00%	2	0,00%	-50,00%
<b>Eléctrico (BEV + E-REV)</b>	<b>4.481</b>	<b>4,59%</b>	<b>4.239</b>	<b>4,83%</b>	<b>5,71%</b>	<b>8.452</b>	<b>4,68%</b>	<b>8.193</b>	<b>4,99%</b>	<b>3,16%</b>
Hibrido Enchufable Gasolina	5.319	5,45%	4.662	5,32%	14,09%	9.607	5,32%	8.632	5,26%	11,30%
Hibrido Enchufable Diesel	283	0,29%	171	0,20%	65,50%	585	0,32%	315	0,19%	85,71%
<b>Hibrido Enchufable (PHEV)</b>	<b>5.602</b>	<b>5,74%</b>	<b>4.833</b>	<b>5,51%</b>	<b>15,91%</b>	<b>10.192</b>	<b>5,64%</b>	<b>8.947</b>	<b>5,45%</b>	<b>13,92%</b>
<b>Total vehículos electrificados (BEV + PHEV)</b>	<b>10.083</b>	<b>10,34%</b>	<b>9.072</b>	<b>10,35%</b>	<b>11,14%</b>	<b>18.644</b>	<b>10,32%</b>	<b>17.140</b>	<b>10,44%</b>	<b>8,77%</b>
GLP	2.441	2,50%	1.766	2,01%	38,22%	5.271	2,92%	3.576	2,18%	47,40%
GNC/GNL	135	0,14%	142	0,16%	-4,93%	229	0,13%	308	0,19%	-25,65%
<b>GAS (Glp + Gnc + Gn)</b>	<b>2.576</b>	<b>2,64%</b>	<b>1.908</b>	<b>2,18%</b>	<b>35,01%</b>	<b>5.500</b>	<b>3,04%</b>	<b>3.884</b>	<b>2,37%</b>	<b>41,61%</b>
Hibrido Gasolina	25.496	26,14%	20.090	22,91%	26,91%	48.763	26,98%	38.451	23,42%	26,82%
Hibrido Diesel	3.410	3,50%	2.812	3,21%	21,27%	6.823	3,78%	5.496	3,35%	24,14%
<b>Hibrido no enchufable (HEV)</b>	<b>28.906</b>	<b>29,63%</b>	<b>22.902</b>	<b>26,12%</b>	<b>26,22%</b>	<b>55.586</b>	<b>30,76%</b>	<b>43.947</b>	<b>26,77%</b>	<b>26,48%</b>
Hidrogeno	1	0,00%	0	0,00%	--	2	0,00%	1	0,00%	100,00%

(1) Incluye: BEV, EREV, PHEV, GAS, HEV e Hidrógeno

(2) Incluye: turismos, comerciales, industriales, autobuses y cuadríciclos

Matriculaciones de \*Total Mercado HIBRIDOS

Andalucía		NFAC		FEBRERO 2024		
	FEBRERO 2024	FEBRERO 2023	% 2024/2023	Ene - Feb 24	Ene - Feb 23	% 2024/2023
ALMERIA	244	246	-0.81%	463	436	6.19%
CADIZ	411	337	21.96%	849	676	25.59%
CORDOBA	204	160	36.00%	407	306	33.01%
GRANADA	258	224	15.18%	527	456	15.57%
HUELVA	117	114	2.63%	257	223	15.25%
JAEN	158	135	17.04%	290	258	12.40%
MALAGA	680	576	18.06%	1413	1177	20.05%
SEVILLA	551	477	15.51%	1211	943	28.42%
ANDALUCIA	2623	2259	16.11%	5417	4475	21.05%

\* Incluye vehiculos turismos, todo terreno, comerciales, buses y cuadríciclos

Matriculaciones de Turismos y Todo Terreno HIBRIDOS

Andalucía		NFAC		FEBRERO 2024		
	FEBRERO 2024	FEBRERO 2023	% 2024/2023	Ene - Feb 24	Ene - Feb 23	% 2024/2023
ALMERIA	242	244	-0.82%	460	434	5.99%
CADIZ	411	337	21.96%	846	674	25.52%
CORDOBA	201	160	34.00%	398	306	30.07%
GRANADA	254	224	13.39%	520	455	14.29%
HUELVA	117	113	3.54%	257	222	15.77%
JAEN	158	134	17.91%	290	255	13.73%
MALAGA	679	572	18.71%	1411	1171	20.50%
SEVILLA	551	477	15.51%	1209	942	28.34%
ANDALUCIA	2618	2251	16.08%	5391	4459	20.90%

Matriculaciones de \*Total Mercado HIBRIDOS ENCHUFABLES

Andalucía		NFAC		FEBRERO 2024		
	FEBRERO 2024	FEBRERO 2023	% 2024/2023	Ene - Feb 24	Ene - Feb 23	% 2024/2023
ALMERIA	34	24	41.67%	64	48	33.33%
CADIZ	39	32	21.88%	83	75	10.67%
CORDOBA	38	18	111.11%	72	37	94.59%
GRANADA	42	21	100.00%	74	43	72.09%
HUELVA	10	14	-28.57%	24	25	-4.00%
JAEN	19	7	171.43%	34	18	88.89%
MALAGA	73	80	-8.75%	173	153	13.07%
SEVILLA	46	51	-5.88%	97	110	-11.82%
ANDALUCIA	303	247	22.67%	621	509	22.00%

\* Incluye vehiculos turismos, todo terreno, comerciales, buses y cuadríciclos

Matriculaciones de Turismos y Todo Terreno HIBRIDOS ENCHUFABLES

Andalucía		NFAC		FEBRERO 2024		
	FEBRERO 2024	FEBRERO 2023	% 2024/2023	Ene - Feb 24	Ene - Feb 23	% 2024/2023
ALMERIA	34	23	47.83%	64	47	36.17%
CADIZ	39	32	21.88%	83	74	12.16%
CORDOBA	38	18	111.11%	72	37	94.59%
GRANADA	42	21	100.00%	74	43	72.09%
HUELVA	10	14	-28.57%	24	25	-4.00%
JAEN	19	7	171.43%	34	18	88.89%
MALAGA	73	78	-6.41%	173	150	15.33%
SEVILLA	46	51	-5.88%	96	110	-12.73%
ANDALUCIA	303	244	24.18%	620	504	23.02%

Matriculaciones de \*Total Mercado ELECTRICOS

Andalucía		NFAC		FEBRERO 2024		
	FEBRERO 2024	FEBRERO 2023	% 2024/2023	Ene - Feb 24	Ene - Feb 23	% 2024/2023
ALMERIA	27	25	8.00%	57	58	-1.72%
CADIZ	44	33	33.33%	104	68	52.94%
CORDOBA	19	19	0.00%	41	43	-4.65%
GRANADA	27	37	-27.03%	54	63	-14.29%
HUELVA	11	18	-38.89%	19	40	-52.50%
JAEN	10	10	0.00%	25	22	13.64%
MALAGA	105	112	-6.25%	216	206	4.85%
SEVILLA	57	73	-21.92%	124	148	-16.22%
ANDALUCIA	308	377	-18.57%	649	645	1.24%

\* Incluye vehiculos turismos, todo terreno, comerciales, buses y cuadríciclos

Matriculaciones de Turismos y Todo Terreno ELECTRICOS

Andalucía		NFAC		FEBRERO 2024		
	FEBRERO 2024	FEBRERO 2023	% 2024/2023	Ene - Feb 24	Ene - Feb 23	% 2024/2023
ALMERIA	27	14	92.86%	50	37	35.14%
CADIZ	44	27	62.96%	80	58	37.93%
CORDOBA	19	15	26.67%	35	28	25.00%
GRANADA	27	27	0.00%	49	45	8.89%
HUELVA	11	5	120.00%	18	19	-5.26%
JAEN	10	8	25.00%	21	14	50.00%
MALAGA	105	89	17.88%	183	165	10.91%
SEVILLA	57	62	-9.68%	106	115	-7.83%
ANDALUCIA	308	247	24.68%	542	491	12.83%

Matriculaciones de \*Total Mercado GAS

Andalucía		NFAC		FEBRERO 2024		
	FEBRERO 2024	FEBRERO 2023	% 2024/2023	Ene - Feb 24	Ene - Feb 23	% 2024/2023
ALMERIA	28	29	-3.45%	59	58	1.72%
CADIZ	50	50	0.00%	120	92	30.43%
CORDOBA	15	18	-16.67%	37	26	42.31%
GRANADA	32	16	100.00%	58	38	52.63%
HUELVA	11	10	10.00%	32	27	18.52%
JAEN	12	15	-20.00%	22	23	-4.35%
MALAGA	95	62	53.23%	194	94	106.38%
SEVILLA	70	45	55.56%	145	109	33.03%
ANDALUCIA	313	245	27.76%	667	497	42.83%

\* Incluye vehiculos turismos, todo terreno, comerciales, buses y cuadríciclos

Matriculaciones de Turismos y Todo Terreno GAS

Andalucía		NFAC		FEBRERO 2024		
	FEBRERO 2024	FEBRERO 2023	% 2024/2023	Ene - Feb 24	Ene - Feb 23	% 2024/2023
ALMERIA	28	29	-3.45%	59	58	1.72%
CADIZ	50	49	2.04%	120	91	31.87%
CORDOBA	15	18	-16.67%	37	26	42.31%
GRANADA	32	16	100.00%	57	38	50.00%
HUELVA	11	10	10.00%	32	27	18.52%
JAEN	12	15	-20.00%	22	23	-4.35%
MALAGA	95	50	90.00%	194	81	139.51%
SEVILLA	70	45	55.56%	145	100	45.00%
ANDALUCIA	313	232	34.31%	666	444	50.00%

Matriculaciones de \*Total Mercado HIBRIDOS

Aragón



FEBRERO 2024

	FEBRERO 2024	FEBRERO 2023	% 2024/2023	Ene - Feb 24	Ene - Feb 23	% 2024/2023
HUESCA	74	73	1.37%	144	145	-0.69%
TERUEL	43	32	34.38%	64	68	-5.88%
ZARAGOZA	470	479	-1.88%	804	921	-12.70%
ARAGON	587	584	0.51%	1012	1134	-10.76%

\* Incluye vehiculos turismos, todo terreno, comerciales, buses y cuadríciclos

Matriculaciones de Turismos y Todo Terreno HIBRIDOS

Aragón



FEBRERO 2024

	FEBRERO 2024	FEBRERO 2023	% 2024/2023	Ene - Feb 24	Ene - Feb 23	% 2024/2023
HUESCA	74	73	1.37%	143	143	0.00%
TERUEL	43	32	34.38%	64	68	-5.88%
ZARAGOZA	470	478	-1.67%	793	920	-13.80%
ARAGON	587	583	0.69%	1000	1131	-11.58%

Matriculaciones de \*Total Mercado HIBRIDOS ENCHUFABLES

Aragón



FEBRERO 2024

	FEBRERO 2024	FEBRERO 2023	% 2024/2023	Ene - Feb 24	Ene - Feb 23	% 2024/2023
HUESCA	13	4	225.00%	30	16	87.50%
TERUEL	5	5	0	13	7	85.71%
ZARAGOZA	50	62	-19.35%	90	128	-29.69%
ARAGON	68	71	-4.23%	133	151	-11.92%

\* Incluye vehiculos turismos, todo terreno, comerciales, buses y cuadríciclos

Matriculaciones de Turismos y Todo Terreno HIBRIDOS ENCHUFABLES

Aragón



FEBRERO 2024

	FEBRERO 2024	FEBRERO 2023	% 2024/2023	Ene - Feb 24	Ene - Feb 23	% 2024/2023
HUESCA	12	3	300.00%	29	15	93.33%
TERUEL	5	5	0	13	7	85.71%
ZARAGOZA	50	62	-19.35%	90	128	-29.69%
ARAGON	67	70	-4.29%	132	150	-12.00%

Matriculaciones de \*Total Mercado ELECTRICOS

Aragón



FEBRERO 2024

	FEBRERO 2024	FEBRERO 2023	% 2024/2023	Ene - Feb 24	Ene - Feb 23	% 2024/2023
HUESCA	11	9	22.22%	24	18	33.33%
TERUEL	4	6	-33.33%	7	9	-22.22%
ZARAGOZA	64	72	-11.11%	132	123	7.32%
ARAGON	79	87	-9.20%	163	150	8.67%

\* Incluye vehiculos turismos, todo terreno, comerciales, buses y cuadríciclos

Matriculaciones de Turismos y Todo Terreno ELECTRICO

Aragón



FEBRERO 2024

	FEBRERO 2024	FEBRERO 2023	% 2024/2023	Ene - Feb 24	Ene - Feb 23	% 2024/2023
HUESCA	11	8	37.50%	22	11	100.00%
TERUEL	4	6	-33.33%	6	8	-25.00%
ZARAGOZA	64	68	-5.88%	120	105	14.29%
ARAGON	79	82	-3.66%	148	124	19.35%

Matriculaciones de \*Total Mercado GAS

Aragón



FEBRERO 2024

	FEBRERO 2024	FEBRERO 2023	% 2024/2023	Ene - Feb 24	Ene - Feb 23	% 2024/2023
HUESCA	10	10	0.00%	25	14	78.57%
TERUEL	9	6	50.00%	12	8	50.00%
ZARAGOZA	24	19	26.32%	49	44	11.36%
ARAGON	43	35	22.86%	86	66	30.30%

\* Incluye vehiculos turismos, todo terreno, comerciales, buses y cuadríciclos

Matriculaciones de Turismos y Todo Terreno GAS

Aragón



FEBRERO 2024

	FEBRERO 2024	FEBRERO 2023	% 2024/2023	Ene - Feb 24	Ene - Feb 23	% 2024/2023
HUESCA	10	10	0.00%	25	14	78.57%
TERUEL	9	6	50.00%	12	8	50.00%
ZARAGOZA	24	19	26.32%	45	44	2.27%
ARAGON	43	35	22.86%	82	66	24.24%

Matriculaciones de \*Total Mercado HIBRIDOS

Asturias



FEBRERO 2024

	FEBRERO 2024	FEBRERO 2023	% 2024/2023	Ene - Feb 24	Ene - Feb 23	% 2024/2023
ASTURIAS	333	282	18,09%	693	562	23,31%
ASTURIAS	333	282	18,09%	693	562	23,31%

\* Incluye vehiculos turismos, todo terreno, comerciales, buses y cuadririclos

Matriculaciones de Turismos y Todo Terreno HIBRIDOS

Asturias



FEBRERO 2024

	FEBRERO 2024	FEBRERO 2023	% 2024/2023	Ene - Feb 24	Ene - Feb 23	% 2024/2023
ASTURIAS	332	275	20,73%	692	553	25,14%
ASTURIAS	332	275	20,73%	692	553	25,14%

Matriculaciones de \*Total Mercado HIBRIDOS ENCHUFABLES

Asturias



FEBRERO 2024

	FEBRERO 2024	FEBRERO 2023	% 2024/2023	Ene - Feb 24	Ene - Feb 23	% 2024/2023
ASTURIAS	47	41	14,63%	95	89	6,74%
ASTURIAS	47	41	14,63%	95	89	6,74%

\* Incluye vehiculos turismos, todo terreno, comerciales, buses y cuadririclos

Matriculaciones de Turismos y Todo Terreno HIBRIDOS ENCHUFABLES

Asturias



FEBRERO 2024

	FEBRERO 2024	FEBRERO 2023	% 2024/2023	Ene - Feb 24	Ene - Feb 23	% 2024/2023
ASTURIAS	47	41	14,63%	95	89	6,74%
ASTURIAS	47	41	14,63%	95	89	6,74%

Matriculaciones de \*Total Mercado ELECTRICOS

Asturias



FEBRERO 2024

	FEBRERO 2024	FEBRERO 2023	% 2024/2023	Ene - Feb 24	Ene - Feb 23	% 2024/2023
ASTURIAS	44	44	0,00%	160	84	90,48%
ASTURIAS	44	44	0,00%	160	84	90,48%

\* Incluye vehiculos turismos, todo terreno, comerciales, buses y cuadririclos

Matriculaciones de Turismos y Todo Terreno ELECTRICO

Asturias



FEBRERO 2024

	FEBRERO 2024	FEBRERO 2023	% 2024/2023	Ene - Feb 24	Ene - Feb 23	% 2024/2023
ASTURIAS	44	37	18,92%	153	60	155,00%
ASTURIAS	44	37	18,92%	153	60	155,00%

Matriculaciones de \*Total Mercado GAS

Asturias



FEBRERO 2024

	FEBRERO 2024	FEBRERO 2023	% 2024/2023	Ene - Feb 24	Ene - Feb 23	% 2024/2023
ASTURIAS	27	26	3,85%	67	79	-15,19%
ASTURIAS	27	26	3,85%	67	79	-15,19%

\* Incluye vehiculos turismos, todo terreno, comerciales, buses y cuadririclos

Matriculaciones de Turismos y Todo Terreno GAS

Asturias



FEBRERO 2024

	FEBRERO 2024	FEBRERO 2023	% 2024/2023	Ene - Feb 24	Ene - Feb 23	% 2024/2023
ASTURIAS	27	26	3,85%	67	79	-15,19%
ASTURIAS	27	26	3,85%	67	79	-15,19%



Matriculaciones de \*Total Mercado HIBRIDOS

Baleares



FEBRERO 2024

	FEBRERO 2024	FEBRERO 2023	% 2024/2023	Ene - Feb 24	Ene - Feb 23	% 2024/2023
PALMA DE MALLORCA	564	397	42,07%	999	738	35,37%
BALEARES	564	397	42,07%	999	738	35,37%

\* Incluye vehiculos turismos, todo terreno, comerciales, buses y cuadríciclos

Matriculaciones de Turismos y Todo Terreno HIBRIDOS

Baleares



FEBRERO 2024

	FEBRERO 2024	FEBRERO 2023	% 2024/2023	Ene - Feb 24	Ene - Feb 23	% 2024/2023
ASTURIAS	563	396	42,17%	994	736	35,05%
BALEARES	563	396	42,17%	994	736	35,05%

Matriculaciones de \*Total Mercado HIBRIDOS ENCHUFABLES

Baleares



FEBRERO 2024

	FEBRERO 2024	FEBRERO 2023	% 2024/2023	Ene - Feb 24	Ene - Feb 23	% 2024/2023
PALMA DE MALLORCA	85	39	117,95%	140	85	64,71%
BALEARES	85	39	117,95%	140	85	64,71%

\* Incluye vehiculos turismos, todo terreno, comerciales, buses y cuadríciclos

Matriculaciones de Turismos y Todo Terreno HIBRIDOS ENCHUFABLES

Baleares



FEBRERO 2024

	FEBRERO 2024	FEBRERO 2023	% 2024/2023	Ene - Feb 24	Ene - Feb 23	% 2024/2023
PALMA DE MALLORCA	85	39	117,95%	140	85	64,71%
BALEARES	85	39	117,95%	140	85	64,71%

Matriculaciones de \*Total Mercado ELECTRICOS

Baleares



FEBRERO 2024

	FEBRERO 2024	FEBRERO 2023	% 2024/2023	Ene - Feb 24	Ene - Feb 23	% 2024/2023
PALMA DE MALLORCA	111	168	-33,93%	258	333	-22,52%
BALEARES	111	168	-33,93%	258	333	-22,52%

\* Incluye vehiculos turismos, todo terreno, comerciales, buses y cuadríciclos

Matriculaciones de Turismos y Todo Terreno ELECTRICO

Baleares



FEBRERO 2024

	FEBRERO 2024	FEBRERO 2023	% 2024/2023	Ene - Feb 24	Ene - Feb 23	% 2024/2023
PALMA DE MALLORCA	111	122	-9,02%	220	254	-13,82%
BALEARES	111	122	-9,02%	220	254	-13,39%

Matriculaciones de \*Total Mercado GAS

Baleares



FEBRERO 2024

	FEBRERO 2024	FEBRERO 2023	% 2024/2023	Ene - Feb 24	Ene - Feb 23	% 2024/2023
PALMA DE MALLORCA	35	62	-43,55%	86	120	-28,33%
BALEARES	35	62	-43,55%	86	120	-28,33%

\* Incluye vehiculos turismos, todo terreno, comerciales, buses y cuadríciclos

Matriculaciones de Turismos y Todo Terreno GAS

Baleares



FEBRERO 2024

	FEBRERO 2024	FEBRERO 2023	% 2024/2023	Ene - Feb 24	Ene - Feb 23	% 2024/2023
PALMA DE MALLORCA	35	59	-40,68%	84	116	-27,59%
BALEARES	35	59	-40,68%	84	116	-27,59%

Matriculaciones de \*Total Mercado HIBRIDOS

Canarias



FEBRERO 2024

	FEBRERO 2024	FEBRERO 2023	% 2024/2023	Ene - Feb 24	Ene - Feb 23	% 2024/2023
LAS PALMAS	150	101	48,51%	307	248	23,79%
SANTA CUZ DE TEN	283	257	10,12%	611	484	26,24%
CANARIAS	433	358	20,95%	918	732	25,41%

\* Incluye vehiculos turismos, todo terreno, comerciales, buses y cuadríciclos

Matriculaciones de Turismos y Todo Terreno HIBRIDOS

Canarias



FEBRERO 2024

	FEBRERO 2024	FEBRERO 2023	% 2024/2023	Ene - Feb 24	Ene - Feb 23	% 2024/2023
LAS PALMAS	150	80	87,50%	271	184	47,28%
SANTA CUZ DE TENERIFE	283	252	12,30%	610	476	28,15%
CANARIAS	433	332	30,42%	881	660	33,48%

Matriculaciones de \*Total Mercado HIBRIDOS ENCHUFABLES

Canarias



FEBRERO 2024

	FEBRERO 2024	FEBRERO 2023	% 2024/2023	Ene - Feb 24	Ene - Feb 23	% 2024/2023
LAS PALMAS	107	129	-17,05%	198	241	-17,84%
SANTA CUZ DE TEN	102	44	131,82%	184	94	95,74%
CANARIAS	209	173	20,81%	382	335	14,03%

\* Incluye vehiculos turismos, todo terreno, comerciales, buses y cuadríciclos

Matriculaciones de Turismos y Todo Terreno HIBRIDOS ENCHUFABLES

Canarias



FEBRERO 2024

	FEBRERO 2024	FEBRERO 2023	% 2024/2023	Ene - Feb 24	Ene - Feb 23	% 2024/2023
LAS PALMAS	104	127	-18,11%	195	238	-18,07%
SANTA CUZ DE TENERIFE	101	43	134,88%	183	92	98,91%
CANARIAS	205	170	20,59%	378	330	14,55%

Matriculaciones de \*Total Mercado ELECTRICOS

Canarias



FEBRERO 2024

	FEBRERO 2024	FEBRERO 2023	% 2024/2023	Ene - Feb 24	Ene - Feb 23	% 2024/2023
LAS PALMAS	150	101	48,51%	307	248	23,79%
SANTA CUZ DE TEN	103	72	43,05%	215	183	17,43%
CANARIAS	253	173	46,24%	522	431	21,11%

\* Incluye vehiculos turismos, todo terreno, comerciales, buses y cuadríciclos

Matriculaciones de Turismos y Todo Terreno ELECTRICO

Canarias



FEBRERO 2024

	FEBRERO 2024	FEBRERO 2023	% 2024/2023	Ene - Feb 24	Ene - Feb 23	% 2024/2023
LAS PALMAS	150	80	87,50%	271	184	47,28%
SANTA CUZ DE TENERIFE	103	58	77,59%	175	143	22,38%
CANARIAS	253	138	83,33%	446	327	36,39%

Matriculaciones de \*Total Mercado GAS

Canarias



FEBRERO 2024

	FEBRERO 2024	FEBRERO 2023	% 2024/2023	Ene - Feb 24	Ene - Feb 23	% 2024/2023
LAS PALMAS	64	42	52,38%	183	58	215,52%
SANTA CUZ DE TEN	49	24	104,17%	120	45	166,67%
CANARIAS	113	66	71,21%	303	103	194,17%

\* Incluye vehiculos turismos, todo terreno, comerciales, buses y cuadríciclos

Matriculaciones de Turismos y Todo Terreno GAS

Canarias



FEBRERO 2024

	FEBRERO 2024	FEBRERO 2023	% 2024/2023	Ene - Feb 24	Ene - Feb 23	% 2024/2023
LAS PALMAS	64	42	52,38%	183	58	215,52%
SANTA CUZ DE TENERIFE	49	24	104,17%	117	45	160,00%
CANARIAS	113	66	71,21%	300	103	191,26%

Matriculaciones de \*Total Mercado HIBRIDOS

Cantabria



FEBRERO 2024

	FEBRERO 2024	FEBRERO 2023	% 2024/2023	Ene - Feb 24	Ene - Feb 23	% 2024/2023
CANTABRIA	230	192	19,79%	456	389	17,22%
CANTABRIA	230	192	19,79%	456	389	17,22%

\* Incluye vehiculos turismos, todo terreno, comerciales, buses y cuadríciclos

Matriculaciones de Turismos y Todo Terreno HIBRIDOS

Cantabria



FEBRERO 2024

	FEBRERO 2024	FEBRERO 2023	% 2024/2023	Ene - Feb 24	Ene - Feb 23	% 2024/2023
CANTABRIA	229	192	19,27%	455	388	17,27%
CANTABRIA	229	192	19,27%	455	388	17,27%

Matriculaciones de \*Total Mercado HIBRIDOS ENCHUFABLES

Cantabria



FEBRERO 2024

	FEBRERO 2024	FEBRERO 2023	% 2024/2023	Ene - Feb 24	Ene - Feb 23	% 2024/2023
CANTABRIA	25	22	13,64%	51	41	24,39%
CANTABRIA	25	22	13,64%	51	41	24,39%

\* Incluye vehiculos turismos, todo terreno, comerciales, buses y cuadríciclos

Matriculaciones de Turismos y Todo Terreno HIBRIDOS ENCHUFABLES

Cantabria



FEBRERO 2024

	FEBRERO 2024	FEBRERO 2023	% 2024/2023	Ene - Feb 24	Ene - Feb 23	% 2024/2023
CANTABRIA	25	22	13,64%	51	41	24,39%
CANTABRIA	25	22	13,64%	51	41	24,39%

Matriculaciones de \*Total Mercado ELECTRICOS

Cantabria



FEBRERO 2024

	FEBRERO 2024	FEBRERO 2023	% 2024/2023	Ene - Feb 24	Ene - Feb 23	% 2024/2023
CANTABRIA	19	27	-29,63%	45	51	-11,76%
CANTABRIA	19	27	-29,63%	45	51	-11,76%

\* Incluye vehiculos turismos, todo terreno, comerciales, buses y cuadríciclos

Matriculaciones de Turismos y Todo Terreno ELECTRICO

Cantabria



FEBRERO 2024

	FEBRERO 2024	FEBRERO 2023	% 2024/2023	Ene - Feb 24	Ene - Feb 23	% 2024/2023
CANTABRIA	19	22	-13,64%	40	36	11,11%
CANTABRIA	19	22	-13,64%	40	36	11,11%

Matriculaciones de \*Total Mercado GAS

Cantabria



FEBRERO 2024

	FEBRERO 2024	FEBRERO 2023	% 2024/2023	Ene - Feb 24	Ene - Feb 23	% 2024/2023
CANTABRIA	38	10	280,00%	75	30	150,00%
CANTABRIA	38	10	280,00%	75	30	150,00%

\* Incluye vehiculos turismos, todo terreno, comerciales, buses y cuadríciclos

Matriculaciones de Turismos y Todo Terreno GAS

Cantabria



FEBRERO 2024

	FEBRERO 2024	FEBRERO 2023	% 2024/2023	Ene - Feb 24	Ene - Feb 23	% 2024/2023
CANTABRIA	38	9	322,22%	75	29	158,62%
CANTABRIA	38	9	322,22%	75	29	158,62%

Matriculaciones de \*Total Mercado HIBRIDOS

Castilla la Mancha



FEBRERO 2024

	FEBRERO 2024	FEBRERO 2023	% 2024/2023	Ene - Feb 24	Ene - Feb 23	% 2024/2023
ALBACETE	112	241	-53,53%	261	399	-34,59%
CIUDAD REAL	141	110	28,18%	284	214	32,71%
CUENCA	48	41	17,07%	105	82	28,05%
GUADALAJARA	123	89	38,20%	226	180	25,56%
TOLEDO	257	239	7,53%	565	435	29,89%
<b>CASTILLA LA MAN</b>	<b>681</b>	<b>720</b>	<b>-5,42%</b>	<b>1441</b>	<b>1310</b>	<b>10,00%</b>

\* Incluye vehiculos turismos, todo terreno, comerciales y buses

Matriculaciones de Turismos y Todo Terreno HIBRIDOS

Castilla la Mancha



FEBRERO 2024

	FEBRERO 2024	FEBRERO 2023	% 2024/2023	Ene - Feb 24	Ene - Feb 23	% 2024/2023	%2817/2816
ALBACETE	112	240	-53,33%	261	398	-34,22%	
CIUDAD REAL	140	108	29,63%	282	212	33,02%	
CUENCA	47	40	17,50%	104	80	30,00%	
GUADALAJARA	122	89	37,08%	225	180	25,00%	
TOLEDO	253	237	6,75%	558	431	29,47%	
<b>CASTILLA LA MANCHA</b>	<b>674</b>	<b>714</b>	<b>-5,60%</b>	<b>1430</b>	<b>1301</b>	<b>9,92%</b>	

Matriculaciones de \*Total Mercado HIBRIDOS ENCHUFABLES

Castilla la Mancha



FEBRERO 2024

	FEBRERO 2024	FEBRERO 2023	% 2024/2023	Ene - Feb 24	Ene - Feb 23	% 2024/2023
ALBACETE	11	34	-67,65%	23	201	-88,56%
CIUDAD REAL	32	20	60,00%	46	34	35,29%
CUENCA	11	6	83,33%	18	15	20,00%
GUADALAJARA	28	13	115,38%	46	24	91,67%
TOLEDO	50	63	-20,63%	104	122	-14,75%
<b>CASTILLA LA MAN</b>	<b>132</b>	<b>136</b>	<b>-2,94%</b>	<b>237</b>	<b>396</b>	<b>-40,15%</b>

\* Incluye vehiculos turismos, todo terreno, comerciales, buses y cuadríciclos

Matriculaciones de Turismos y Todo Terreno HIBRIDOS ENCHUFABLES

Castilla la Mancha



FEBRERO 2024

	FEBRERO 2024	FEBRERO 2023	% 2024/2023	Ene - Feb 24	Ene - Feb 23	% 2024/2023	%2817/2816
ALBACETE	11	34	-67,65%	23	201	-88,56%	
CIUDAD REAL	32	20	60,00%	46	32	43,75%	
CUENCA	11	6	83,33%	18	15	20,00%	
GUADALAJARA	28	13	115,38%	46	24	91,67%	
TOLEDO	50	63	-20,63%	104	122	-14,75%	
<b>CASTILLA LA MANCHA</b>	<b>132</b>	<b>134</b>	<b>-1,49%</b>	<b>237</b>	<b>394</b>	<b>-39,85%</b>	

Matriculaciones de \*Total Mercado ELECTRICOS

Castilla la Mancha



FEBRERO 2024

	FEBRERO 2024	FEBRERO 2023	% 2024/2023	Ene - Feb 24	Ene - Feb 23	% 2024/2023
ALBACETE	11	15	-26,67%	22	26	-15,38%
CIUDAD REAL	13	14	-7,14%	28	24	16,67%
CUENCA	6	7	-14,29%	10	14	-28,57%
GUADALAJARA	28	17	64,71%	53	32	65,63%
TOLEDO	59	91	-35,16%	144	151	-4,64%
<b>CASTILLA LA MAN</b>	<b>117</b>	<b>144</b>	<b>-18,75%</b>	<b>257</b>	<b>247</b>	<b>4,05%</b>

\* Incluye vehiculos turismos, todo terreno, comerciales, buses y cuadríciclos

Matriculaciones de Turismos y Todo Terreno ELECTRICO

Castilla la Mancha



FEBRERO 2024

	FEBRERO 2024	FEBRERO 2023	% 2024/2023	Ene - Feb 24	Ene - Feb 23	% 2024/2023	%2817/2816
ALBACETE	11	12	-8,33%	18	22	-18,18%	
CIUDAD REAL	13	12	8,33%	23	20	15,00%	
CUENCA	6	6	0,00%	10	12	-16,67%	
GUADALAJARA	28	16	75,00%	51	31	64,52%	
TOLEDO	59	64	-7,81%	115	117	-1,71%	
<b>CASTILLA LA MANCHA</b>	<b>117</b>	<b>110</b>	<b>6,36%</b>	<b>217</b>	<b>202</b>	<b>7,43%</b>	

Matriculaciones de \*Total Mercado GAS

Castilla la Mancha



FEBRERO 2024

	FEBRERO 2024	FEBRERO 2023	% 2024/2023	Ene - Feb 24	Ene - Feb 23	% 2024/2023
ALBACETE	5	10	-50,00%	19	17	11,76%
CIUDAD REAL	11	9	22,22%	31	15	106,67%
CUENCA	8	5	60,00%	16	7	128,57%
GUADALAJARA	18	7	157,14%	31	24	29,17%
TOLEDO	46	30	53,33%	112	61	83,61%
<b>CASTILLA LA MAN</b>	<b>88</b>	<b>61</b>	<b>44,26%</b>	<b>209</b>	<b>124</b>	<b>68,55%</b>

\* Incluye vehiculos turismos, todo terreno, comerciales, buses y cuadríciclos

Matriculaciones de Turismos y Todo Terreno GAS

Castilla la Mancha



FEBRERO 2024

	FEBRERO 2024	FEBRERO 2023	% 2024/2023	Ene - Feb 24	Ene - Feb 23	% 2024/2023	%2817/2816
ALBACETE	5	10	-50,00%	19	17	11,76%	
CIUDAD REAL	11	9	22,22%	31	15	106,67%	
CUENCA	8	5	60,00%	16	7	128,57%	
GUADALAJARA	18	7	157,14%	31	24	29,17%	
TOLEDO	46	30	53,33%	112	60	86,67%	
<b>CASTILLA LA MANCHA</b>	<b>88</b>	<b>61</b>	<b>44,26%</b>	<b>209</b>	<b>123</b>	<b>69,92%</b>	

Matriculaciones de \*Total Mercado HIBRIDOS

Castilla León



FEBRERO 2024

	FEBRERO 2024	FEBRERO 2023	% 2024/2023	Ene - Feb 24	Ene - Feb 23	% 2024/2023
AVILA	57	45	26.67%	119	84	41.67%
BURGOS	141	99	42.42%	282	183	54.10%
LEON	142	130	9.23%	296	261	13.41%
PALENCIA	50	44	13.64%	96	80	20.00%
SALAMANCA	101	102	-0.98%	215	170	26.47%
SEGOVIA	66	50	32.00%	124	87	42.53%
SORIA	32	29	10.34%	57	55	3.64%
VALLADOLID	197	182	8.24%	375	344	9.01%
ZAMORA	47	53	-11.32%	86	103	-16.50%
CASTILLA LEON	833	734	13.49%	1650	1367	20.70%

\* Incluye vehiculos turismos, todo terreno, comerciales, buses y cuadríciclos

Matriculaciones de \*Total Mercado HIBRIDOS ENCHUFABLES

Castilla León



FEBRERO 2024

	FEBRERO 2024	FEBRERO 2023	% 2024/2023	Ene - Feb 24	Ene - Feb 23	% 2024/2023
AVILA	8	6	33.33%	12	13	-7.69%
BURGOS	13	17	-23.53%	33	31	6.45%
LEON	17	19	-10.53%	51	31	64.52%
PALENCIA	7	6	16.67%	15	6	150.00%
SALAMANCA	15	16	-6.25%	26	30	-13.33%
SEGOVIA	10	7	42.86%	12	12	33.33%
SORIA	9	1	800.00%	12	4	200.00%
VALLADOLID	21	16	31.25%	45	46	-2.17%
ZAMORA	6	4	50.00%	9	8	12.50%
CASTILLA LEON	106	92	15.22%	219	181	20.99%

\* Incluye vehiculos turismos, todo terreno, comerciales, buses y cuadríciclos

Matriculaciones de \*Total Mercado ELECTRICOS

Castilla León



FEBRERO 2024

	FEBRERO 2024	FEBRERO 2023	% 2024/2023	Ene - Feb 24	Ene - Feb 23	% 2024/2023
AVILA	4	1	300.00%	11	7	57.14%
BURGOS	14	20	-30.00%	33	33	0.00%
LEON	14	8	75.00%	29	28	3.57%
PALENCIA	1	1	0.00%	5	7	-28.57%
SALAMANCA	9	21	-57.14%	24	39	-38.46%
SEGOVIA	8	7	14.29%	12	13	-7.69%
SORIA	1	4	-75.00%	3	4	-25.00%
VALLADOLID	29	44	-34.09%	47	77	-38.96%
ZAMORA	6	3	100.00%	12	7	71.43%
CASTILLA LEON	86	109	-21.10%	176	215	-18.14%

\* Incluye vehiculos turismos, todo terreno, comerciales, buses y cuadríciclos

Matriculaciones de \*Total Mercado GAS

Castilla León



FEBRERO 2024

	FEBRERO 2024	FEBRERO 2023	% 2024/2023	Ene - Feb 24	Ene - Feb 23	% 2024/2023
AVILA	4	5	-20.00%	10	8	25.00%
BURGOS	15	11	36.36%	32	23	39.13%
LEON	19	8	137.50%	40	25	60.00%
PALENCIA	10	4	150.00%	17	5	240.00%
SALAMANCA	2	10	-80.00%	11	20	-45.00%
SEGOVIA	8	4	100.00%	18	5	260.00%
SORIA	2	3	-33.33%	6	11	-45.45%
VALLADOLID	37	29	27.59%	72	45	60.00%
ZAMORA	2	1	100.00%	11	6	83.33%
CASTILLA LEON	271	293	-7.51%	569	148	284.46%

\* Incluye vehiculos turismos, todo terreno, comerciales, buses y cuadríciclos

Matriculaciones de Turismos y Todo Terreno HIBRIDOS

Castilla León



FEBRERO 2024

	FEBRERO 2024	FEBRERO 2023	% 2024/2023	Ene - Feb 24	Ene - Feb 23	% 2024/2023
AVILA	57	44	29.55%	119	83	43.37%
BURGOS	141	99	42.42%	282	183	54.10%
LEON	142	130	9.23%	295	261	13.03%
PALENCIA	50	42	19.05%	96	78	23.08%
SALAMANCA	101	102	-0.98%	214	170	25.88%
SEGOVIA	66	50	32.00%	124	87	42.53%
SORIA	32	29	10.34%	57	55	3.64%
VALLADOLID	197	181	8.84%	375	343	9.33%
ZAMORA	46	53	-13.21%	85	103	-17.48%
CASTILLA LEON	832	730	13.97%	1647	1363	20.84%

Matriculaciones de Turismos y Todo Terreno HIBRIDOS ENCHUFABLES

Castilla León



FEBRERO 2024

	FEBRERO 2024	FEBRERO 2023	% 2024/2023	Ene - Feb 24	Ene - Feb 23	% 2024/2023
AVILA	8	6	33.33%	12	13	-7.69%
BURGOS	13	17	-23.53%	33	31	6.45%
LEON	16	19	-15.79%	50	30	66.67%
PALENCIA	7	6	16.67%	15	6	150.00%
SALAMANCA	15	16	-6.25%	26	30	-13.33%
SEGOVIA	10	7	42.86%	16	12	33.33%
SORIA	9	1	800.00%	12	4	200.00%
VALLADOLID	21	16	31.25%	45	46	-2.17%
ZAMORA	6	4	50.00%	9	8	12.50%
CASTILLA LEON	105	92	14.13%	218	180	21.11%

Matriculaciones de Turismos y Todo Terreno ELECTRICOS

Castilla León



FEBRERO 2024

	FEBRERO 2024	FEBRERO 2023	% 2024/2023	Ene - Feb 24	Ene - Feb 23	% 2024/2023
AVILA	4	1	300.00%	10	7	42.86%
BURGOS	14	18	-22.22%	29	29	0.00%
LEON	14	6	133.33%	26	22	18.18%
PALENCIA	1	1	0.00%	4	5	-20.00%
SALAMANCA	9	8	12.50%	18	21	-14.29%
SEGOVIA	8	6	33.33%	10	12	-16.67%
SORIA	1	4	-75.00%	3	4	-25.00%
VALLADOLID	29	30	-3.33%	46	53	-13.21%
ZAMORA	6	3	100.00%	10	7	42.86%
CASTILLA LEON	86	77	11.69%	156	160	-2.50%

Matriculaciones de Turismos y Todo Terreno GAS

Castilla León



FEBRERO 2024

	FEBRERO 2024	FEBRERO 2023	% 2024/2023	Ene - Feb 24	Ene - Feb 23	% 2024/2023
AVILA	4	5	-20.00%	10	8	25.00%
BURGOS	15	11	36.36%	32	23	39.13%
LEON	19	8	137.50%	40	25	60.00%
PALENCIA	10	4	150.00%	17	4	325.00%
SALAMANCA	2	8	-75.00%	11	18	-38.89%
SEGOVIA	8	4	100.00%	18	5	260.00%
SORIA	2	3	-33.33%	6	11	-45.45%
VALLADOLID	37	27	37.04%	72	41	75.61%
ZAMORA	2	1	100.00%	11	6	83.33%
CASTILLA LEON	271	224	20.98%	529	458	15.50%

Matriculaciones de \*Total Mercado HIBRIDOS

Cataluña		ANFAC		FEBRERO 2024		
	FEBRERO 2024	FEBRERO 2023	% 2024/2023	Ene - Feb 24	Ene - Feb 23	% 2024/2023
BARCELONA	2879	2180	32.06%	5471	4405	24.20%
GERONA	395	304	29.93%	730	627	16.43%
LERIDA	173	122	41.80%	333	266	24.25%
TARRAGONA	336	331	1.51%	673	655	2.75%
CATALUNA	3783	2937	28.80%	7207	5955	21.02%

\* Incluye vehiculos turismos, todo terreno, comerciales, buses y cuadr Ciclos

Matriculaciones de Turismos y Todo Terreno HIBRIDOS

Cataluña		ANFAC		FEBRERO 2024		
	FEBRERO 2024	FEBRERO 2023	% 2024/2023	Ene - Feb 24	Ene - Feb 23	% 2024/2023
BARCELONA	2848	2139	33.15%	5420	4328	25.32%
GERONA	393	303	29.70%	727	624	16.51%
LERIDA	173	121	42.98%	331	267	23.97%
TARRAGONA	336	330	1.82%	667	651	2.46%
CATALUNA	3750	2893	29.62%	7145	5867	21.78%

Matriculaciones de \*Total Mercado HIBRIDOS ENCHUFABLES

Cataluña		ANFAC		FEBRERO 2024		
	FEBRERO 2024	FEBRERO 2023	% 2024/2023	Ene - Feb 24	Ene - Feb 23	% 2024/2023
BARCELONA	467	603	-22.55%	899	1209	-25.64%
GERONA	59	47	25.53%	112	96	16.67%
LERIDA	32	31	3.23%	61	59	3.39%
TARRAGONA	40	65	-38.46%	89	117	-23.93%
CATALUNA	598	746	-19.84%	1161	1481	-21.61%

\* Incluye vehiculos turismos, todo terreno, comerciales, buses y cuadr Ciclos

Matriculaciones de Turismos y Todo Terreno HIBRIDOS ENCHUFABLES

Cataluña		ANFAC		FEBRERO 2024		
	FEBRERO 2024	FEBRERO 2023	% 2024/2023	Ene - Feb 24	Ene - Feb 23	% 2024/2023
BARCELONA	464	601	-22.80%	896	1207	-25.77%
GERONA	59	44	34.09%	110	93	18.28%
LERIDA	32	31	3.23%	61	59	3.39%
TARRAGONA	40	65	-38.46%	89	117	-23.93%
CATALUNA	595	741	-19.70%	1156	1476	-21.88%

Matriculaciones de \*Total Mercado ELECTRICOS

Cataluña		ANFAC		FEBRERO 2024		
	FEBRERO 2024	FEBRERO 2023	% 2024/2023	Ene - Feb 24	Ene - Feb 23	% 2024/2023
BARCELONA	557	517	7.74%	1176	989	18.91%
GERONA	76	86	-11.63%	138	167	-17.37%
LERIDA	37	32	15.63%	67	64	4.69%
TARRAGONA	65	74	-12.16%	151	145	4.14%
CATALUNA	735	709	3.67%	1532	1365	12.23%

\* Incluye vehiculos turismos, todo terreno, comerciales, buses y cuadr Ciclos

Matriculaciones de Turismos y Todo Terreno ELECTRICO

Cataluña		ANFAC		FEBRERO 2024		
	FEBRERO 2024	FEBRERO 2023	% 2024/2023	Ene - Feb 24	Ene - Feb 23	% 2024/2023
BARCELONA	557	455	22.42%	980	809	21.14%
GERONA	76	62	22.58%	123	131	-6.11%
LERIDA	37	26	42.31%	58	50	16.00%
TARRAGONA	65	61	6.56%	134	117	14.53%
CATALUNA	735	604	21.69%	1295	1107	16.98%

Matriculaciones de \*Total Mercado GAS

Cataluña		ANFAC		FEBRERO 2024		
	FEBRERO 2024	FEBRERO 2023	% 2024/2023	Ene - Feb 24	Ene - Feb 23	% 2024/2023
BARCELONA	215	239	-10.04%	494	599	-17.53%
GERONA	32	34	-5.88%	87	79	10.13%
LERIDA	14	17	-17.65%	28	38	-26.32%
TARRAGONA	43	68	-36.76%	84	99	-15.15%
CATALUNA	304	358	-15.08%	693	815	-14.97%

\* Incluye vehiculos turismos, todo terreno, comerciales, buses y cuadr Ciclos

Matriculaciones de Turismos y Todo Terreno GAS

Cataluña		ANFAC		FEBRERO 2024		
	FEBRERO 2024	FEBRERO 2023	% 2024/2023	Ene - Feb 24	Ene - Feb 23	% 2024/2023
BARCELONA	215	220	-2.27%	474	515	-7.96%
GERONA	32	34	-5.88%	85	79	7.59%
LERIDA	14	17	-17.65%	28	34	-17.65%
TARRAGONA	43	55	-21.82%	83	82	1.22%
CATALUNA	304	326	-6.75%	670	710	-5.63%

Matriculaciones de \*Total Mercado HIBRIDOS

Ceuta y Melilla



FEBRERO 2024

	FEBRERO 2024	FEBRERO 2023	% 2024/2023	Ene - Feb 24	Ene - Feb 23	% 2024/2023
CEUTA	34	24	41,67%	57	51	11,76%
MELILLA	40	44	-9,09%	88	84	4,76%
CEUTA Y MELILLA	74	68	8,82%	145	135	7,41%

\* Incluye vehiculos turismos, todo terreno, comerciales, buses y cuadraciclos

Matriculaciones de Turismos y Todo Terreno HIBRIDOS

Ceuta y Melilla



FEBRERO 2024

	FEBRERO 2024	FEBRERO 2023	% 2024/2023	Ene - Feb 24	Ene - Feb 23	% 2024/2023
CEUTA	34	24	41,67%	57	51	11,76%
MELILLA	40	43	-6,98%	88	83	6,02%
CEUTA Y MELILLA	74	67	10,45%	145	134	8,21%

Matriculaciones de \*Total Mercado HIBRIDOS ENCHUFABLES

Ceuta y Melilla



FEBRERO 2024

	FEBRERO 2024	FEBRERO 2023	% 2024/2023	Ene - Feb 24	Ene - Feb 23	% 2024/2023
CEUTA	3	0	--	4	7	-42,86%
MELILLA	4	1	300,00%	4	3	33,33%
CEUTA Y MELILLA	7	1	600,00%	8	10	-0,2

\* Incluye vehiculos turismos, todo terreno, comerciales, buses y cuadraciclos

Matriculaciones de Turismos y Todo Terreno HIBRIDOS ENCHUFABLES

Ceuta y Melilla



FEBRERO 2024

	FEBRERO 2024	FEBRERO 2023	% 2024/2023	Ene - Feb 24	Ene - Feb 23	% 2024/2023
CEUTA	3	0	--	4	7	-42,86%
MELILLA	4	1	300,00%	4	3	33,33%
CEUTA Y MELILLA	7	1	600,00%	8	10	-0,2

Matriculaciones de \*Total Mercado ELECTRICOS

Ceuta y Melilla



FEBRERO 2024

	FEBRERO 2024	FEBRERO 2023	% 2024/2023	Ene - Feb 24	Ene - Feb 23	% 2024/2023
CEUTA	1	3	-66,67%	1	3	-66,67%
MELILLA	0	1	--	2	2	0,00%
CEUTA Y MELILLA	1	4	-75,00%	3	5	-0,4

\* Incluye vehiculos turismos, todo terreno, comerciales, buses y cuadraciclos

Matriculaciones de Turismos y Todo Terreno ELECTRICO

Ceuta y Melilla



FEBRERO 2024

	FEBRERO 2024	FEBRERO 2023	% 2024/2023	Ene - Feb 24	Ene - Feb 23	% 2024/2023
CEUTA	1	2	-50,00%	1	2	-50,00%
MELILLA	0	1	--	2	2	0,00%
CEUTA Y MELILLA	1	2	-0,5	1	2	-0,5

Matriculaciones de \*Total Mercado GAS

Ceuta y Melilla



FEBRERO 2024

	FEBRERO 2024	FEBRERO 2023	% 2024/2023	Ene - Feb 24	Ene - Feb 23	% 2024/2023
CEUTA	1	1	0,00%	3	1	200,00%
MELILLA	0	0	--	0	0	--
CEUTA Y MELILLA	1	1	0,00%	3	1	2

\* Incluye vehiculos turismos, todo terreno, comerciales, buses y cuadraciclos

Matriculaciones de Turismos y Todo Terreno GAS

Ceuta y Melilla



FEBRERO 2024

	FEBRERO 2024	FEBRERO 2023	% 2024/2023	Ene - Feb 24	Ene - Feb 23	% 2024/2023
CEUTA	1	0	--	3	0	--
MELILLA	0	0	--	0	0	--
CEUTA Y MELILLA	1	0	--	3	0	--

Matriculaciones de \*Total Mercado HIBRIDOS

Madrid		ANFAC		FEBRERO 2024		
	FEBRERO 2024	FEBRERO 2023	% 2024/2023	Ene - Feb 24	Ene - Feb 23	% 2024/2023
MADRID	13074	10142	28,88%	24926	18714	33,13%
MADRID	13074	10142	28,88%	24926	18714	33,13%

\* Incluye vehiculos turismos, todo terreno, comerciales, buses y cuadríciclos

Matriculaciones de Turismos y Todo Terreno HIBRIDOS

Madrid		ANFAC		FEBRERO 2024		
	FEBRERO 2024	FEBRERO 2023	% 2024/2023	Ene - Feb 24	Ene - Feb 23	% 2024/2023
MADRID	12899	9990	29,12%	24638	18519	33,03%
MADRID	12899	9990	29,12%	24638	18519	33,06%

Matriculaciones de \*Total Mercado HIBRIDOS ENCHUFABLES

Madrid		ANFAC		FEBRERO 2024		
	FEBRERO 2024	FEBRERO 2023	% 2024/2023	Ene - Feb 24	Ene - Feb 23	% 2024/2023
MADRID	3278	2616	25,31%	5692	4371	30,22%
MADRID	3278	2616	25,31%	5692	4371	30,22%

\* Incluye vehiculos turismos, todo terreno, comerciales, buses y cuadríciclos

Matriculaciones de Turismos y Todo Terreno HIBRIDOS ENCHUFABLES

Madrid		ANFAC		FEBRERO 2024		
	FEBRERO 2024	FEBRERO 2023	% 2024/2023	Ene - Feb 24	Ene - Feb 23	% 2024/2023
MADRID	3258	2610	24,83%	5664	4364	29,79%
MADRID	3258	2610	24,83%	5664	4364	29,79%

Matriculaciones de \*Total Mercado ELECTRICOS

Madrid		ANFAC		FEBRERO 2024		
	FEBRERO 2024	FEBRERO 2023	% 2024/2023	Ene - Feb 24	Ene - Feb 23	% 2024/2023
MADRID	1354	1542	-12,19%	3059	3031	0,92%
MADRID	1354	1542	-12,19%	3059	3031	0,92%

\* Incluye vehiculos turismos, todo terreno, comerciales, buses y cuadríciclos

Matriculaciones de Turismos y Todo Terreno ELECTRICOS

Madrid		ANFAC		FEBRERO 2024		
	FEBRERO 2024	FEBRERO 2023	% 2024/2023	Ene - Feb 24	Ene - Feb 23	% 2024/2023
MADRID	1334	1117	21,92%	2554	2200	18,05%
MADRID	1354	1117	21,22%	2554	2200	16,09%

Matriculaciones de \*Total Mercado GAS

Madrid		ANFAC		FEBRERO 2024		
	FEBRERO 2024	FEBRERO 2023	% 2024/2023	Ene - Feb 24	Ene - Feb 23	% 2024/2023
MADRID	783	596	31,38%	1673	1192	40,35%
MADRID	783	596	31,38%	1673	1192	40,35%

\* Incluye vehiculos turismos, todo terreno, comerciales, buses y cuadríciclos

Matriculaciones de Turismos y Todo Terreno GAS

Madrid		ANFAC		FEBRERO 2024		
	FEBRERO 2024	FEBRERO 2023	% 2024/2023	Ene - Feb 24	Ene - Feb 23	% 2024/2023
MADRID	783	495	58,18%	1544	1024	50,78%
MADRID	783	495	58,18%	1544	1024	50,78%



Matriculaciones de \*Total Mercado HIBRIDOS

C. Valenciana



FEBRERO 2024

	FEBRERO 2024	FEBRERO 2023	% 2024/2023	Ene - Feb 24	Ene - Feb 23	% 2024/2023
ALICANTE	1190	748	59.09%	2037	1595	27.71%
CASTELLÓN	228	193	18.13%	437	365	19.73%
VALENCIA	1072	844	27.01%	2146	1691	26.91%
<b>C. VALENCIANA</b>	<b>2490</b>	<b>1785</b>	<b>39.50%</b>	<b>4620</b>	<b>3651</b>	<b>26.54%</b>

\* Incluye vehículos turismos, todo terreno, comerciales, buses y cuadríciclos

Matriculaciones de Turismos y Todo Terreno HIBRIDOS

C. Valenciana



FEBRERO 2024

	FEBRERO 2024	FEBRERO 2023	% 2024/2023	Ene - Feb 24	Ene - Feb 23	% 2024/2023
ALICANTE	1189	742	60.24%	2032	1588	27.96%
CASTELLÓN	228	192	18.75%	437	363	20.39%
VALENCIA	1038	830	25.06%	2085	1671	24.78%
<b>C. VALENCIANA</b>	<b>2455</b>	<b>1764</b>	<b>39.17%</b>	<b>4554</b>	<b>3622</b>	<b>25.73%</b>

Matriculaciones de \*Total Mercado HIBRIDOS ENCHUFABLES

C. Valenciana



FEBRERO 2024

	FEBRERO 2024	FEBRERO 2023	% 2024/2023	Ene - Feb 24	Ene - Feb 23	% 2024/2023
ALICANTE	117	121	-3.31%	242	230	5.22%
CASTELLÓN	33	30	10.00%	62	50	24.00%
VALENCIA	190	131	45.04%	354	319	10.97%
<b>C. VALENCIANA</b>	<b>340</b>	<b>282</b>	<b>20.57%</b>	<b>658</b>	<b>599</b>	<b>9.85%</b>

\* Incluye vehículos turismos, todo terreno, comerciales, buses y cuadríciclos

Matriculaciones de Turismos y Todo Terreno HIBRIDOS ENCHUFABLES

C. Valenciana



FEBRERO 2024

	FEBRERO 2024	FEBRERO 2023	% 2024/2023	Ene - Feb 24	Ene - Feb 23	% 2024/2023
ALICANTE	114	121	-5.79%	239	229	4.37%
CASTELLÓN	33	30	10.00%	62	50	24.00%
VALENCIA	188	131	43.51%	352	319	10.34%
<b>C. VALENCIANA</b>	<b>335</b>	<b>282</b>	<b>18.79%</b>	<b>653</b>	<b>598</b>	<b>9.20%</b>

Matriculaciones de \*Total Mercado ELECTRICOS

C. Valenciana



FEBRERO 2024

	FEBRERO 2024	FEBRERO 2023	% 2024/2023	Ene - Feb 24	Ene - Feb 23	% 2024/2023
ALICANTE	118	153	-22.88%	288	278	3.60%
CASTELLÓN	41	29	41.38%	70	67	4.48%
VALENCIA	176	250	-30.00%	433	464	-6.88%
<b>C. VALENCIANA</b>	<b>334</b>	<b>432</b>	<b>-22.69%</b>	<b>791</b>	<b>809</b>	<b>-2.22%</b>

\* Incluye vehículos turismos, todo terreno, comerciales, buses y cuadríciclos

Matriculaciones de Turismos y Todo Terreno ELECTRICO

C. Valenciana



FEBRERO 2024

	FEBRERO 2024	FEBRERO 2023	% 2024/2023	Ene - Feb 24	Ene - Feb 23	% 2024/2023
ALICANTE	118	122	-3.28%	248	221	12.22%
CASTELLÓN	41	26	57.69%	64	53	20.75%
VALENCIA	175	217	-19.35%	373	403	-7.44%
<b>C. VALENCIANA</b>	<b>334</b>	<b>365</b>	<b>-8.49%</b>	<b>685</b>	<b>677</b>	<b>1.18%</b>

Matriculaciones de \*Total Mercado GAS

C. Valenciana



FEBRERO 2024

	FEBRERO 2024	FEBRERO 2023	% 2024/2023	Ene - Feb 24	Ene - Feb 23	% 2024/2023
ALICANTE	91	65	40.00%	188	116	62.07%
CASTELLÓN	29	22	31.82%	72	44	63.64%
VALENCIA	111	52	113.46%	255	137	86.13%
<b>C. VALENCIANA</b>	<b>231</b>	<b>139</b>	<b>66.19%</b>	<b>515</b>	<b>297</b>	<b>73.40%</b>

\* Incluye vehículos turismos, todo terreno, comerciales, buses y cuadríciclos

Matriculaciones de Turismos y Todo Terreno GAS

C. Valenciana



FEBRERO 2024

	FEBRERO 2024	FEBRERO 2023	% 2024/2023	Ene - Feb 24	Ene - Feb 23	% 2024/2023
ALICANTE	91	65	40.00%	188	114	63.16%
CASTELLÓN	29	22	31.82%	71	44	61.36%
VALENCIA	111	49	126.53%	243	126	92.86%
<b>C. VALENCIANA</b>	<b>231</b>	<b>136</b>	<b>69.85%</b>	<b>500</b>	<b>284</b>	<b>76.06%</b>

Matriculaciones de \*Total Mercado HIBRIDOS

Extremadura		ANFAC		FEBRERO 2024		
	FEBRERO 2024	FEBRERO 2023	% 2024/2023	Ene - Feb 24	Ene - Feb 23	% 2024/2023
BADAJOS	154	126	22,22%	302	260	16,15%
CACERES	103	78	32,05%	205	162	26,54%
EXTREMADURA	257	204	25,98%	507	422	20,14%

\* Incluye vehiculos turismos, todo terreno, comerciales, buses y cuadríciclos

Matriculaciones de Turismos y Todo Terreno HIBRIDOS

Extremadura		ANFAC		FEBRERO 2024		
	FEBRERO 2024	FEBRERO 2023	% 2024/2023	Ene - Feb 24	Ene - Feb 23	% 2024/2023
BADAJOS	154	126	22,22%	300	260	15,38%
CACERES	103	78	32,05%	205	160	28,13%
EXTREMADURA	257	204	229,49%	505	420	20,24%

Matriculaciones de \*Total Mercado HIBRIDOS ENCHUFABLES

Extremadura		ANFAC		FEBRERO 2024		
	FEBRERO 2024	FEBRERO 2023	% 2024/2023	Ene - Feb 24	Ene - Feb 23	% 2024/2023
BADAJOS	27	19	42,11%	45	30	50,00%
CACERES	11	6	83,33%	17	21	-19,05%
EXTREMADURA	38	25	52,00%	62	51	21,57%

\* Incluye vehiculos turismos, todo terreno, comerciales, buses y cuadríciclos

Matriculaciones de Turismos y Todo Terreno HIBRIDOS ENCHUFABLES

Extremadura		ANFAC		FEBRERO 2024		
	FEBRERO 2024	FEBRERO 2023	% 2024/2023	Ene - Feb 24	Ene - Feb 23	% 2024/2023
BADAJOS	27	19	42,11%	45	30	50,00%
CACERES	11	6	83,33%	17	21	-19,05%
EXTREMADURA	38	25	52,00%	62	51	21,57%

Matriculaciones de \*Total Mercado ELECTRICOS

Extremadura		ANFAC		FEBRERO 2024		
	FEBRERO 2024	FEBRERO 2023	% 2024/2023	Ene - Feb 24	Ene - Feb 23	% 2024/2023
BADAJOS	11	28	-60,71%	33	50	-34,00%
CACERES	7	9	-22,22%	15	13	15,38%
EXTREMADURA	18	37	-51,35%	48	63	-23,81%

\* Incluye vehiculos turismos, todo terreno, comerciales, buses y cuadríciclos

Matriculaciones de Turismos y Todo Terreno ELECTRICO

Extremadura		ANFAC		FEBRERO 2024		
	FEBRERO 2024	FEBRERO 2023	% 2024/2023	Ene - Feb 24	Ene - Feb 23	% 2024/2023
BADAJOS	11	19	-42,11%	22	36	-38,89%
CACERES	7	6	16,67%	14	10	40,00%
EXTREMADURA	18	25	-28,00%	36	46	-21,74%

Matriculaciones de \*Total Mercado GAS

Extremadura		ANFAC		FEBRERO 2024		
	FEBRERO 2024	FEBRERO 2023	% 2024/2023	Ene - Feb 24	Ene - Feb 23	% 2024/2023
BADAJOS	9	19	-52,63%	22	31	-29,03%
CACERES	8	11	-27,27%	20	19	5,26%
EXTREMADURA	17	30	-43,33%	42	50	-16,00%

\* Incluye vehiculos turismos, todo terreno, comerciales, buses y cuadríciclos

Matriculaciones de Turismos y Todo Terreno GAS

Extremadura		ANFAC		FEBRERO 2024		
	FEBRERO 2024	FEBRERO 2023	% 2024/2023	Ene - Feb 24	Ene - Feb 23	% 2024/2023
BADAJOS	9	18	-50,00%	22	30	-26,67%
CACERES	8	11	-27,27%	20	19	5,26%
EXTREMADURA	17	29	-41,38%	42	49	-14,29%

Matriculaciones de \*Total Mercado HIBRIDOS

Galicia



FEBRERO 2024

	FEBRERO 2024	FEBRERO 2023	% 2024/2023	Ene - Feb 24	Ene - Feb 23	% 2024/2023
A CORUNA	401	304	31,91%	759	569	33,39%
LUGO	145	100	45,00%	266	203	31,03%
ORENSE	90	87	3,45%	186	152	22,37%
PONTEVEDRA	299	228	31,14%	534	432	23,61%
<b>GALICIA</b>	<b>935</b>	<b>719</b>	<b>30,04%</b>	<b>1743</b>	<b>1356</b>	<b>28,69%</b>

\* Incluye vehiculos turismos, todo terreno, comerciales, buses y cuadríciclos

Matriculaciones de Turismos y Todo Terreno HIBRIDOS

Galicia



FEBRERO 2024

	FEBRERO 2024	FEBRERO 2023	% 2024/2023	Ene - Feb 24	Ene - Feb 23	% 2024/2023
A CORUNA	400	301	32,89%	756	565	33,81%
LUGO	144	99	45,45%	263	199	32,15%
ORENSE	90	87	3,45%	186	152	22,37%
PONTEVEDRA	299	217	37,79%	533	417	27,62%
<b>GALICIA</b>	<b>933</b>	<b>704</b>	<b>32,53%</b>	<b>1738</b>	<b>1333</b>	<b>30,38%</b>

Matriculaciones de \*Total Mercado HIBRIDOS ENCHUFABLES

Galicia



FEBRERO 2024

	FEBRERO 2024	FEBRERO 2023	% 2024/2023	Ene - Feb 24	Ene - Feb 23	% 2024/2023
A CORUNA	57	41	39,02%	102	89	14,61%
LUGO	25	16	56,25%	51	27	88,89%
ORENSE	15	12	25,00%	30	23	30,43%
PONTEVEDRA	40	44	-9,09%	73	72	1,39%
<b>GALICIA</b>	<b>137</b>	<b>113</b>	<b>21,24%</b>	<b>256</b>	<b>211</b>	<b>21,39%</b>

\* Incluye vehiculos turismos, todo terreno, comerciales, buses y cuadríciclos

Matriculaciones de Turismos y Todo Terreno HIBRIDOS ENCHUFABLES

Galicia



FEBRERO 2024

	FEBRERO 2024	FEBRERO 2023	% 2024/2023	Ene - Feb 24	Ene - Feb 23	% 2024/2023
A CORUNA	56	41	36,59%	101	89	13,48%
LUGO	25	16	56,25%	51	27	88,89%
ORENSE	15	12	25,00%	30	23	30,43%
PONTEVEDRA	40	44	-9,09%	73	72	1,39%
<b>GALICIA</b>	<b>136</b>	<b>113</b>	<b>20,35%</b>	<b>255</b>	<b>211</b>	<b>20,85%</b>

Matriculaciones de \*Total Mercado ELECTRICOS

Galicia



FEBRERO 2024

	FEBRERO 2024	FEBRERO 2023	% 2024/2023	Ene - Feb 24	Ene - Feb 23	% 2024/2023
A CORUNA	48	43	11,63%	103	75	37,33%
LUGO	16	17	-5,88%	29	28	3,57%
ORENSE	15	13	15,38%	30	26	15,38%
PONTEVEDRA	37	38	-2,63%	75	58	29,31%
<b>GALICIA</b>	<b>116</b>	<b>111</b>	<b>4,90%</b>	<b>237</b>	<b>187</b>	<b>26,74%</b>

\* Incluye vehiculos turismos, todo terreno, comerciales, buses y cuadríciclos

Matriculaciones de Turismos y Todo Terreno ELECTRICO

Galicia



FEBRERO 2024

	FEBRERO 2024	FEBRERO 2023	% 2024/2023	Ene - Feb 24	Ene - Feb 23	% 2024/2023
A CORUNA	48	34	41,18%	90	60	50,00%
LUGO	16	7	128,57%	23	14	64,29%
ORENSE	15	11	36,36%	29	22	31,82%
PONTEVEDRA	37	33	12,12%	64	45	42,22%
<b>GALICIA</b>	<b>116</b>	<b>85</b>	<b>36,47%</b>	<b>206</b>	<b>141</b>	<b>46,10%</b>

Matriculaciones de \*Total Mercado GAS

Galicia



FEBRERO 2024

	FEBRERO 2024	FEBRERO 2023	% 2024/2023	Ene - Feb 24	Ene - Feb 23	% 2024/2023
A CORUNA	54	22	145,45%	117	70	67,14%
LUGO	27	1	2600,00%	47	10	370,00%
ORENSE	16	1	1500,00%	39	10	290,00%
PONTEVEDRA	55	18	205,56%	125	50	150,00%
<b>GALICIA</b>	<b>152</b>	<b>42</b>	<b>261,90%</b>	<b>328</b>	<b>140</b>	<b>134,29%</b>

\* Incluye vehiculos turismos, todo terreno, comerciales, buses y cuadríciclos

Matriculaciones de Turismos y Todo Terreno GAS

Galicia



FEBRERO 2024

	FEBRERO 2024	FEBRERO 2023	% 2024/2023	Ene - Feb 24	Ene - Feb 23	% 2024/2023
A CORUNA	54	22	145,45%	116	70	65,71%
LUGO	27	1	2600,00%	47	70	-32,86%
ORENSE	16	1	1500,00%	39	10	290,00%
PONTEVEDRA	55	16	243,75%	123	48	156,25%
<b>GALICIA</b>	<b>152</b>	<b>40</b>	<b>280,00%</b>	<b>325</b>	<b>198</b>	<b>64,14%</b>

Matriculaciones de \*Total Mercado HIBRIDOS

La Rioja



FEBRERO 2024

	FEBRERO 2024	FEBRERO 2023	% 2024/2023	Ene - Feb 24	Ene - Feb 23	% 2024/2023
LA RIOJA	115	93	23,66%	248	186	33,33%
LA RIOJA	115	93	23,66%	248	186	33,33%

\* Incluye vehiculos turismos, todo terreno, comerciales, buses y cuadríciclos

Matriculaciones de Turismos y Todo Terreno HIBRIDOS

La Rioja



FEBRERO 2024

	FEBRERO 2024	FEBRERO 2023	% 2024/2023	Ene - Feb 24	Ene - Feb 23	% 2024/2023
LA RIOJA	115	93	23,66%	248	186	33,33%
LA RIOJA	115	93	23,66%	248	186	33,33%

Matriculaciones de \*Total Mercado HIBRIDOS ENCHUFABLES

La Rioja



FEBRERO 2024

	FEBRERO 2024	FEBRERO 2023	% 2024/2023	Ene - Feb 24	Ene - Feb 23	% 2024/2023
LA RIOJA	9	18	-50,00%	24	31	-22,58%
LA RIOJA	9	18	-50,00%	24	31	-22,58%

\* Incluye vehiculos turismos, todo terreno, comerciales, buses y cuadríciclos

Matriculaciones de Turismos y Todo Terreno HIBRIDOS ENCHUFABLES

La Rioja



FEBRERO 2024

	FEBRERO 2024	FEBRERO 2023	% 2024/2023	Ene - Feb 24	Ene - Feb 23	% 2024/2023
LA RIOJA	9	18	-50,00%	24	31	-22,58%
LA RIOJA	9	18	-50,00%	24	31	-22,58%

Matriculaciones de \*Total Mercado ELECTRICOS

La Rioja



FEBRERO 2024

	FEBRERO 2024	FEBRERO 2023	% 2024/2023	Ene - Feb 24	Ene - Feb 23	% 2024/2023
LA RIOJA	18	28	-35,71%	36	47	-23,40%
LA RIOJA	18	28	-35,71%	36	47	-23,40%

\* Incluye vehiculos turismos, todo terreno, comerciales, buses y cuadríciclos

Matriculaciones de Turismos y Todo Terreno ELECTRICOS

La Rioja



FEBRERO 2024

	FEBRERO 2024	FEBRERO 2023	% 2024/2023	Ene - Feb 24	Ene - Feb 23	% 2024/2023
LA RIOJA	18	26	-30,77%	33	39	-15,38%
LA RIOJA	18	26	-30,77%	33	39	-15,38%

Matriculaciones de \*Total Mercado GAS

La Rioja



FEBRERO 2024

	FEBRERO 2024	FEBRERO 2023	% 2024/2023	Ene - Feb 24	Ene - Feb 23	% 2024/2023
LA RIOJA	8	5	60,00%	23	14	64,29%
LA RIOJA	8	5	60,00%	23	14	64,29%

\* Incluye vehiculos turismos, todo terreno, comerciales, buses y cuadríciclos

Matriculaciones de Turismos y Todo Terreno GAS

La Rioja



FEBRERO 2024

	FEBRERO 2024	FEBRERO 2023	% 2024/2023	Ene - Feb 24	Ene - Feb 23	% 2024/2023
LA RIOJA	8	5	60,00%	23	9	155,56%
LA RIOJA	8	5	60,00%	23	9	155,56%

Matriculaciones de \*Total Mercado HIBRIDOS

Navarra



FEBRERO 2024

	FEBRERO 2024	FEBRERO 2023	% 2024/2023	Ene - Feb 24	Ene - Feb 23	% 2024/2023
NAVARRA	197	166	18,67%	406	337	20,47%
NAVARRA	197	166	18,67%	406	337	20,47%

\* Incluye vehiculos turismos, todo terreno, comerciales, buses y cuadruciclos

Matriculaciones de Turismos y Todo Terreno HIBRIDOS

Navarra



FEBRERO 2024

	FEBRERO 2024	FEBRERO 2023	% 2024/2023	Ene - Feb 24	Ene - Feb 23	% 2024/2023
NAVARRA	196	166	18,07%	405	337	20,18%
NAVARRA	196	166	18,07%	405	337	20,18%

Matriculaciones de \*Total Mercado HIBRIDOS ENCHUFABLES

Navarra



FEBRERO 2024

	FEBRERO 2024	FEBRERO 2023	% 2024/2023	Ene - Feb 24	Ene - Feb 23	% 2024/2023
NAVARRA	31	45	-31,11%	54	68	-20,59%
NAVARRA	31	45	-31,11%	54	68	-20,59%

\* Incluye vehiculos turismos, todo terreno, comerciales, buses y cuadruciclos

Matriculaciones de Turismos y Todo Terreno HIBRIDOS ENCHUFABLES

Navarra



FEBRERO 2024

	FEBRERO 2024	FEBRERO 2023	% 2024/2023	Ene - Feb 24	Ene - Feb 23	% 2024/2023
NAVARRA	29	45	-35,56%	52	68	-23,53%
NAVARRA	29	45	-35,56%	52	68	-23,53%

Matriculaciones de \*Total Mercado ELECTRICOS

Navarra



FEBRERO 2024

	FEBRERO 2024	FEBRERO 2023	% 2024/2023	Ene - Feb 24	Ene - Feb 23	% 2024/2023
NAVARRA	53	71	-21,13%	135	101	33,66%
NAVARRA	56	71	-21,13%	135	101	33,66%

\* Incluye vehiculos turismos, todo terreno, comerciales, buses y cuadruciclos

Matriculaciones de Turismos y Todo Terreno ELECTRICO

Navarra



FEBRERO 2024

	FEBRERO 2024	FEBRERO 2023	% 2024/2023	Ene - Feb 24	Ene - Feb 23	% 2024/2023
NAVARRA	50	67	-16,42%	111	90	23,33%
NAVARRA	56	67	-16,42%	111	90	23,33%

Matriculaciones de \*Total Mercado GAS

Navarra



FEBRERO 2024

	FEBRERO 2024	FEBRERO 2023	% 2024/2023	Ene - Feb 24	Ene - Feb 23	% 2024/2023
NAVARRA	20	20	0,00%	46	23	100,00%
NAVARRA	20	20	0,00%	46	23	100,00%

\* Incluye vehiculos turismos, todo terreno, comerciales, buses y cuadruciclos

Matriculaciones de Turismos y Todo Terreno GAS

Navarra



FEBRERO 2024

	FEBRERO 2024	FEBRERO 2023	% 2024/2023	Ene - Feb 24	Ene - Feb 23	% 2024/2023
NAVARRA	20	20	0,00%	46	23	100,00%
NAVARRA	20	20	0,00%	46	23	100,00%

Matriculaciones de \*Total Mercado HIBRIDOS

País Vasco



FEBRERO 2024

	FEBRERO 2024	FEBRERO 2023	% 2024/2023	Ene - Feb 24	Ene - Feb 23	% 2024/2023
VIZCAYA	451	359	25.63%	823	667	23.39%
GUIPUZCOA	234	183	27.87%	462	351	31.62%
ALAVA	141	104	35.58%	277	185	49.73%
PAIS VASCO	826	646	27.86%	1562	1203	29.84%

\* Incluye vehiculos turismos, todo terreno, comerciales, buses y cuadraciclos

Matriculaciones de Turismos y Todo Terreno HIBRIDOS

País Vasco



FEBRERO 2024

	FEBRERO 2024	FEBRERO 2023	% 2024/2023	Ene - Feb 24	Ene - Feb 23	% 2024/2023
VIZCAYA	441	351	25.64%	808	654	23.55%
GUIPUZCOA	229	182	25.82%	457	346	32.08%
ALAVA	141	101	39.60%	277	180	53.89%
PAIS VASCO	811	634	27.92%	1542	1180	30.68%

Matriculaciones de \*Total Mercado HIBRIDOS ENCHUFABLES

País Vasco



FEBRERO 2024

	FEBRERO 2024	FEBRERO 2023	% 2024/2023	Ene - Feb 24	Ene - Feb 23	% 2024/2023
VIZCAYA	77	42	83.33%	168	105	60.00%
GUIPUZCOA	34	41	-17.07%	79	70	12.86%
ALAVA	14	27	-48.15%	36	49	-26.53%
PAIS VASCO	125	110	13.64%	283	224	26.34%

\* Incluye vehiculos turismos, todo terreno, comerciales, buses y cuadraciclos

Matriculaciones de Turismos y Todo Terreno HIBRIDOS ENCHUFABLES

País Vasco



FEBRERO 2024

	FEBRERO 2024	FEBRERO 2023	% 2024/2023	Ene - Feb 24	Ene - Feb 23	% 2024/2023
VIZCAYA	75	42	78.57%	165	105	57.14%
GUIPUZCOA	34	41	-17.07%	79	70	12.86%
ALAVA	14	27	-48.15%	36	49	-26.53%
PAIS VASCO	123	110	11.82%	280	224	25.00%

Matriculaciones de \*Total Mercado ELECTRICOS

País Vasco



FEBRERO 2024

	FEBRERO 2024	FEBRERO 2023	% 2024/2023	Ene - Feb 24	Ene - Feb 23	% 2024/2023
VIZCAYA	61	91	-32.97%	129	148	-12.84%
GUIPUZCOA	26	42	-38.10%	74	69	7.25%
ALAVA	15	23	-34.78%	38	59	-38.98%
PAIS VASCO	102	156	-34.62%	239	276	-13.41%

\* Incluye vehiculos turismos, todo terreno, comerciales, buses y cuadraciclos

Matriculaciones de Turismos y Todo Terreno ELECTRICICO

País Vasco



FEBRERO 2024

	FEBRERO 2024	FEBRERO 2023	% 2024/2023	Ene - Feb 24	Ene - Feb 23	% 2024/2023
VIZCAYA	61	69	-11.59%	112	100	12.00%
GUIPUZCOA	26	34	-23.53%	63	50	26.00%
ALAVA	15	17	-11.76%	33	49	-32.65%
PAIS VASCO	102	120	-15.00%	208	199	4.52%

Matriculaciones de \*Total Mercado GAS

País Vasco



FEBRERO 2024

	FEBRERO 2024	FEBRERO 2023	% 2024/2023	Ene - Feb 24	Ene - Feb 23	% 2024/2023
VIZCAYA	46	43	6.98%	103	69	74.58%
GUIPUZCOA	23	27	-14.81%	50	38	31.58%
ALAVA	10	9	11.11%	25	17	47.06%
PAIS VASCO	79	79	0.00%	178	114	56.14%

\* Incluye vehiculos turismos, todo terreno, comerciales, buses y cuadraciclos

Matriculaciones de Turismos y Todo Terreno GAS

País Vasco



FEBRERO 2024

	FEBRERO 2024	FEBRERO 2023	% 2024/2023	Ene - Feb 24	Ene - Feb 23	% 2024/2023
VIZCAYA	46	39	17.95%	93	49	89.80%
GUIPUZCOA	23	27	-14.81%	49	38	28.95%
ALAVA	10	9	11.11%	25	17	47.06%
PAIS VASCO	79	75	5.33%	167	104	60.58%

Matriculaciones de \*Total Mercado HIBRIDOS

Murcia



FEBRERO 2024

	FEBRERO 2024	FEBRERO 2023	% 2024/2023	Ene - Feb 24	Ene - Feb 23	% 2024/2023
MURCIA	533	367	45,23%	1030	793	29,89%
MURCIA	533	367	45,23%	1030	793	29,89%

\* Incluye vehiculos turismos, todo terreno, comerciales, buses y cuadríciclos

Matriculaciones de Turismos y Todo Terreno HIBRIDOS

Murcia



FEBRERO 2024

	FEBRERO 2024	FEBRERO 2023	% 2024/2023	Ene - Feb 24	Ene - Feb 23	% 2024/2023
MURCIA	531	364	45,88%	1026	789	30,04%
MURCIA	531	364	45,88%	1026	789	30,04%

Matriculaciones de \*Total Mercado HIBRIDOS ENCHUFABLES

Murcia



FEBRERO 2024

	FEBRERO 2024	FEBRERO 2023	% 2024/2023	Ene - Feb 24	Ene - Feb 23	% 2024/2023
MURCIA	64	56	14,29%	116	114	1,75%
MURCIA	64	56	14,29%	116	114	1,75%

\* Incluye vehiculos turismos, todo terreno, comerciales, buses y cuadríciclos

Matriculaciones de Turismos y Todo Terreno HIBRIDOS ENCHUFABLES

Murcia



FEBRERO 2024

	FEBRERO 2024	FEBRERO 2023	% 2024/2023	Ene - Feb 24	Ene - Feb 23	% 2024/2023
MURCIA	64	56	14,29%	116	114	1,75%
MURCIA	64	56	14,29%	116	114	1,75%

Matriculaciones de \*Total Mercado ELECTRICOS

Murcia



FEBRERO 2024

	FEBRERO 2024	FEBRERO 2023	% 2024/2023	Ene - Feb 24	Ene - Feb 23	% 2024/2023
MURCIA	61	70	-12,86%	151	150	0,67%
MURCIA	61	70	-12,86%	151	150	0,67%

\* Incluye vehiculos turismos, todo terreno, comerciales, buses y cuadríciclos

Matriculaciones de Turismos y Todo Terreno ELECTRICO

Murcia



FEBRERO 2024

	FEBRERO 2024	FEBRERO 2023	% 2024/2023	Ene - Feb 24	Ene - Feb 23	% 2024/2023
MURCIA	61	50	22,00%	127	103	23,30%
MURCIA	61	50	22,00%	127	103	23,30%

Matriculaciones de \*Total Mercado GAS

Murcia



FEBRERO 2024

	FEBRERO 2024	FEBRERO 2023	% 2024/2023	Ene - Feb 24	Ene - Feb 23	% 2024/2023
MURCIA	66	58	13,79%	159	101	57,43%
MURCIA	66	58	13,79%	159	101	57,43%

\* Incluye vehiculos turismos, todo terreno, comerciales, buses y cuadríciclos

Matriculaciones de Turismos y Todo Terreno GAS

Murcia



FEBRERO 2024

	FEBRERO 2024	FEBRERO 2023	% 2024/2023	Ene - Feb 24	Ene - Feb 23	% 2024/2023
MURCIA	66	56	17,86%	158	99	59,60%
MURCIA	66	56	17,86%	158	99	59,60%