

# Balanza comercial de la automoción

---

Último dato: febrero de 2024

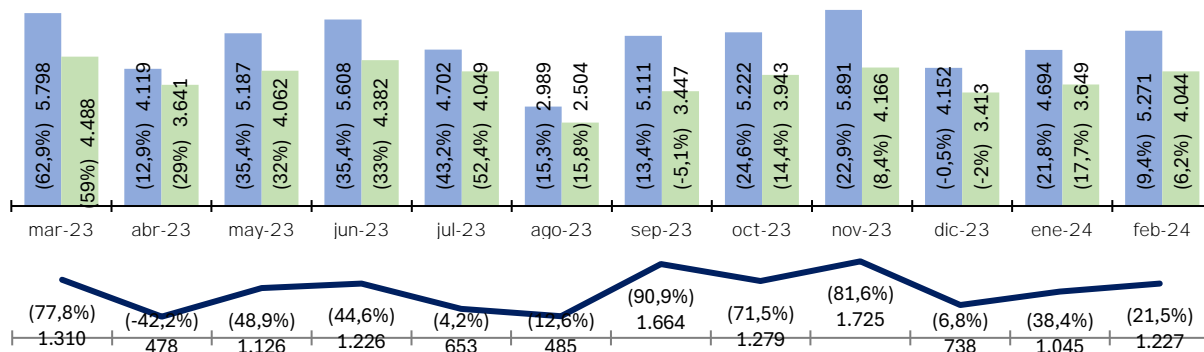


## 1

## El sector de automoción (1) en el comercio exterior de España

Millones de euros y variación interanual

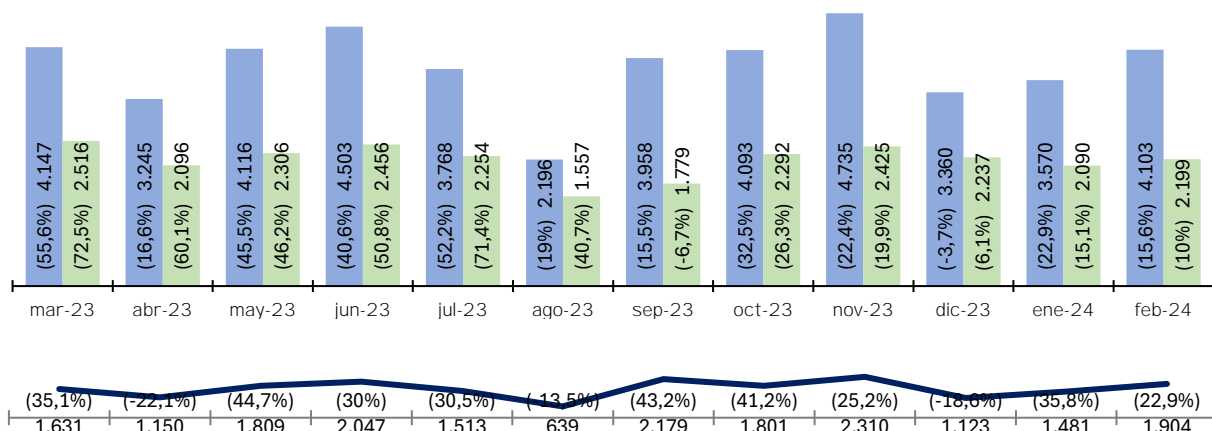
Acum. a febrero de 2024	Exp.	9.965	Imp.	7.693	Saldo	2.272
		14,9%		11,4%		28,8%



## 1.1 Exportación e importación de vehículos (1)

Millones de euros y variación interanual

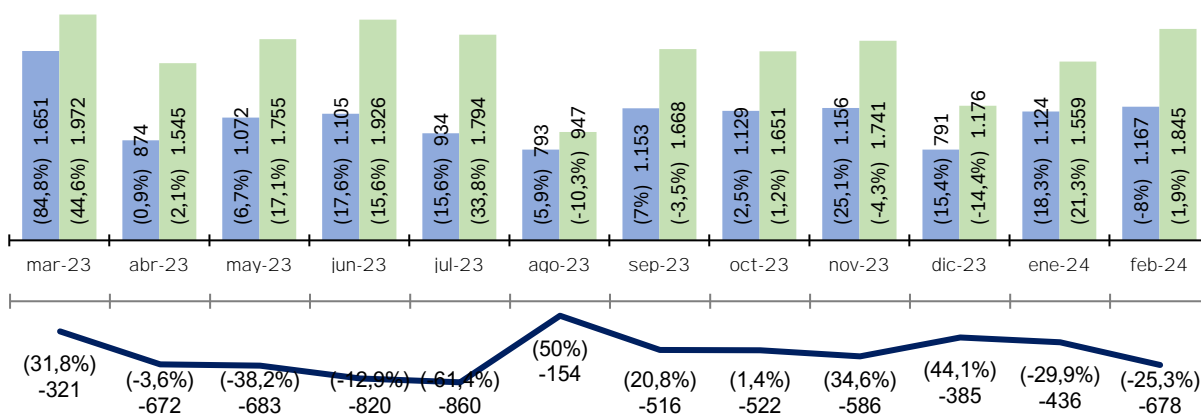
Acum. a febrero de 2024	Exp.	7.674	Imp.	4.288	Saldo	3.385
		18,9%		12,5%		28,2%



## 1.2 El sector de componentes para automoción (1)

Millones de euros y variación interanual

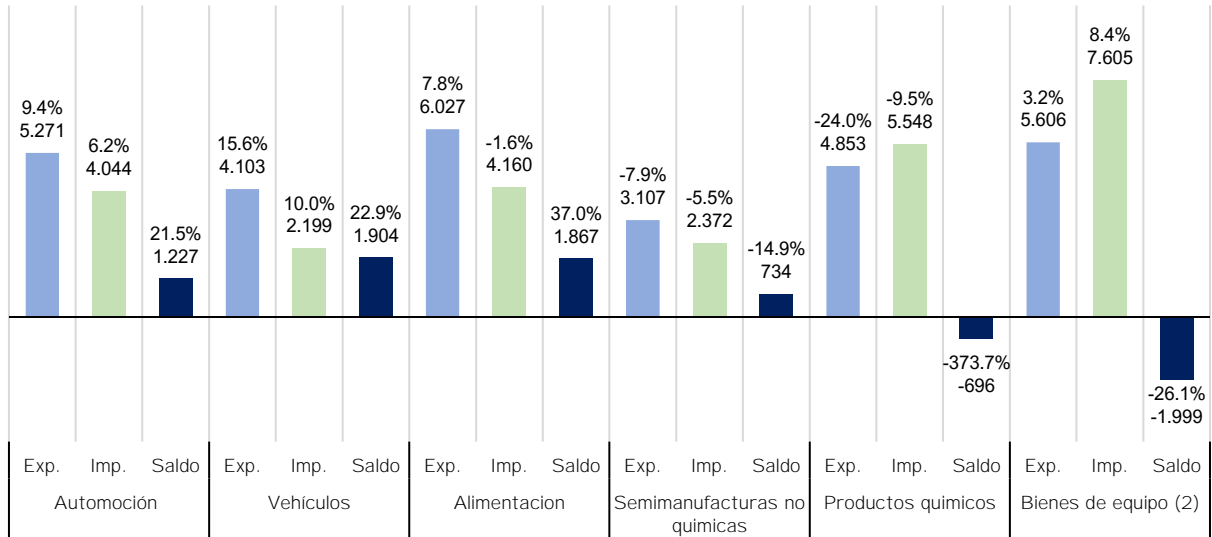
Acum. a febrero de 2024	Exp.	2.291	Imp.	3.405	Saldo	-1.114
		3,2%		10,0%		-27,1%



## Febrero de 2024

## Total sectores

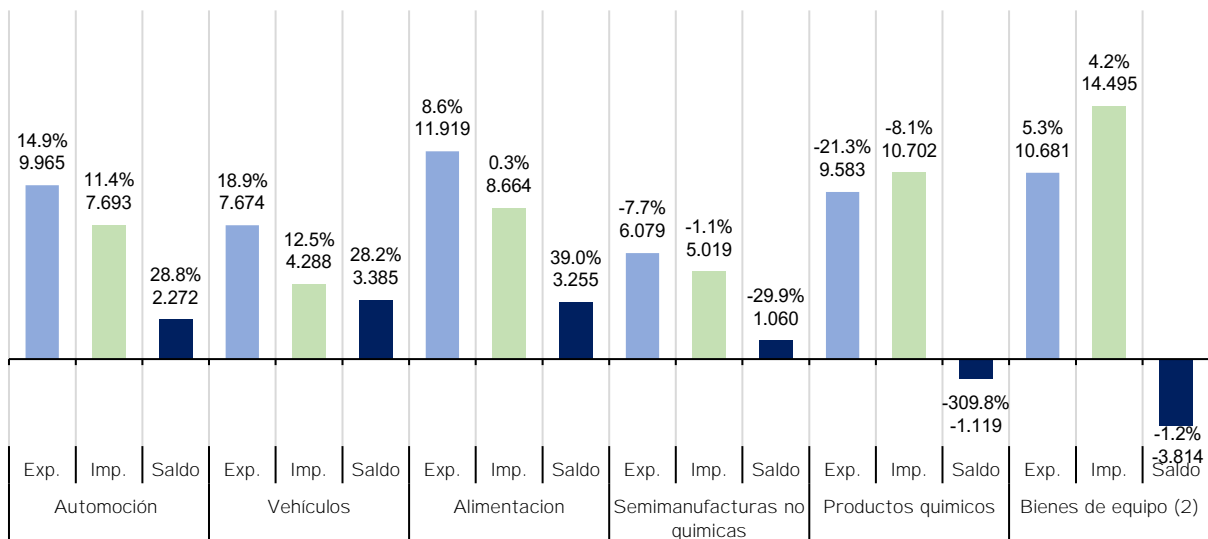
Febrero de 2024	Exp.	31.835	Imp.	34.185	Saldo	-2.350
		-3,0%		-3,1%		4,7%



## Acumulado a febrero de 2024

## Total sectores

Acum. a febrero de 2024	Exp.	61.979	Imp.	68.058	Saldo	-6.079
		-2,8%		-3,0%		5,3%



TOP 10 DESTINOS de la exportación de vehículos				
País	Acum. 2023	Acum. 2024	Variación	Cuota
Alemania	1.287	1.623	26,1%	21,1%
Francia	972	1.621	66,9%	21,1%
Reino Unido	703	848	20,6%	11,1%
Italia	739	820	10,9%	10,7%
Turquia	354	496	40,0%	6,5%
Belgica	373	451	20,8%	5,9%
Portugal	167	262	57,0%	3,4%
Polonia	140	129	-8,4%	1,7%
Argelia	1	122	14222,4%	1,6%
Mexico	67	120	80,0%	1,6%

TOP 10 PAÍSES DE ORIGEN de la importación de vehículos *				
País	Acum. 2023	Acum. 2024	Variación	Cuota
Alemania	869	1.056	21,6%	24,6%
Japon	170	384	125,9%	9,0%
China	477	357	-25,2%	8,3%
Republica Checa	271	304	12,0%	7,1%
Francia	307	260	-15,3%	6,1%
Reino Unido	171	229	33,3%	5,3%
Turquia	249	199	-20,1%	4,6%
Portugal	92	189	106,0%	4,4%
Corea, Republica De	157	184	17,0%	4,3%
Eslovaquia	189	172	-8,8%	4,0%

\* Desde finales de 2022 se ha incrementado la llegada de vehículos a través de España como puerta de entrada a otros mercados europeos

Fuentes: Las estadísticas que figuran en este informe corresponden a datos de comercio declarado proporcionados por el Departamento de Aduanas e II.EE. de la Agencia Tributaria (Aduanas).

(1) Las estadísticas del Sector de Automoción se corresponden con las partidas arancelarias de Vehículos Nuevos (Partidas: 8701 - 8705) destinados tanto al transporte de personas como de mercancías, y de sus Componentes y Motores (Partidas: 8407, 8706-8708).

(2) En "Bienes de Equipo" se excluyen los vehículos comerciales e industriales para transporte de mercancías por considerarse propios del sector de automoción.