




































MATRICULACIONES ELECTRIFICADOS (CC.AA.)⁽¹⁾. TOTAL ESPAÑA

	Mes: Marzo					Acumulado: Enero - Marzo				
	2024		2023		% Cto.	2024		2023		% Cto.
	Volumen	Cuota	Volumen	Cuota		Volumen	Cuota	Volumen	Cuota	
TOTAL	10.633	100%	11.695	100%	-9,08%	29.263	100%	28.835	100%	1,48%
 ANDALUCIA	780	7,34%	831	7,11%	-6,14%	2.042	6,98%	1.988	6,89%	2,72%
 ARAGON	129	1,21%	195	1,67%	-33,85%	425	1,45%	496	1,72%	-14,31%
 ASTURIAS	85	0,80%	83	0,71%	2,41%	340	1,16%	256	0,89%	32,81%
 BALEARES	190	1,79%	215	1,84%	-11,63%	588	2,01%	633	2,20%	-7,11%
 CANARIAS	431	4,05%	598	5,11%	-27,93%	1.335	4,56%	1.364	4,73%	-2,13%
 CANTABRIA	65	0,61%	64	0,55%	1,56%	161	0,55%	156	0,54%	3,21%
 CASTILLA LA MANCHA	405	3,81%	331	2,83%	22,36%	899	3,07%	974	3,38%	-7,70%
 CASTILLA LEON	213	2,00%	235	2,01%	-9,36%	608	2,08%	631	2,19%	-3,65%
 CATALUÑA	1.481	13,93%	1.401	11,98%	5,71%	4.159	14,21%	4.247	14,73%	-2,07%
 CEUTA Y MELILLA	4	0,04%	5	0,04%	-20,00%	15	0,05%	20	0,07%	-25,00%
 COMUNIDAD VALENCIANA	869	8,17%	945	8,08%	-8,04%	2.318	7,92%	2.353	8,16%	-1,49%
 EXTREMADURA	72	0,68%	67	0,57%	7,46%	182	0,62%	181	0,63%	0,55%
 GALICIA	287	2,70%	258	2,21%	11,24%	780	2,67%	656	2,28%	18,90%
 LA RIOJA	30	0,28%	41	0,35%	-26,83%	90	0,31%	119	0,41%	-24,37%
 MADRID	5.060	47,59%	5.795	49,55%	-12,68%	13.811	47,20%	13.197	45,77%	4,65%
 MURCIA	144	1,35%	167	1,43%	-13,77%	411	1,40%	431	1,49%	-4,64%
 NAVARRA	107	1,01%	129	1,10%	-17,05%	296	1,01%	298	1,03%	-0,67%
 PAIS VASCO	281	2,64%	335	2,86%	-16,12%	803	2,74%	835	2,90%	-3,83%



















(1) Incluye: turismos, comerciales, industriales, autobuses y cuadríciclos

MATRICULACIONES HIBRIDOS (CC.AA.)⁽¹⁾. TOTAL ESPAÑA

	Mes: Marzo					Acumulado: Enero - Marzo				
	2024		2023		% Cto.	2024		2023		% Cto.
	Volumen	Cuota	Volumen	Cuota		Volumen	Cuota	Volumen	Cuota	
TOTAL	34.069	100%	29.204	100%	16,66%	89.675	100%	73.151	100%	22,59%
 ANDALUCIA	2.861	8,40%	2.781	9,52%	2,88%	8.279	9,23%	7.256	9,92%	14,10%
 ARAGON	540	1,59%	774	2,65%	-30,23%	1.552	1,73%	1.908	2,61%	-18,66%
 ASTURIAS	382	1,12%	373	1,28%	2,41%	1.076	1,20%	935	1,28%	15,08%
 BALEARES	440	1,29%	429	1,47%	2,56%	1.439	1,60%	1.167	1,60%	23,31%
 CANARIAS	539	1,58%	798	2,73%	-32,46%	2.062	2,30%	2.018	2,76%	2,18%
 CANTABRIA	251	0,74%	211	0,72%	18,96%	707	0,79%	600	0,82%	17,83%
 CASTILLA LA MANCHA	896	2,63%	604	2,07%	48,34%	2.337	2,61%	1.914	2,62%	22,10%
 CASTILLA LEON	862	2,53%	753	2,58%	14,48%	2.512	2,80%	2.120	2,90%	18,49%
 CATALUÑA	3.592	10,54%	3.554	12,17%	1,07%	10.816	12,06%	9.509	13,00%	13,74%
 CEUTA Y MELILLA	60	0,18%	67	0,23%	-10,45%	205	0,23%	202	0,28%	1,49%
 COMUNIDAD VALENCIANA	4.296	12,61%	2.263	7,75%	89,84%	8.916	9,94%	5.914	8,08%	50,76%
 EXTREMADURA	265	0,78%	247	0,85%	7,29%	772	0,86%	669	0,91%	15,40%
 GALICIA	926	2,72%	787	2,69%	17,66%	2.671	2,98%	2.143	2,93%	24,64%
 LA RIOJA	90	0,26%	95	0,33%	-5,26%	338	0,38%	281	0,38%	20,28%
 MADRID	16.493	48,41%	14.104	48,29%	16,94%	41.419	46,19%	32.818	44,86%	26,21%
 MURCIA	513	1,51%	440	1,51%	16,59%	1.543	1,72%	1.233	1,69%	25,14%
 NAVARRA	210	0,62%	202	0,69%	3,96%	616	0,69%	539	0,74%	14,29%
 PAIS VASCO	853	2,50%	722	2,47%	18,14%	2.415	2,69%	1.925	2,63%	25,45%

(1) Incluye: turismos, comerciales, industriales, autobuses y cuadríciclos

MATRICULACIONES GASES (CC.AA.)⁽¹⁾. TOTAL ESPAÑA

	Mes: Marzo					Acumulado: Enero - Marzo				
	2024		2023		% Cto.	2024		2023		% Cto.
	Volumen	Cuota	Volumen	Cuota		Volumen	Cuota	Volumen	Cuota	
TOTAL	2.286	100%	1.920	100%	19,06%	7.789	100%	5.804	100%	34,20%
 ANDALUCIA	242	10,59%	213	11,09%	13,62%	909	11,67%	680	11,72%	33,68%
 ARAGON	36	1,57%	30	1,56%	20,00%	130	1,67%	96	1,65%	35,42%
 ASTURIAS	36	1,57%	27	1,41%	33,33%	103	1,32%	106	1,83%	-2,83%
 BALEARES	34	1,49%	64	3,33%	-46,88%	120	1,54%	184	3,17%	-34,78%
 CANARIAS	124	5,42%	153	7,97%	-18,95%	430	5,52%	256	4,41%	67,97%
 CANTABRIA	31	1,36%	32	1,67%	-3,13%	106	1,36%	62	1,07%	70,97%
 CASTILLA LA MANCHA	99	4,33%	46	2,40%	115,22%	310	3,98%	170	2,93%	82,35%
 CASTILLA LEON	89	3,89%	95	4,95%	-6,32%	306	3,93%	243	4,19%	25,93%
 CATALUÑA	354	15,49%	350	18,23%	1,14%	1.060	13,61%	1.165	20,07%	-9,01%
 CEUTA Y MELILLA	1	0,04%	2	0,10%	-50,00%	4	0,05%	3	0,05%	33,33%
 COMUNIDAD VALENCIANA	186	8,14%	107	5,57%	73,83%	722	9,27%	404	6,96%	78,71%
 EXTREMADURA	27	1,18%	11	0,57%	145,45%	69	0,89%	61	1,05%	13,11%
 GALICIA	131	5,73%	67	3,49%	95,52%	463	5,94%	207	3,57%	123,67%
 LA RIOJA	15	0,66%	7	0,36%	114,29%	39	0,50%	21	0,36%	85,71%
 MADRID	726	31,76%	616	32,08%	17,86%	2.476	31,79%	1.808	31,15%	36,95%
 MURCIA	39	1,71%	30	1,56%	30,00%	198	2,54%	131	2,26%	51,15%
 NAVARRA	26	1,14%	7	0,36%	271,43%	73	0,94%	30	0,52%	143,33%
 PAIS VASCO	90	3,94%	63	3,28%	42,86%	271	3,48%	177	3,05%	53,11%

(1) Incluye: turismos, comerciales, industriales, autobuses y cuadríciclos

MATRICULACIONES DE TURISMOS POR FUENTE DE ENERGÍA. TOTAL ESPAÑA

	Mes: Marzo					Acumulado: Enero a Marzo				
	2024		2023		% Cto.	2024		2023		% Cto.
	Volumen	%Mercado	Volumen	%Mercado		Volumen	%Mercado	Volumen	%Mercado	
TOTAL	94.840	100%	99.526	100%	-4,71%	244.879	100%	237.565	100%	3,08%
Gasolina	40.412	42,61%	44.976	45,19%	-10,15%	97.057	39,63%	102.346	43,08%	-5,17%
Diesel	8.586	9,05%	13.840	13,91%	-37,96%	24.397	9,96%	32.279	13,59%	-24,42%
Total vehículos alternativos ⁽¹⁾	45.842	48,34%	40.710	40,90%	12,61%	123.425	50,40%	102.940	43,33%	19,90%
Eléctrico	4.203	4,43%	4.324	4,34%	-2,80%	11.386	4,65%	10.573	4,45%	7,69%
Eléctrico E-REV	0	0,00%	0	0,00%	--	0	0,00%	1	0,00%	-100,00%
Eléctrico (BEV + E-REV)	4.203	4,43%	4.324	4,34%	-2,80%	11.386	4,65%	10.574	4,45%	7,68%
Híbrido Enchufable Gasolina	5.207	5,49%	5.803	5,83%	-10,27%	14.763	6,03%	14.410	6,07%	2,45%
Híbrido Enchufable Diesel	352	0,37%	152	0,15%	131,58%	937	0,38%	465	0,20%	101,51%
Híbrido Enchufable (PHEV)	5.559	5,86%	5.955	5,98%	-6,65%	15.700	6,41%	14.875	6,26%	5,55%
Total vehículos electrificados (BEV + PHEV)	9.762	10,29%	10.279	10,33%	-5,03%	27.086	11,06%	25.449	10,71%	6,43%
GLP	2.177	2,30%	1.662	1,67%	30,99%	7.353	3,00%	5.191	2,19%	41,65%
GNC/GNL	0	0,00%	8	0,01%	-100,00%	2	0,00%	17	0,01%	-88,24%
GAS (Glp + Gnc + Gn)	2.177	2,30%	1.670	1,68%	30,36%	7.355	3,00%	5.208	2,19%	41,23%
Híbrido Gasolina	30.448	32,10%	25.316	25,44%	20,27%	79.171	32,33%	63.746	26,83%	24,20%
Híbrido Diesel	3.455	3,64%	3.444	3,46%	0,32%	9.812	4,01%	8.536	3,59%	14,95%
Híbrido no enchufable (HEV)	33.903	35,75%	28.760	28,90%	17,88%	88.983	36,34%	72.282	30,43%	23,11%
Hidrógeno	0	0,00%	1	0,00%	-100,00%	1	0,00%	1	0,00%	0,00%
EMISIONES MEDIAS CO2 (gr/km)	117,7		119,8		-1,70%	116,9		119,1		-1,87%

(1) Incluye: BEV, EREV, PHEV, GAS, HEV e Hidrógeno

MATRICULACIONES TOTAL MERCADO POR FUENTE DE ENERGÍA⁽²⁾. TOTAL ESPAÑA

	Mes: Marzo					Acumulado: Enero a Marzo				
	2024		2023			2024		2023		
	Volumen	%Mercado	Volumen	%Mercado	% Cto.	Volumen	%Mercado	Volumen	%Mercado	% Cto.
TOTAL	111.976	100%	116.271	100%	-3,69%	292.695	100%	280.451	100%	4,37%
Gasolina	41.047	36,66%	45.735	39,33%	-10,25%	98.659	33,71%	104.015	37,09%	-5,15%
Diesel	23.941	21,38%	27.710	23,83%	-13,60%	67.307	23,00%	68.638	24,47%	-1,94%
Total vehículos alternativos⁽¹⁾	46.988	41,96%	42.826	36,83%	9,72%	126.729	43,30%	107.798	38,44%	17,56%
Electrico	4.982	4,45%	5.685	4,89%	-12,37%	13.419	4,58%	13.876	4,95%	-3,29%
Electrico E-REV	0	0,00%	0	0,00%	--	1	0,00%	2	0,00%	-50,00%
Eléctrico (BEV + E-REV)	4.982	4,45%	5.685	4,89%	-12,37%	13.420	4,58%	13.878	4,95%	-3,30%
Hibrido Enchufable Gasolina	5.299	4,73%	5.834	5,02%	-9,17%	14.906	5,09%	14.466	5,16%	3,04%
Hibrido Enchufable Diesel	352	0,31%	176	0,15%	100,00%	937	0,32%	491	0,18%	90,84%
Hibrido Enchufable (PHEV)	5.651	5,05%	6.010	5,17%	-5,97%	15.843	5,41%	14.957	5,33%	5,92%
Total vehículos electrificados (BEV + PHEV)	10.633	9,50%	11.695	10,06%	-9,08%	29.263	10,00%	28.835	10,28%	1,48%
GLP	2.204	1,97%	1.676	1,44%	31,50%	7.475	2,55%	5.252	1,87%	42,33%
GNC/GNL	82	0,07%	244	0,21%	-66,39%	314	0,11%	552	0,20%	-43,12%
GAS (Glp + Gnc + Gn)	2.286	2,04%	1.920	1,65%	19,06%	7.789	2,66%	5.804	2,07%	34,20%
Hibrido Gasolina	30.452	27,20%	25.356	21,81%	20,10%	79.218	27,07%	63.807	22,75%	24,15%
Hibrido Diesel	3.617	3,23%	3.848	3,31%	-6,00%	10.457	3,57%	9.344	3,33%	11,91%
Hibrido no enchufable (HEV)	34.069	30,43%	29.204	25,12%	16,66%	89.675	30,64%	73.151	26,08%	22,59%
Hidrogeno	0	0,00%	7	0,01%	-100,00%	2	0,00%	8	0,00%	-75,00%

(1) Incluye: BEV, EREV, PHEV, GAS, HEV e Hidrógeno

(2) Incluye: turismos, comerciales, industriales, autobuses y cuadríciclos

TOP 10 MATRICULACIONES DE TURISMOS TOTAL ESPAÑA. Marzo 2024

	ELÉCTRICOS (BEV+EREV)						
	Mes: Marzo				Acumulado: Enero a Marzo		
	Mes	Cuota	% Cto.		Acum	Cuota	% Cto.
TOTAL	4.203	100%	-2,80%	TOTAL	11.386	100%	7,68%
TESLA MODEL 3	911	21,67%	353,23%	TESLA MODEL 3	2.047	17,98%	463,91%
TESLA MODEL Y	555	13,20%	-30,10%	TESLA MODEL Y	1.511	13,27%	-6,61%
MG MG4	255	6,07%	25,00%	MG MG4	674	5,92%	14,82%
BMW ix1	159	3,78%	205,77%	BMW ix1	406	3,57%	279,44%
KIA NIRO	127	3,02%	0,79%	KIA NIRO	390	3,43%	50,00%
VOLVO EX30	127	3,02%	--	VOLVO EX30	381	3,35%	--
CITROEN C4	100	2,38%	-54,34%	MERCEDES CLASE EQA	296	2,60%	75,15%
DACIA SPRING	96	2,28%	-45,45%	DACIA SPRING	264	2,32%	-57,21%
FORD MUSTANG MACH-E	96	2,28%	9,09%	PEUGEOT 208	248	2,18%	-21,02%
VOLVO C40	69	1,64%	102,94%	CITROEN C4	225	1,98%	-48,28%

	HÍBRIDOS ENCHUFABLES (PHEV)						
	Mes: Marzo				Acumulado: Enero a Marzo		
	Mes	Cuota	% Cto.		Acum	Cuota	% Cto.
TOTAL	5.559	100%	-6,65%	TOTAL	15.700	100%	5,55%
CUPRA FORMENTOR	528	9,50%	336,36%	CUPRA FORMENTOR	1.254	7,99%	309,80%
MERCEDES CLASE GLC	419	7,54%	222,31%	MERCEDES CLASE GLC	1.228	7,82%	238,29%
FORD KUGA	333	5,99%	-31,48%	FORD KUGA	827	5,27%	-37,54%
MERCEDES CLASE A	275	4,95%	75,16%	MERCEDES CLASE GLA	808	5,15%	102,51%
MERCEDES CLASE GLA	253	4,55%	19,34%	MERCEDES CLASE A	600	3,82%	20,72%
AUDI Q3	241	4,34%	487,80%	HYUNDAI TUCSON	577	3,68%	14,26%
VOLVO XC60	199	3,58%	54,26%	AUDI Q3	542	3,45%	577,50%
AUDI A3	152	2,73%	533,33%	VOLVO XC60	453	2,89%	43,35%
CITROEN C5 AIRCROSS	150	2,70%	35,14%	TOYOTA RAV 4	430	2,74%	23,92%
HYUNDAI TUCSON	149	2,68%	-13,87%	PORSCHE CAYENNE	407	2,59%	97,57%

	HÍBRIDOS NO ENCHUFABLES (HEV)						
	Mes: Marzo				Acumulado: Enero a Marzo		
	Mes	Cuota	% Cto.		Acum	Cuota	% Cto.
TOTAL	33.903	100%	17,88%	TOTAL	88.983	100%	23,11%
NISSAN QASHQAI	2.775	8,19%	27,29%	TOYOTA COROLLA	6.187	6,95%	37,18%
TOYOTA COROLLA	2.266	6,68%	31,59%	NISSAN QASHQAI	6.174	6,94%	49,17%
KIA STONIC	1.697	5,01%	338,50%	TOYOTA YARIS CROSS	4.306	4,84%	22,71%
TOYOTA YARIS CROSS	1.646	4,86%	4,84%	TOYOTA C-HR	3.664	4,12%	-43,27%
TOYOTA YARIS	1.477	4,36%	194,81%	FIAT 500	3.588	4,03%	-6,34%
TOYOTA C-HR	1.433	4,23%	-51,31%	TOYOTA RAV 4	2.801	3,15%	74,08%
KIA SPORTAGE	1.119	3,30%	23,92%	KIA STONIC	2.771	3,11%	133,25%
HYUNDAI TUCSON	960	2,83%	17,79%	KIA SPORTAGE	2.742	3,08%	0,70%
RENAULT AUSTRAL	888	2,62%	1,95%	TOYOTA YARIS	2.729	3,07%	24,90%
TOYOTA RAV 4	879	2,59%	140,16%	HYUNDAI TUCSON	2.517	2,83%	12,42%

TOP 10 MATRICULACIONES DE TURISMOS TOTAL ESPAÑA. Marzo 2024

	GAS (Glp + Gnc + Gnl)						
	Mes: Marzo				Acumulado: Enero a Marzo		
	Mes	Cuota	% Cto.		Acum	Cuota	% Cto.
TOTAL	2.177	100%	30,36%	TOTAL	7.355	100%	41,23%
DACIA SANDERO	1.376	63,21%	46,85%	DACIA SANDERO	4.528	61,56%	36,30%
DACIA JOGGER	351	16,12%	40,96%	DACIA JOGGER	1.051	14,29%	37,93%
DACIA DUSTER	166	7,63%	-28,14%	DACIA DUSTER	721	9,80%	36,81%
RENAULT CLIO	140	6,43%	112,12%	RENAULT CLIO	542	7,37%	177,95%
RENAULT CAPTUR	126	5,79%	-28,00%	RENAULT CAPTUR	462	6,28%	29,05%
EVO EVO5	8	0,37%	--	EVO EVO3	18	0,24%	800,00%
EVO EVO4	6	0,28%	--	EVO EVO5	18	0,24%	--
EVO EVO3	4	0,18%	100,00%	EVO EVO4	11	0,15%	--
SEAT IBIZA	0	0,00%	-100,00%	SEAT ARONA	2	0,03%	0,00%
SEAT LEON	0	0,00%	-100,00%	DR DR4.0	1	0,01%	-50,00%

	GASOLINA						
	Mes: Marzo				Acumulado: Enero a Marzo		
	Mes	Cuota	% Cto.		Acum	Cuota	% Cto.
TOTAL	40.412	100%	-10,15%	TOTAL	97.057	100%	-5,17%
MG ZS	1.790	4,43%	748,34%	SEAT ARONA	5.127	5,28%	-31,66%
PEUGEOT 208	1.695	4,19%	23,99%	MG ZS	4.882	5,03%	485,37%
SEAT ARONA	1.690	4,18%	-49,16%	SEAT IBIZA	4.823	4,97%	-1,01%
SEAT IBIZA	1.690	4,18%	-9,82%	PEUGEOT 208	4.438	4,57%	-10,09%
NISSAN JUKE	1.617	4,00%	696,55%	OPEL CORSA	3.726	3,84%	-19,09%
PEUGEOT 2008	1.424	3,52%	-24,38%	CITROEN C3	3.116	3,21%	42,15%
VOLKSWAGEN T-CROSS	1.380	3,41%	-3,02%	PEUGEOT 208	2.976	3,07%	3,19%
CITROEN C3	1.336	3,31%	43,04%	VOLKSWAGEN T-CROSS	2.915	3,00%	-8,22%
OPEL CORSA	1.335	3,30%	-39,57%	DACIA SANDERO	2.633	2,71%	-19,55%
DACIA SANDERO	1.198	2,96%	15,64%	NISSAN JUKE	2.543	2,62%	650,15%

	DIÉSEL						
	Mes: Marzo				Acumulado: Enero a Marzo		
	Mes	Cuota	% Cto.		Acum	Cuota	% Cto.
TOTAL	8.586	100%	-37,96%	TOTAL	24.397	100%	-24,42%
AUDI Q3	496	5,78%	-20,26%	AUDI Q3	1.386	5,68%	-27,47%
RENAULT CLIO	402	4,68%	142,17%	DACIA DUSTER	1.205	4,94%	-22,36%
DACIA DUSTER	378	4,40%	-16,37%	BMW SERIE 1	1.161	4,76%	34,22%
MERCEDES CLASE GLA	372	4,33%	10,39%	VOLKSWAGEN TIGUAN	1.151	4,72%	-25,98%
BMW SERIE 1	371	4,32%	-10,17%	BMW X1	937	3,84%	-8,50%
VOLKSWAGEN TIGUAN	364	4,24%	-24,32%	RENAULT CLIO	887	3,64%	68,95%
BMW X1	353	4,11%	-15,55%	VOLKSWAGEN T-ROC	880	3,61%	-11,38%
CITROEN C4	344	4,01%	70,30%	MERCEDES CLASE GLA	832	3,41%	63,14%
VOLKSWAGEN T-ROC	322	3,75%	-0,62%	AUDI Q2	815	3,34%	13,83%
SKODA OCTAVIA	290	3,38%	25,00%	PEUGEOT 3008	810	3,32%	-45,01%

Matriculaciones de *Total Mercado HIBRIDOS

Andalucia		NFAC		MARZO 2024		
	MARZO 2024	MARZO 2023	% 2024/2023	Ene - Mar 24	Ene - Mar 23	% 2024/2023
ALMERIA	276	243	13.58%	739	679	8.84%
CADIZ	383	378	1.32%	1232	1054	16.89%
CORDOBA	209	198	5.56%	616	504	22.22%
GRANADA	231	247	-6.48%	758	703	7.82%
HUELVA	128	150	-14.67%	385	373	3.22%
JAEN	122	136	-10.29%	412	394	4.57%
MALAGA	919	821	11.94%	2332	1998	16.72%
SEVILLA	593	608	-2.47%	1805	1551	16.38%
ANDALUCIA	2861	2781	2.88%	8275	7255	14,10%

* Incluye vehiculos turismos, todo terreno, comerciales, buses y cuadríciclos

Matriculaciones de Turismos y Todo Terreno HIBRIDOS

Andalucia		NFAC		MARZO 2024		
	MARZO 2024	MARZO 2023	% 2024/2023	Ene - Mar 24	Ene - Mar 23	% 2024/2023
ALMERIA	272	240	13.33%	732	674	8.61%
CADIZ	383	377	1.59%	1229	1051	16.94%
CORDOBA	209	195	7.18%	607	501	21.16%
GRANADA	231	247	-6.48%	751	702	6.98%
HUELVA	126	150	-16.00%	383	372	2.96%
JAEN	122	136	-10.29%	412	391	5.37%
MALAGA	917	817	12.24%	2328	1988	17.10%
SEVILLA	592	604	-1.99%	1802	1545	16.56%
ANDALUCIA	2852	2766	3,11%	8244	7225	14,10%

Matriculaciones de *Total Mercado HIBRIDOS ENCHUFABLES

Andalucia		NFAC		MARZO 2024		
	MARZO 2024	MARZO 2023	% 2024/2023	Ene - Mar 24	Ene - Mar 23	% 2024/2023
ALMERIA	34	34	0.00%	98	82	19.51%
CADIZ	44	42	4.76%	127	117	8.55%
CORDOBA	25	63	-60.32%	97	100	-3.00%
GRANADA	32	29	10.34%	106	72	47.22%
HUELVA	14	18	-22.22%	38	43	-11.63%
JAEN	15	18	-16.67%	49	36	36.11%
MALAGA	146	157	-7.01%	318	310	2.90%
SEVILLA	62	64	-3.13%	159	174	-9.20%
ANDALUCIA	372	425	-12.47%	992	934	6,21%

* Incluye vehiculos turismos, todo terreno, comerciales, buses y cuadríciclos

Matriculaciones de Turismos y Todo Terreno HIBRIDOS ENCHUFABLES

Andalucia		NFAC		MARZO 2024		
	MARZO 2024	MARZO 2023	% 2024/2023	Ene - Mar 24	Ene - Mar 23	% 2024/2023
ALMERIA	34	34	0.00%	98	81	20.99%
CADIZ	42	42	0.00%	125	116	7.76%
CORDOBA	24	63	-61.90%	96	100	-4.00%
GRANADA	30	29	3.45%	104	72	44.44%
HUELVA	13	18	-27.78%	37	43	-13.95%
JAEN	15	18	-16.67%	49	36	36.11%
MALAGA	145	157	-7.64%	318	307	3.55%
SEVILLA	61	64	-4.69%	156	174	-10.34%
ANDALUCIA	364	425	-14,35%	988	929	5,31%

Matriculaciones de *Total Mercado ELECTRICOS

Andalucia		NFAC		MARZO 2024		
	MARZO 2024	MARZO 2023	% 2024/2023	Ene - Mar 24	Ene - Mar 23	% 2024/2023
ALMERIA	25	33	-24.24%	85	91	-6.59%
CADIZ	49	52	-5.77%	163	120	35.83%
CORDOBA	23	38	-39.47%	65	81	-19.75%
GRANADA	37	30	23.33%	94	93	1.08%
HUELVA	17	21	-19.05%	37	61	-39.34%
JAEN	8	17	-52.94%	33	39	-15.38%
MALAGA	122	134	-8.96%	347	340	2.05%
SEVILLA	86	81	6.17%	226	229	-1.31%
ANDALUCIA	367	498	-3.64%	1059	1054	-0,33%

* Incluye vehiculos turismos, todo terreno, comerciales, buses y cuadríciclos

Matriculaciones de Turismos y Todo Terreno ELECTRICOS

Andalucia		NFAC		MARZO 2024		
	MARZO 2024	MARZO 2023	% 2024/2023	Ene - Mar 24	Ene - Mar 23	% 2024/2023
ALMERIA	25	28	-10,71%	75	65	15,38%
CADIZ	49	41	19,51%	131	99	32,32%
CORDOBA	23	31	-25,81%	58	59	-1,69%
GRANADA	37	23	60,87%	86	68	26,47%
HUELVA	17	20	-15,00%	35	39	-10,26%
JAEN	8	14	-42,86%	29	28	3,57%
MALAGA	122	115	6,95%	305	280	8,93%
SEVILLA	86	67	28,36%	192	182	5,49%
ANDALUCIA	367	339	8,26%	911	820	11,10%

Matriculaciones de *Total Mercado GAS

Andalucia		NFAC		MARZO 2024		
	MARZO 2024	MARZO 2023	% 2024/2023	Ene - Mar 24	Ene - Mar 23	% 2024/2023
ALMERIA	33	21	57.14%	92	79	16.46%
CADIZ	42	50	-16.00%	162	142	14.08%
CORDOBA	18	10	80.00%	55	36	52.78%
GRANADA	23	24	-4.17%	82	62	32.26%
HUELVA	14	9	55.56%	46	36	27.78%
JAEN	6	11	-45.45%	28	34	-17.65%
MALAGA	74	47	57.45%	268	141	90.07%
SEVILLA	30	41	-26.83%	176	150	17.33%
ANDALUCIA	240	213	12.68%	909	650	33,68%

* Incluye vehiculos turismos, todo terreno, comerciales, buses y cuadríciclos

Matriculaciones de Turismos y Todo Terreno GAS

Andalucia		NFAC		MARZO 2024		
	MARZO 2024	MARZO 2023	% 2024/2023	Ene - Mar 24	Ene - Mar 23	% 2024/2023
ALMERIA	33	21	57.14%	92	79	16.46%
CADIZ	42	50	-16.00%	162	141	14.89%
CORDOBA	18	10	80.00%	55	36	52.78%
GRANADA	23	24	-4.17%	80	62	29.03%
HUELVA	14	9	55.56%	46	36	27.78%
JAEN	6	11	-45.45%	28	34	-17.65%
MALAGA	74	47	57.45%	268	128	109.38%
SEVILLA	30	40	-25.00%	175	140	25.00%
ANDALUCIA	240	212	13,21%	906	656	38,11%

Matriculaciones de *Total Mercado HIBRIDOS

Aragón



MARZO 2024

	MARZO 2024	MARZO 2023	% 2024/2023	Ene - Mar 24	Ene - Mar 23	% 2024/2023
HUESCA	90	80	12,50%	234	225	4,00%
TERUEL	60	47	27,66%	124	115	7,83%
ZARAGOZA	390	647	-39,72%	1194	1568	-23,85%
ARAGON	540	774	-30,23%	1552	1908	-18,86%

* Incluye vehiculos turismos, todo terreno, comerciales, buses y cuadríciclos

Matriculaciones de Turismos y Todo Terreno HIBRIDOS

Aragón



MARZO 2024

	MARZO 2024	MARZO 2023	% 2024/2023	Ene - Mar 24	Ene - Mar 23	% 2024/2023
HUESCA	90	80	12,50%	233	223	4,48%
TERUEL	58	47	23,40%	122	115	6,09%
ZARAGOZA	379	644	-41,15%	1172	1564	-25,06%
ARAGON	527	771	-31,65%	1527	1902	-19,72%

Matriculaciones de *Total Mercado HIBRIDOS ENCHUFABLES

Aragón



MARZO 2024

	MARZO 2024	MARZO 2023	% 2024/2023	Ene - Mar 24	Ene - Mar 23	% 2024/2023
HUESCA	11	6	83,33%	41	22	86,36%
TERUEL	2	4	-0,5	15	11	36,36%
ZARAGOZA	39	53	-26,42%	129	181	-28,73%
ARAGON	52	63	-17,46%	185	214	-13,55%

* Incluye vehiculos turismos, todo terreno, comerciales, buses y cuadríciclos

Matriculaciones de Turismos y Todo Terreno HIBRIDOS ENCHUFABLES

Aragón



MARZO 2024

	MARZO 2024	MARZO 2023	% 2024/2023	Ene - Mar 24	Ene - Mar 23	% 2024/2023
HUESCA	10	5	100,00%	39	20	95,00%
TERUEL	2	4	-0,5	15	11	36,36%
ZARAGOZA	39	53	-26,42%	129	181	-28,73%
ARAGON	51	62	-17,74%	183	212	-13,68%

Matriculaciones de *Total Mercado ELECTRICOS

Aragón



MARZO 2024

	MARZO 2024	MARZO 2023	% 2024/2023	Ene - Mar 24	Ene - Mar 23	% 2024/2023
HUESCA	17	14	21,43%	43	32	34,38%
TERUEL	2	3	-33,33%	12	12	0,00%
ZARAGOZA	43	115	-62,61%	185	238	-22,27%
ARAGON	62	132	-53,03%	240	282	-14,89%

* Incluye vehiculos turismos, todo terreno, comerciales, buses y cuadríciclos

Matriculaciones de Turismos y Todo Terreno ELECTRICO

Aragón



MARZO 2024

	MARZO 2024	MARZO 2023	% 2024/2023	Ene - Mar 24	Ene - Mar 23	% 2024/2023
HUESCA	17	13	30,77%	39	24	62,50%
TERUEL	2	2	0,00%	8	10	-20,00%
ZARAGOZA	43	94	-54,26%	163	199	-18,09%
ARAGON	62	109	-43,12%	210	233	-9,87%

Matriculaciones de *Total Mercado GAS

Aragón



MARZO 2024

	MARZO 2024	MARZO 2023	% 2024/2023	Ene - Mar 24	Ene - Mar 23	% 2024/2023
HUESCA	4	7	-42,86%	29	21	38,10%
TERUEL	5	4	25,00%	19	12	58,33%
ZARAGOZA	22	19	15,79%	74	63	17,46%
ARAGON	31	30	3,33%	122	96	27,08%

* Incluye vehiculos turismos, todo terreno, comerciales, buses y cuadríciclos

Matriculaciones de Turismos y Todo Terreno GAS

Aragón



MARZO 2024

	MARZO 2024	MARZO 2023	% 2024/2023	Ene - Mar 24	Ene - Mar 23	% 2024/2023
HUESCA	4	7	-42,86%	29	21	38,10%
TERUEL	5	4	25,00%	17	12	41,67%
ZARAGOZA	22	18	22,22%	67	62	8,06%
ARAGON	31	29	6,90%	113	95	18,95%

Matriculaciones de *Total Mercado HIBRIDOS

Asturias



MARZO 2024

	MARZO 2024	MARZO 2023	% 2024/2023	Ene - Mar 24	Ene - Mar 23	% 2024/2023
ASTURIAS	382	373	2,41%	1076	935	15,08%
ASTURIAS	382	373	2,41%	1076	935	15,08%

* Incluye vehiculos turismos, todo terreno, comerciales, buses y cuadrirricios

Matriculaciones de Turismos y Todo Terreno HIBRIDOS

Asturias



MARZO 2024

	MARZO 2024	MARZO 2023	% 2024/2023	Ene - Mar 24	Ene - Mar 23	% 2024/2023
ASTURIAS	382	372	2,69%	1075	925	16,22%
ASTURIAS	382	372	2,69%	1075	925	16,22%

Matriculaciones de *Total Mercado HIBRIDOS ENCHUFABLES

Asturias



MARZO 2024

	MARZO 2024	MARZO 2023	% 2024/2023	Ene - Mar 24	Ene - Mar 23	% 2024/2023
ASTURIAS	47	41	14,63%	142	130	9,23%
ASTURIAS	47	41	14,63%	142	130	9,23%

* Incluye vehiculos turismos, todo terreno, comerciales, buses y cuadrirricios

Matriculaciones de Turismos y Todo Terreno HIBRIDOS ENCHUFABLES

Asturias



MARZO 2024

	MARZO 2024	MARZO 2023	% 2024/2023	Ene - Mar 24	Ene - Mar 23	% 2024/2023
ASTURIAS	46	37	24,32%	141	126	11,90%
ASTURIAS	46	37	24,32%	141	126	11,90%

Matriculaciones de *Total Mercado ELECTRICOS

Asturias



MARZO 2024

	MARZO 2024	MARZO 2023	% 2024/2023	Ene - Mar 24	Ene - Mar 23	% 2024/2023
ASTURIAS	34	42	-19,05%	198	126	57,14%
ASTURIAS	34	42	-19,05%	198	126	57,14%

* Incluye vehiculos turismos, todo terreno, comerciales, buses y cuadrirricios

Matriculaciones de Turismos y Todo Terreno ELECTRICO

Asturias



MARZO 2024

	MARZO 2024	MARZO 2023	% 2024/2023	Ene - Mar 24	Ene - Mar 23	% 2024/2023
ASTURIAS	34	32	6,25%	187	92	103,26%
ASTURIAS	34	32	6,25%	187	92	103,26%

Matriculaciones de *Total Mercado GAS

Asturias



MARZO 2024

	MARZO 2024	MARZO 2023	% 2024/2023	Ene - Mar 24	Ene - Mar 23	% 2024/2023
ASTURIAS	35	27	29,63%	103	106	-2,83%
ASTURIAS	35	27	29,63%	103	106	-2,83%

* Incluye vehiculos turismos, todo terreno, comerciales, buses y cuadrirricios

Matriculaciones de Turismos y Todo Terreno GAS

Asturias



MARZO 2024

	MARZO 2024	MARZO 2023	% 2024/2023	Ene - Mar 24	Ene - Mar 23	% 2024/2023
ASTURIAS	35	27	29,63%	102	106	-3,77%
ASTURIAS	35	27	29,63%	102	106	-3,77%

Matriculaciones de *Total Mercado HIBRIDOS

Baleares



MARZO 2024

	MARZO 2024	MARZO 2023	% 2024/2023	Ene - Mar 24	Ene - Mar 23	% 2024/2023
PALMA DE MALLORCA	440	429	2,56%	1439	1167	23,31%
BALEARES	440	429	2,56%	1439	1167	23,31%

* Incluye vehiculos turismos, todo terreno, comerciales, buses y cuadríciclos

Matriculaciones de Turismos y Todo Terreno HIBRIDOS

Baleares



MARZO 2024

	MARZO 2024	MARZO 2023	% 2024/2023	Ene - Mar 24	Ene - Mar 23	% 2024/2023
ASTURIAS	440	427	3,04%	1434	1163	23,30%
BALEARES	440	427	3,04%	1434	1163	23,30%

Matriculaciones de *Total Mercado HIBRIDOS ENCHUFABLES

Baleares



MARZO 2024

	MARZO 2024	MARZO 2023	% 2024/2023	Ene - Mar 24	Ene - Mar 23	% 2024/2023
PALMA DE MALLORCA	59	44	34,09%	199	129	54,26%
BALEARES	59	44	34,09%	199	129	54,26%

* Incluye vehiculos turismos, todo terreno, comerciales, buses y cuadríciclos

Matriculaciones de Turismos y Todo Terreno HIBRIDOS ENCHUFABLES

Baleares



MARZO 2024

	MARZO 2024	MARZO 2023	% 2024/2023	Ene - Mar 24	Ene - Mar 23	% 2024/2023
PALMA DE MALLORCA	58	43	34,88%	198	128	54,69%
BALEARES	58	43	34,88%	198	128	54,69%

Matriculaciones de *Total Mercado ELECTRICOS

Baleares



MARZO 2024

	MARZO 2024	MARZO 2023	% 2024/2023	Ene - Mar 24	Ene - Mar 23	% 2024/2023
PALMA DE MALLORCA	114	171	-33,93%	389	504	-22,82%
BALEARES	114	171	-33,93%	389	504	-22,82%

* Incluye vehiculos turismos, todo terreno, comerciales, buses y cuadríciclos

Matriculaciones de Turismos y Todo Terreno ELECTRICO

Baleares



MARZO 2024

	MARZO 2024	MARZO 2023	% 2024/2023	Ene - Mar 24	Ene - Mar 23	% 2024/2023
PALMA DE MALLORCA	114	126	-9,52%	334	380	-12,11%
BALEARES	114	126	-9,52%	334	380	-12,11%

Matriculaciones de *Total Mercado GAS

Baleares



MARZO 2024

	MARZO 2024	MARZO 2023	% 2024/2023	Ene - Mar 24	Ene - Mar 23	% 2024/2023
PALMA DE MALLORCA	27	64	-57,81%	115	184	-37,50%
BALEARES	27	64	-57,81%	115	184	-37,50%

* Incluye vehiculos turismos, todo terreno, comerciales, buses y cuadríciclos

Matriculaciones de Turismos y Todo Terreno GAS

Baleares



MARZO 2024

	MARZO 2024	MARZO 2023	% 2024/2023	Ene - Mar 24	Ene - Mar 23	% 2024/2023
PALMA DE MALLORCA	27	44	-38,64%	111	160	-30,63%
BALEARES	27	44	-38,64%	111	160	-30,63%

Matriculaciones de *Total Mercado HIBRIDOS

Canarias		NFAC		MARZO 2024		
	MARZO 2024	MARZO 2023	% 2024/2023	Ene - Mar 24	Ene - Mar 23	% 2024/2023
LAS PALMAS	150	201	-25,37%	477	449	6,24%
SANTA CUZ DE TEN	230	286	-19,58%	841	770	9,22%
CANARIAS	380	487	-21,97%	1318	1219	8,12%

* Incluye vehiculos turismos, todo terreno, comerciales, buses y cuadríciclos

Matriculaciones de Turismos y Todo Terreno HIBRIDOS

Canarias		NFAC		MARZO 2024		
	MARZO 2024	MARZO 2023	% 2024/2023	Ene - Mar 24	Ene - Mar 23	% 2024/2023
LAS PALMAS	150	138	8,70%	421	322	30,75%
SANTA CUZ DE TENERIFE	230	283	-18,73%	840	759	10,67%
CANARIAS	380	421	-9,74%	1261	1081	16,65%

Matriculaciones de *Total Mercado HIBRIDOS ENCHUFABLES

Canarias		NFAC		MARZO 2024		
	MARZO 2024	MARZO 2023	% 2024/2023	Ene - Mar 24	Ene - Mar 23	% 2024/2023
LAS PALMAS	90	141	-35,17%	288	382	-24,61%
SANTA CUZ DE TEN	79	79	0,00%	263	173	52,02%
CANARIAS	169	220	-23,18%	551	555	-0,72%

* Incluye vehiculos turismos, todo terreno, comerciales, buses y cuadríciclos

Matriculaciones de Turismos y Todo Terreno HIBRIDOS ENCHUFABLES

Canarias		NFAC		MARZO 2024		
	MARZO 2024	MARZO 2023	% 2024/2023	Ene - Mar 24	Ene - Mar 23	% 2024/2023
LAS PALMAS	89	139	-35,97%	284	377	-24,67%
SANTA CUZ DE TENERIFE	78	76	2,63%	261	168	55,36%
CANARIAS	167	215	-22,33%	545	545	0,00%

Matriculaciones de *Total Mercado ELECTRICOS

Canarias		NFAC		MARZO 2024		
	MARZO 2024	MARZO 2023	% 2024/2023	Ene - Mar 24	Ene - Mar 23	% 2024/2023
LAS PALMAS	150	201	-25,37%	477	449	6,24%
SANTA CUZ DE TEN	71	177	-59,89%	307	360	-14,72%
CANARIAS	221	378	-41,53%	784	809	-3,09%

* Incluye vehiculos turismos, todo terreno, comerciales, buses y cuadríciclos

Matriculaciones de Turismos y Todo Terreno ELECTRICO

Canarias		NFAC		MARZO 2024		
	MARZO 2024	MARZO 2023	% 2024/2023	Ene - Mar 24	Ene - Mar 23	% 2024/2023
LAS PALMAS	150	138	8,70%	421	322	30,75%
SANTA CUZ DE TENERIFE	71	82	-13,41%	245	225	9,33%
CANARIAS	221	220	0,45%	667	547	21,94%

Matriculaciones de *Total Mercado GAS

Canarias		NFAC		MARZO 2024		
	MARZO 2024	MARZO 2023	% 2024/2023	Ene - Mar 24	Ene - Mar 23	% 2024/2023
LAS PALMAS	77	116	-33,62%	260	174	49,43%
SANTA CUZ DE TEN	45	37	21,62%	167	82	103,66%
CANARIAS	122	153	-20,26%	427	256	66,80%

* Incluye vehiculos turismos, todo terreno, comerciales, buses y cuadríciclos

Matriculaciones de Turismos y Todo Terreno GAS

Canarias		NFAC		MARZO 2024		
	MARZO 2024	MARZO 2023	% 2024/2023	Ene - Mar 24	Ene - Mar 23	% 2024/2023
LAS PALMAS	77	116	-33,62%	260	174	49,43%
SANTA CUZ DE TENERIFE	45	37	21,62%	162	82	97,56%
CANARIAS	122	153	-20,26%	422	256	64,84%

Matriculaciones de *Total Mercado HIBRIDOS

Cantabria



MARZO 2024

	MARZO 2024	MARZO 2023	% 2024/2023	Ene - Mar 24	Ene - Mar 23	% 2024/2023
CANTABRIA	251	211	18,96%	707	600	17,83%
CANTABRIA	251	211	18,96%	707	600	17,83%

* Incluye vehiculos turismos, todo terreno, comerciales, buses y cuadraciclos

Matriculaciones de Turismos y Todo Terreno HIBRIDOS

Cantabria



MARZO 2024

	MARZO 2024	MARZO 2023	% 2024/2023	Ene - Mar 24	Ene - Mar 23	% 2024/2023
CANTABRIA	251	210	19,52%	706	598	18,06%
CANTABRIA	251	210	19,52%	706	598	18,06%

Matriculaciones de *Total Mercado HIBRIDOS ENCHUFABLES

Cantabria



MARZO 2024

	MARZO 2024	MARZO 2023	% 2024/2023	Ene - Mar 24	Ene - Mar 23	% 2024/2023
CANTABRIA	26	29	-10,34%	77	70	10,00%
CANTABRIA	26	29	-10,34%	77	70	10,00%

* Incluye vehiculos turismos, todo terreno, comerciales, buses y cuadraciclos

Matriculaciones de Turismos y Todo Terreno HIBRIDOS ENCHUFABLES

Cantabria



MARZO 2024

	MARZO 2024	MARZO 2023	% 2024/2023	Ene - Mar 24	Ene - Mar 23	% 2024/2023
CANTABRIA	25	29	-13,79%	76	70	8,57%
CANTABRIA	25	29	-13,79%	76	70	8,57%

Matriculaciones de *Total Mercado ELECTRICOS

Cantabria



MARZO 2024

	MARZO 2024	MARZO 2023	% 2024/2023	Ene - Mar 24	Ene - Mar 23	% 2024/2023
CANTABRIA	29	35	-17,14%	84	86	-2,33%
CANTABRIA	29	35	-17,14%	84	86	-2,33%

* Incluye vehiculos turismos, todo terreno, comerciales, buses y cuadraciclos

Matriculaciones de Turismos y Todo Terreno ELECTRICO

Cantabria



MARZO 2024

	MARZO 2024	MARZO 2023	% 2024/2023	Ene - Mar 24	Ene - Mar 23	% 2024/2023
CANTABRIA	29	27	7,41%	69	63	9,52%
CANTABRIA	29	27	7,41%	69	63	9,52%

Matriculaciones de *Total Mercado GAS

Cantabria



MARZO 2024

	MARZO 2024	MARZO 2023	% 2024/2023	Ene - Mar 24	Ene - Mar 23	% 2024/2023
CANTABRIA	31	32	-3,13%	106	62	70,97%
CANTABRIA	31	32	-3,13%	106	62	70,97%

* Incluye vehiculos turismos, todo terreno, comerciales, buses y cuadraciclos

Matriculaciones de Turismos y Todo Terreno GAS

Cantabria



MARZO 2024

	MARZO 2024	MARZO 2023	% 2024/2023	Ene - Mar 24	Ene - Mar 23	% 2024/2023
CANTABRIA	31	32	-3,13%	106	61	73,77%
CANTABRIA	31	32	-3,13%	106	61	73,77%

Matriculaciones de *Total Mercado HIBRIDOS

Castilla la Mancha



MARZO 2024

	MARZO 2024	MARZO 2023	% 2024/2023	Ene - Mar 24	Ene - Mar 23	% 2024/2023
ALBACETE	112	119	-5,88%	373	518	-27,99%
CIUDAD REAL	137	116	18,10%	421	330	27,58%
CUENCA	39	54	-27,78%	144	136	5,88%
GUADALAJARA	133	86	54,65%	359	266	34,96%
TOLEDO	475	229	107,42%	1040	664	56,63%
CASTILLA LA MAN	896	604	48,34%	2337	1914	22,10%

* Incluye vehiculos turismos, todo terreno, comerciales y buses

Matriculaciones de Turismos y Todo Terreno HIBRIDOS

Castilla la Mancha



MARZO 2024

	MARZO 2024	MARZO 2023	% 2024/2023	Ene - Mar 24	Ene - Mar 23	% 2024/2023	%2817/2816
ALBACETE	112	119	-5,88%	373	517	-27,85%	
CIUDAD REAL	137	114	20,18%	419	326	28,53%	
CUENCA	39	54	-27,78%	143	134	6,72%	
GUADALAJARA	133	85	56,47%	358	265	35,09%	
TOLEDO	475	222	113,96%	1033	653	58,19%	
CASTILLA LA MANCHA	896	594	50,84%	2326	1895	22,74%	

Matriculaciones de *Total Mercado HIBRIDOS ENCHUFABLES

Castilla la Mancha



MARZO 2024

	MARZO 2024	MARZO 2023	% 2024/2023	Ene - Mar 24	Ene - Mar 23	% 2024/2023
ALBACETE	16	18	-11,11%	39	219	-82,19%
CIUDAD REAL	32	17	88,24%	78	51	52,94%
CUENCA	12	11	9,09%	30	26	15,38%
GUADALAJARA	32	16	100,00%	78	40	95,00%
TOLEDO	150	59	154,24%	254	181	40,33%
CASTILLA LA MAN	242	121	100,00%	479	517	-7,35%

* Incluye vehiculos turismos, todo terreno, comerciales, buses y cuadríciclos

Matriculaciones de Turismos y Todo Terreno HIBRIDOS ENCHUFABLES

Castilla la Mancha



MARZO 2024

	MARZO 2024	MARZO 2023	% 2024/2023	Ene - Mar 24	Ene - Mar 23	% 2024/2023	%2817/2816
ALBACETE	16	18	-11,11%	39	219	-82,19%	
CIUDAD REAL	30	17	76,47%	76	49	55,10%	
CUENCA	12	11	9,09%	30	26	15,38%	
GUADALAJARA	32	14	128,57%	78	38	105,26%	
TOLEDO	149	58	156,90%	253	180	40,56%	
CASTILLA LA MANCHA	239	118	102,54%	476	512	-7,03%	

Matriculaciones de *Total Mercado ELECTRICOS

Castilla la Mancha



MARZO 2024

	MARZO 2024	MARZO 2023	% 2024/2023	Ene - Mar 24	Ene - Mar 23	% 2024/2023
ALBACETE	11	26	-57,69%	34	52	-34,62%
CIUDAD REAL	12	15	-20,00%	46	39	17,95%
CUENCA	4	3	33,33%	14	17	-17,65%
GUADALAJARA	30	32	-6,25%	87	64	35,94%
TOLEDO	81	134	-39,55%	239	285	-16,14%
CASTILLA LA MAN	138	210	-34,29%	420	437	-6,10%

* Incluye vehiculos turismos, todo terreno, comerciales, buses y cuadríciclos

Matriculaciones de Turismos y Todo Terreno ELECTRICO

Castilla la Mancha



MARZO 2024

	MARZO 2024	MARZO 2023	% 2024/2023	Ene - Mar 24	Ene - Mar 23	% 2024/2023	%2817/2816
ALBACETE	11	19	-42,11%	29	41	-29,27%	
CIUDAD REAL	12	15	-20,00%	35	35	0,00%	
CUENCA	4	3	33,33%	14	15	-6,67%	
GUADALAJARA	30	32	-6,25%	81	63	28,57%	
TOLEDO	81	78	3,85%	196	195	0,51%	
CASTILLA LA MANCHA	138	147	-6,12%	355	349	1,72%	

Matriculaciones de *Total Mercado GAS

Castilla la Mancha



MARZO 2024

	MARZO 2024	MARZO 2023	% 2024/2023	Ene - Mar 24	Ene - Mar 23	% 2024/2023
ALBACETE	9	4	125,00%	28	21	33,33%
CIUDAD REAL	23	10	130,00%	54	25	116,00%
CUENCA	7	3	133,33%	23	10	130,00%
GUADALAJARA	10	7	42,86%	41	31	32,26%
TOLEDO	49	22	122,73%	162	83	95,18%
CASTILLA LA MAN	98	46	113,04%	308	170	81,18%

* Incluye vehiculos turismos, todo terreno, comerciales, buses y cuadríciclos

Matriculaciones de Turismos y Todo Terreno GAS

Castilla la Mancha



MARZO 2024

	MARZO 2024	MARZO 2023	% 2024/2023	Ene - Mar 24	Ene - Mar 23	% 2024/2023	%2817/2816
ALBACETE	9	3	200,00%	28	20	40,00%	
CIUDAD REAL	23	10	130,00%	54	25	116,00%	
CUENCA	7	3	133,33%	23	10	130,00%	
GUADALAJARA	10	7	42,86%	41	31	32,26%	
TOLEDO	49	22	122,73%	161	82	96,34%	
CASTILLA LA MANCHA	98	45	117,78%	307	168	82,74%	

Matriculaciones de *Total Mercado HIBRIDOS

Castilla León



MARZO 2024

	MARZO 2024	MARZO 2023	% 2024/2023	Ene - Mar 24	Ene - Mar 23	% 2024/2023
AVILA	58	51	13,73%	177	135	31,11%
BURGOS	159	120	32,50%	441	303	45,54%
LEON	179	149	20,13%	475	410	15,85%
PALENCIA	47	48	-2,08%	143	128	11,72%
SALAMANCA	121	72	68,06%	336	242	38,84%
SEGOVIA	46	48	-4,17%	170	135	25,93%
SORIA	32	29	10,34%	89	84	5,95%
VALLADOLID	174	199	-12,56%	549	543	1,10%
ZAMORA	46	37	24,32%	132	140	-5,71%
CASTILLA LEON	862	753	14,48%	2512	2120	18,49%

* Incluye vehiculos turismos, todo terreno, comerciales, buses y cuadríciclos

Matriculaciones de *Total Mercado HIBRIDOS ENCHUFABLES

Castilla León



MARZO 2024

	MARZO 2024	MARZO 2023	% 2024/2023	Ene - Mar 24	Ene - Mar 23	% 2024/2023
AVILA	4	11	-63,64%	16	24	-33,33%
BURGOS	13	16	-18,75%	46	47	-2,13%
LEON	18	21	-14,29%	69	52	32,69%
PALENCIA	7	6	16,67%	22	12	83,33%
SALAMANCA	9	14	-35,71%	35	44	-20,45%
SEGOVIA	7	3	133,33%	23	15	53,33%
SORIA	5	3	66,67%	17	7	142,86%
VALLADOLID	24	35	-31,43%	69	81	-14,81%
ZAMORA	2	8	-75,00%	11	16	-31,25%
CASTILLA LEON	89	117	-23,93%	308	298	3,36%

* Incluye vehiculos turismos, todo terreno, comerciales, buses y cuadríciclos

Matriculaciones de *Total Mercado ELECTRICOS

Castilla León



MARZO 2024

	MARZO 2024	MARZO 2023	% 2024/2023	Ene - Mar 24	Ene - Mar 23	% 2024/2023
AVILA	3	14	-78,57%	14	21	-33,33%
BURGOS	16	17	-5,88%	51	50	2,00%
LEON	10	23	-56,52%	39	51	-23,53%
PALENCIA	4	6	-33,33%	11	13	-15,38%
SALAMANCA	13	12	8,33%	64	51	25,49%
SEGOVIA	9	7	28,57%	21	20	5,00%
SORIA	1	4	-75,00%	5	8	-37,50%
VALLADOLID	25	32	-21,88%	74	109	-32,11%
ZAMORA	7	3	133,33%	21	10	110,00%
CASTILLA LEON	88	118	-25,42%	300	333	-9,91%

* Incluye vehiculos turismos, todo terreno, comerciales, buses y cuadríciclos

Matriculaciones de *Total Mercado GAS

Castilla León



MARZO 2024

	MARZO 2024	MARZO 2023	% 2024/2023	Ene - Mar 24	Ene - Mar 23	% 2024/2023
AVILA	12	7	71,43%	22	15	46,67%
BURGOS	17	6	183,33%	49	29	68,97%
LEON	15	5	200,00%	55	30	83,33%
PALENCIA	2	5	-60,00%	19	10	90,00%
SALAMANCA	8	24	-66,67%	19	44	-56,82%
SEGOVIA	4	6	-33,33%	22	11	100,00%
SORIA	4	2	100,00%	10	13	-23,08%
VALLADOLID	21	35	-40,00%	94	80	17,50%
ZAMORA	5	5	0,00%	16	11	45,45%
CASTILLA LEON	264	331	-20,24%	906	243	272,84%

* Incluye vehiculos turismos, todo terreno, comerciales, buses y cuadríciclos

Matriculaciones de Turismos y Todo Terreno HIBRIDOS

Castilla León



MARZO 2024

	MARZO 2024	MARZO 2023	% 2024/2023	Ene - Mar 24	Ene - Mar 23	% 2024/2023
AVILA	58	48	20,83%	177	131	35,11%
BURGOS	159	120	32,50%	441	303	45,54%
LEON	179	149	20,13%	474	410	15,61%
PALENCIA	46	48	-4,17%	142	126	12,70%
SALAMANCA	119	69	72,46%	333	239	39,33%
SEGOVIA	45	48	-6,25%	169	135	25,19%
SORIA	32	29	10,34%	89	84	5,95%
VALLADOLID	174	199	-12,56%	549	542	1,29%
ZAMORA	45	37	24,32%	131	140	-6,43%
CASTILLA LEON	858	747	14,86%	2505	2110	18,72%

Matriculaciones de Turismos y Todo Terreno HIBRIDOS ENCHUFABLES

Castilla León



MARZO 2024

	MARZO 2024	MARZO 2023	% 2024/2023	Ene - Mar 24	Ene - Mar 23	% 2024/2023
AVILA	4	11	-63,64%	16	24	-33,33%
BURGOS	12	16	-25,00%	45	47	-4,26%
LEON	18	21	-14,29%	68	51	33,33%
PALENCIA	7	6	16,67%	22	12	83,33%
SALAMANCA	9	14	-35,71%	35	44	-20,45%
SEGOVIA	7	3	133,33%	23	15	53,33%
SORIA	5	3	66,67%	17	7	142,86%
VALLADOLID	23	34	-32,35%	68	80	-15,00%
ZAMORA	2	8	-75,00%	11	16	-31,25%
CASTILLA LEON	87	116	-25,00%	305	296	3,04%

Matriculaciones de Turismos y Todo Terreno ELECTRICOS

Castilla León



MARZO 2024

	MARZO 2024	MARZO 2023	% 2024/2023	Ene - Mar 24	Ene - Mar 23	% 2024/2023
AVILA	3	14	-78,57%	13	21	-38,10%
BURGOS	16	15	6,67%	46	44	4,55%
LEON	10	14	-28,57%	36	36	0,00%
PALENCIA	4	5	-20,00%	8	10	-20,00%
SALAMANCA	13	3	333,33%	31	24	29,17%
SEGOVIA	9	7	28,57%	19	19	0,00%
SORIA	1	2	-50,00%	4	6	-33,33%
VALLADOLID	25	23	8,70%	71	76	-6,58%
ZAMORA	7	1	600,00%	17	8	112,50%
CASTILLA LEON	88	84	4,76%	245	244	0,41%

Matriculaciones de Turismos y Todo Terreno GAS

Castilla León



MARZO 2024

	MARZO 2024	MARZO 2023	% 2024/2023	Ene - Mar 24	Ene - Mar 23	% 2024/2023
AVILA	12	7	71,43%	22	15	46,67%
BURGOS	17	6	183,33%	49	29	68,97%
LEON	15	5	200,00%	55	30	83,33%
PALENCIA	2	5	-60,00%	19	9	111,11%
SALAMANCA	8	5	60,00%	19	23	-17,39%
SEGOVIA	4	6	-33,33%	22	11	100,00%
SORIA	4	2	100,00%	10	10	0,00%
VALLADOLID	21	24	-12,50%	93	65	43,08%
ZAMORA	5	5	0,00%	16	11	45,45%
CASTILLA LEON	264	233	13,30%	795	691	15,05%

Matriculaciones de *Total Mercado HIBRIDOS

Cataluña		ANFAC		MARZO 2024		
	MARZO 2024	MARZO 2023	% 2024/2023	Ene - Mar 24	Ene - Mar 23	% 2024/2023
BARCELONA	2722	2656	2.48%	8210	7061	16.27%
GERONA	369	362	1.93%	1099	989	11.12%
LERIDA	147	173	-15.03%	490	441	8.84%
TARRAGONA	354	363	-2.48%	1021	1018	0.88%
CATALUNA	3592	3554	1.07%	10816	9509	13.74%

* Incluye vehiculos turismos, todo terreno, comerciales, buses y cuadríciclos

Matriculaciones de Turismos y Todo Terreno HIBRIDOS

Cataluña		ANFAC		MARZO 2024		
	MARZO 2024	MARZO 2023	% 2024/2023	Ene - Mar 24	Ene - Mar 23	% 2024/2023
BARCELONA	2713	2581	5.11%	8134	6906	17.78%
GERONA	367	352	4.26%	1094	976	12.09%
LERIDA	147	171	-14.04%	478	438	9.13%
TARRAGONA	354	356	-0.56%	1021	1007	1.39%
CATALUNA	3581	3460	3.50%	10727	9327	15.01%

Matriculaciones de *Total Mercado HIBRIDOS ENCHUFABLES

Cataluña		ANFAC		MARZO 2024		
	MARZO 2024	MARZO 2023	% 2024/2023	Ene - Mar 24	Ene - Mar 23	% 2024/2023
BARCELONA	454	404	12.38%	1354	1613	-16.06%
GERONA	69	49	40.82%	181	145	24.83%
LERIDA	44	45	-2.22%	105	104	0.96%
TARRAGONA	54	57	-5.26%	143	174	-17.82%
CATALUNA	621	555	11.89%	1783	2036	-12.43%

* Incluye vehiculos turismos, todo terreno, comerciales, buses y cuadríciclos

Matriculaciones de Turismos y Todo Terreno HIBRIDOS ENCHUFABLES

Cataluña		ANFAC		MARZO 2024		
	MARZO 2024	MARZO 2023	% 2024/2023	Ene - Mar 24	Ene - Mar 23	% 2024/2023
BARCELONA	443	400	10.75%	1340	1607	-16.61%
GERONA	66	48	37.50%	176	141	24.82%
LERIDA	42	45	-6.67%	103	104	-0.96%
TARRAGONA	53	57	-7.02%	142	174	-18.39%
CATALUNA	604	550	9.82%	1761	2026	-13.08%

Matriculaciones de *Total Mercado ELECTRICOS

Cataluña		ANFAC		MARZO 2024		
	MARZO 2024	MARZO 2023	% 2024/2023	Ene - Mar 24	Ene - Mar 23	% 2024/2023
BARCELONA	548	615	-10.89%	1795	1604	11.91%
GERONA	58	93	-37.63%	207	260	-20.38%
LERIDA	43	39	10.26%	113	103	9.71%
TARRAGONA	100	99	1.01%	261	244	6.97%
CATALUNA	749	846	-11.47%	2376	2211	7.46%

* Incluye vehiculos turismos, todo terreno, comerciales, buses y cuadríciclos

Matriculaciones de Turismos y Todo Terreno ELECTRICO

Cataluña		ANFAC		MARZO 2024		
	MARZO 2024	MARZO 2023	% 2024/2023	Ene - Mar 24	Ene - Mar 23	% 2024/2023
BARCELONA	548	484	13.22%	1528	1293	18.17%
GERONA	58	81	-28.40%	181	212	-14.62%
LERIDA	43	33	30.30%	101	83	21.69%
TARRAGONA	100	85	17.65%	234	202	15.84%
CATALUNA	749	683	9.66%	2044	1790	14.19%

Matriculaciones de *Total Mercado GAS

Cataluña		ANFAC		MARZO 2024		
	MARZO 2024	MARZO 2023	% 2024/2023	Ene - Mar 24	Ene - Mar 23	% 2024/2023
BARCELONA	232	261	-11.11%	745	860	-13.37%
GERONA	38	34	11.76%	126	113	11.50%
LERIDA	16	21	-23.81%	44	59	-25.42%
TARRAGONA	34	34	0.00%	119	133	-10.53%
CATALUNA	320	350	-8.57%	1034	1165	-11.24%

* Incluye vehiculos turismos, todo terreno, comerciales, buses y cuadríciclos

Matriculaciones de Turismos y Todo Terreno GAS

Cataluña		ANFAC		MARZO 2024		
	MARZO 2024	MARZO 2023	% 2024/2023	Ene - Mar 24	Ene - Mar 23	% 2024/2023
BARCELONA	232	233	-0.43%	706	748	-5.61%
GERONA	38	34	11.76%	123	113	8.85%
LERIDA	16	19	-15.79%	44	53	-16.98%
TARRAGONA	34	30	13.33%	117	112	4.46%
CATALUNA	320	316	1.27%	990	1026	-3.51%

Matriculaciones de *Total Mercado HIBRIDOS

Ceuta y Melilla



MARZO 2024

	MARZO 2024	MARZO 2023	% 2024/2023	Ene - Mar 24	Ene - Mar 23	% 2024/2023
CEUTA	20	28	-28,57%	77	79	-2,53%
MELILLA	40	39	2,56%	128	123	4,07%
CEUTA Y MELILLA	60	67	-10,45%	205	202	1,49%

* Incluye vehiculos turismos, todo terreno, comerciales, buses y cuadruciclos

Matriculaciones de Turismos y Todo Terreno HIBRIDOS

Ceuta y Melilla



MARZO 2024

	MARZO 2024	MARZO 2023	% 2024/2023	Ene - Mar 24	Ene - Mar 23	% 2024/2023
CEUTA	20	28	-28,57%	77	79	-2,53%
MELILLA	40	39	2,56%	128	122	4,92%
CEUTA Y MELILLA	60	67	-10,45%	205	201	1,99%

Matriculaciones de *Total Mercado HIBRIDOS ENCHUFABLES

Ceuta y Melilla



MARZO 2024

	MARZO 2024	MARZO 2023	% 2024/2023	Ene - Mar 24	Ene - Mar 23	% 2024/2023
CEUTA	1	0	--	5	7	-28,57%
MELILLA	1	3	-66,67%	5	6	-16,67%
CEUTA Y MELILLA	2	3	-33,33%	10	13	-0,230769231

* Incluye vehiculos turismos, todo terreno, comerciales, buses y cuadruciclos

Matriculaciones de Turismos y Todo Terreno HIBRIDOS ENCHUFABLES

Ceuta y Melilla



MARZO 2024

	MARZO 2024	MARZO 2023	% 2024/2023	Ene - Mar 24	Ene - Mar 23	% 2024/2023
CEUTA	1	0	--	5	7	-28,57%
MELILLA	1	3	-66,67%	5	6	-16,67%
CEUTA Y MELILLA	2	3	-0,333333333	10	13	-0,230769231

Matriculaciones de *Total Mercado ELECTRICOS

Ceuta y Melilla



MARZO 2024

	MARZO 2024	MARZO 2023	% 2024/2023	Ene - Mar 24	Ene - Mar 23	% 2024/2023
CEUTA	1	1	0,00%	2	4	-50,00%
MELILLA	1	1	0,00%	3	3	0,00%
CEUTA Y MELILLA	2	2	0,00%	5	7	-0,285714286

* Incluye vehiculos turismos, todo terreno, comerciales, buses y cuadruciclos

Matriculaciones de Turismos y Todo Terreno ELECTRICO

Ceuta y Melilla



MARZO 2024

	MARZO 2024	MARZO 2023	% 2024/2023	Ene - Mar 24	Ene - Mar 23	% 2024/2023
CEUTA	1	0	--	2	2	0,00%
MELILLA	1	1	0,00%	3	3	0,00%
CEUTA Y MELILLA	2	1	--	5	5	0,00%

Matriculaciones de *Total Mercado GAS

Ceuta y Melilla



MARZO 2024

	MARZO 2024	MARZO 2023	% 2024/2023	Ene - Mar 24	Ene - Mar 23	% 2024/2023
CEUTA	1	2	-50,00%	4	3	33,33%
MELILLA	0	0	--	0	0	--
CEUTA Y MELILLA	1	2	-50,00%	4	3	0,333333333

* Incluye vehiculos turismos, todo terreno, comerciales, buses y cuadruciclos

Matriculaciones de Turismos y Todo Terreno GAS

Ceuta y Melilla



MARZO 2024

	MARZO 2024	MARZO 2023	% 2024/2023	Ene - Mar 24	Ene - Mar 23	% 2024/2023
CEUTA	1	1	0,00%	4	1	300,00%
MELILLA	0	0	--	0	0	--
CEUTA Y MELILLA	1	1	0,00%	4	1	3,00%

Matriculaciones de *Total Mercado HIBRIDOS

Madrid		ANFAC		MARZO 2024		
	MARZO 2024	MARZO 2023	% 2024/2023	Ene - Mar 24	Ene - Mar 23	% 2024/2023
MADRID	16493	14104	16,94%	41419	32818	26,21%
MADRID	16493	14104	16,94%	41419	32818	26,21%

* Incluye vehiculos turismos, todo terreno, comerciales, buses y cuadríciclos

Matriculaciones de Turismos y Todo Terreno HIBRIDOS

Madrid		ANFAC		MARZO 2024		
	MARZO 2024	MARZO 2023	% 2024/2023	Ene - Mar 24	Ene - Mar 23	% 2024/2023
MADRID	16403	13867	16,23%	41042	32383	26,74%
MADRID	16403	13867	16,23%	41042	32383	26,74%

Matriculaciones de *Total Mercado HIBRIDOS ENCHUFABLES

Madrid		ANFAC		MARZO 2024		
	MARZO 2024	MARZO 2023	% 2024/2023	Ene - Mar 24	Ene - Mar 23	% 2024/2023
MADRID	3172	3622	-12,42%	8864	7993	10,90%
MADRID	3172	3622	-12,42%	8864	7993	10,90%

* Incluye vehiculos turismos, todo terreno, comerciales, buses y cuadríciclos

Matriculaciones de Turismos y Todo Terreno HIBRIDOS ENCHUFABLES

Madrid		ANFAC		MARZO 2024		
	MARZO 2024	MARZO 2023	% 2024/2023	Ene - Mar 24	Ene - Mar 23	% 2024/2023
MADRID	3138	3591	-12,67%	8800	7955	10,62%
MADRID	3138	3591	-12,67%	8800	7955	10,62%

Matriculaciones de *Total Mercado ELECTRICOS

Madrid		ANFAC		MARZO 2024		
	MARZO 2024	MARZO 2023	% 2024/2023	Ene - Mar 24	Ene - Mar 23	% 2024/2023
MADRID	1522	2173	-29,96%	4947	5204	-4,94%
MADRID	1522	2173	-29,96%	4947	5204	-4,94%

* Incluye vehiculos turismos, todo terreno, comerciales, buses y cuadríciclos

Matriculaciones de Turismos y Todo Terreno ELECTRICOS

Madrid		ANFAC		MARZO 2024		
	MARZO 2024	MARZO 2023	% 2024/2023	Ene - Mar 24	Ene - Mar 23	% 2024/2023
MADRID	1522	1611	-9,52%	4076	3811	6,95%
MADRID	1522	1611	-9,52%	4076	3811	6,95%

Matriculaciones de *Total Mercado GAS

Madrid		ANFAC		MARZO 2024		
	MARZO 2024	MARZO 2023	% 2024/2023	Ene - Mar 24	Ene - Mar 23	% 2024/2023
MADRID	685	616	11,20%	2387	1808	32,02%
MADRID	685	616	11,20%	2387	1808	32,02%

* Incluye vehiculos turismos, todo terreno, comerciales, buses y cuadríciclos

Matriculaciones de Turismos y Todo Terreno GAS

Madrid		ANFAC		MARZO 2024		
	MARZO 2024	MARZO 2023	% 2024/2023	Ene - Mar 24	Ene - Mar 23	% 2024/2023
MADRID	685	466	47,00%	2229	1490	49,60%
MADRID	685	466	47,00%	2229	1490	49,60%

Matriculaciones de *Total Mercado HIBRIDOS

C. Valenciana



MARZO 2024

	MARZO 2024	MARZO 2023	% 2024/2023	Ene - Mar 24	Ene - Mar 23	% 2024/2023
ALICANTE	2865	1183	140,15%	4902	2788	75,82%
CASTELLÓN	416	169	146,15%	853	534	59,74%
VALENCIA	1015	901	12,65%	3161	2592	21,95%
C. VALENCIANA	4296	2263	89,84%	8916	5914	50,76%

* Incluye vehículos turismos, todo terreno, comerciales, buses y cuadríciclos

Matriculaciones de Turismos y Todo Terreno HIBRIDOS

C. Valenciana



MARZO 2024

	MARZO 2024	MARZO 2023	% 2024/2023	Ene - Mar 24	Ene - Mar 23	% 2024/2023
ALICANTE	2864	1183	142,10%	4896	2771	76,69%
CASTELLÓN	415	168	147,02%	852	531	60,45%
VALENCIA	993	897	10,70%	3078	2568	19,86%
C. VALENCIANA	4272	2248	90,04%	8826	5870	50,36%

Matriculaciones de *Total Mercado HIBRIDOS ENCHUFABLES

C. Valenciana



MARZO 2024

	MARZO 2024	MARZO 2023	% 2024/2023	Ene - Mar 24	Ene - Mar 23	% 2024/2023
ALICANTE	141	150	-6,00%	383	380	0,79%
CASTELLÓN	33	34	-2,94%	95	84	13,10%
VALENCIA	189	173	9,25%	543	492	10,37%
C. VALENCIANA	363	357	1,68%	1021	956	6,80%

* Incluye vehículos turismos, todo terreno, comerciales, buses y cuadríciclos

Matriculaciones de Turismos y Todo Terreno HIBRIDOS ENCHUFABLES

C. Valenciana



MARZO 2024

	MARZO 2024	MARZO 2023	% 2024/2023	Ene - Mar 24	Ene - Mar 23	% 2024/2023
ALICANTE	137	150	-8,67%	378	379	-0,27%
CASTELLÓN	33	34	-2,94%	95	84	13,10%
VALENCIA	186	171	8,77%	538	490	9,50%
C. VALENCIANA	356	355	0,28%	1009	953	5,88%

Matriculaciones de *Total Mercado ELECTRICOS

C. Valenciana



MARZO 2024

	MARZO 2024	MARZO 2023	% 2024/2023	Ene - Mar 24	Ene - Mar 23	% 2024/2023
ALICANTE	159	205	-22,44%	468	483	-3,11%
CASTELLÓN	51	47	8,51%	126	114	10,53%
VALENCIA	245	336	-27,08%	703	800	-12,13%
C. VALENCIANA	455	588	-22,62%	1297	1397	-7,16%

* Incluye vehículos turismos, todo terreno, comerciales, buses y cuadríciclos

Matriculaciones de Turismos y Todo Terreno ELECTRICO

C. Valenciana



MARZO 2024

	MARZO 2024	MARZO 2023	% 2024/2023	Ene - Mar 24	Ene - Mar 23	% 2024/2023
ALICANTE	159	181	-12,15%	407	402	1,24%
CASTELLÓN	51	36	41,67%	115	89	29,21%
VALENCIA	245	272	-9,53%	618	675	-8,44%
C. VALENCIANA	455	489	-6,95%	1140	1166	-2,23%

Matriculaciones de *Total Mercado GAS

C. Valenciana



MARZO 2024

	MARZO 2024	MARZO 2023	% 2024/2023	Ene - Mar 24	Ene - Mar 23	% 2024/2023
ALICANTE	62	41	51,22%	250	157	59,24%
CASTELLÓN	23	17	35,29%	95	61	55,74%
VALENCIA	92	49	87,76%	348	186	87,10%
C. VALENCIANA	177	107	65,42%	693	404	71,53%

* Incluye vehículos turismos, todo terreno, comerciales, buses y cuadríciclos

Matriculaciones de Turismos y Todo Terreno GAS

C. Valenciana



MARZO 2024

	MARZO 2024	MARZO 2023	% 2024/2023	Ene - Mar 24	Ene - Mar 23	% 2024/2023
ALICANTE	62	40	55,00%	248	154	61,04%
CASTELLÓN	23	13	76,92%	94	57	64,91%
VALENCIA	92	47	95,74%	335	173	93,64%
C. VALENCIANA	177	100	77,00%	677	384	76,30%

Matriculaciones de *Total Mercado HIBRIDOS

Extremadura



MARZO 2024

	MARZO 2024	MARZO 2023	% 2024/2023	Ene - Mar 24	Ene - Mar 23	% 2024/2023
BADAJOS	161	168	-4.17%	463	428	8.18%
CACERES	104	79	31.65%	309	241	28.22%
EXTREMADURA	265	247	7.29%	772	669	15.40%

* Incluye vehiculos turismos, todo terreno, comerciales, buses y cuadríciclos

Matriculaciones de Turismos y Todo Terreno HIBRIDOS

Extremadura



MARZO 2024

	MARZO 2024	MARZO 2023	% 2024/2023	Ene - Mar 24	Ene - Mar 23	% 2024/2023
BADAJOS	161	162	-0.62%	461	422	9.24%
CACERES	104	79	31.65%	309	239	29.29%
EXTREMADURA	265	247	7.29%	770	661	16.49%

Matriculaciones de *Total Mercado HIBRIDOS ENCHUFABLES

Extremadura



MARZO 2024

	MARZO 2024	MARZO 2023	% 2024/2023	Ene - Mar 24	Ene - Mar 23	% 2024/2023
BADAJOS	25	8	212.50%	70	38	84.21%
CACERES	10	6	66.67%	27	27	0.00%
EXTREMADURA	35	14	150.00%	97	65	49.23%

* Incluye vehiculos turismos, todo terreno, comerciales, buses y cuadríciclos

Matriculaciones de Turismos y Todo Terreno HIBRIDOS ENCHUFABLES

Extremadura



MARZO 2024

	MARZO 2024	MARZO 2023	% 2024/2023	Ene - Mar 24	Ene - Mar 23	% 2024/2023
BADAJOS	24	7	242.86%	69	37	86.49%
CACERES	10	6	66.67%	27	27	0.00%
EXTREMADURA	34	13	161.54%	96	64	50.00%

Matriculaciones de *Total Mercado ELECTRICOS

Extremadura



MARZO 2024

	MARZO 2024	MARZO 2023	% 2024/2023	Ene - Mar 24	Ene - Mar 23	% 2024/2023
BADAJOS	16	42	-61.90%	60	92	-34.78%
CACERES	9	11	-18.18%	25	24	4.17%
EXTREMADURA	25	53	-52.83%	85	116	-26.72%

* Incluye vehiculos turismos, todo terreno, comerciales, buses y cuadríciclos

Matriculaciones de Turismos y Todo Terreno ELECTRICO

Extremadura



MARZO 2024

	MARZO 2024	MARZO 2023	% 2024/2023	Ene - Mar 24	Ene - Mar 23	% 2024/2023
BADAJOS	16	16	0.00%	38	52	-26.92%
CACERES	9	10	-10.00%	23	20	15.00%
EXTREMADURA	25	26	-3.85%	61	72	-15.28%

Matriculaciones de *Total Mercado GAS

Extremadura



MARZO 2024

	MARZO 2024	MARZO 2023	% 2024/2023	Ene - Mar 24	Ene - Mar 23	% 2024/2023
BADAJOS	17	3	466.67%	39	34	14.71%
CACERES	10	8	25.00%	30	27	11.11%
EXTREMADURA	27	11	145.45%	69	61	13.11%

* Incluye vehiculos turismos, todo terreno, comerciales, buses y cuadríciclos

Matriculaciones de Turismos y Todo Terreno GAS

Extremadura



MARZO 2024

	MARZO 2024	MARZO 2023	% 2024/2023	Ene - Mar 24	Ene - Mar 23	% 2024/2023
BADAJOS	17	3	466.67%	39	33	18.18%
CACERES	10	8	25.00%	30	27	11.11%
EXTREMADURA	27	11	145.45%	69	60	15.00%

Matriculaciones de *Total Mercado HIBRIDOS

Galicia



MARZO 2024

	MARZO 2024	MARZO 2023	% 2024/2023	Ene - Mar 24	Ene - Mar 23	% 2024/2023
A CORUNA	403	332	21,39%	1162	901	28,97%
LUGO	129	120	7,50%	395	323	22,29%
ORENSE	95	84	13,10%	281	236	19,07%
PONTEVEDRA	299	251	19,12%	833	693	21,96%
GALICIA	926	787	17,66%	2671	2143	24,64%

* Incluye vehiculos turismos, todo terreno, comerciales, buses y cuadríciclos

Matriculaciones de Turismos y Todo Terreno HIBRIDOS

Galicia



MARZO 2024

	MARZO 2024	MARZO 2023	% 2024/2023	Ene - Mar 24	Ene - Mar 23	% 2024/2023
A CORUNA	401	328	22,26%	1157	893	29,55%
LUGO	129	120	7,50%	392	319	22,88%
ORENSE	95	84	13,10%	281	236	19,07%
PONTEVEDRA	288	235	26,81%	831	652	27,45%
GALICIA	923	767	20,34%	2661	2100	26,71%

Matriculaciones de *Total Mercado HIBRIDOS ENCHUFABLES

Galicia



MARZO 2024

	MARZO 2024	MARZO 2023	% 2024/2023	Ene - Mar 24	Ene - Mar 23	% 2024/2023
A CORUNA	61	51	19,61%	163	140	16,43%
LUGO	21	28	-25,00%	72	55	30,91%
ORENSE	13	17	-23,53%	43	40	7,50%
PONTEVEDRA	49	37	32,43%	122	109	11,93%
GALICIA	144	133	8,27%	409	344	16,28%

* Incluye vehiculos turismos, todo terreno, comerciales, buses y cuadríciclos

Matriculaciones de Turismos y Todo Terreno HIBRIDOS ENCHUFABLES

Galicia



MARZO 2024

	MARZO 2024	MARZO 2023	% 2024/2023	Ene - Mar 24	Ene - Mar 23	% 2024/2023
A CORUNA	59	51	15,69%	160	140	14,29%
LUGO	20	28	-28,57%	71	55	29,09%
ORENSE	13	17	-23,53%	43	40	7,50%
PONTEVEDRA	49	37	32,43%	122	109	11,93%
GALICIA	141	133	6,02%	396	344	15,12%

Matriculaciones de *Total Mercado ELECTRICOS

Galicia



MARZO 2024

	MARZO 2024	MARZO 2023	% 2024/2023	Ene - Mar 24	Ene - Mar 23	% 2024/2023
A CORUNA	52	40	30,00%	165	115	43,48%
LUGO	19	15	26,67%	51	43	18,60%
ORENSE	9	19	-52,63%	44	45	-2,22%
PONTEVEDRA	33	51	-35,29%	120	109	10,99%
GALICIA	113	125	-9,60%	380	312	21,79%

* Incluye vehiculos turismos, todo terreno, comerciales, buses y cuadríciclos

Matriculaciones de Turismos y Todo Terreno ELECTRICOS

Galicia



MARZO 2024

	MARZO 2024	MARZO 2023	% 2024/2023	Ene - Mar 24	Ene - Mar 23	% 2024/2023
A CORUNA	52	35	48,57%	142	95	49,47%
LUGO	19	13	46,15%	42	27	55,56%
ORENSE	9	16	-43,75%	38	38	0,00%
PONTEVEDRA	33	37	-10,81%	97	82	18,29%
GALICIA	113	101	11,88%	319	242	31,82%

Matriculaciones de *Total Mercado GAS

Galicia



MARZO 2024

	MARZO 2024	MARZO 2023	% 2024/2023	Ene - Mar 24	Ene - Mar 23	% 2024/2023
A CORUNA	57	23	147,83%	174	93	87,10%
LUGO	6	7	-14,29%	53	17	211,76%
ORENSE	19	9	111,11%	58	19	205,26%
PONTEVEDRA	48	28	71,43%	174	78	123,08%
GALICIA	130	67	94,03%	459	207	121,74%

* Incluye vehiculos turismos, todo terreno, comerciales, buses y cuadríciclos

Matriculaciones de Turismos y Todo Terreno GAS

Galicia



MARZO 2024

	MARZO 2024	MARZO 2023	% 2024/2023	Ene - Mar 24	Ene - Mar 23	% 2024/2023
A CORUNA	57	23	147,83%	173	93	86,02%
LUGO	6	7	-14,29%	53	17	211,76%
ORENSE	19	9	111,11%	58	19	205,26%
PONTEVEDRA	48	27	77,78%	171	75	128,00%
GALICIA	130	66	96,97%	455	280	62,50%

Matriculaciones de *Total Mercado HIBRIDOS

La Rioja



MARZO 2024

	MARZO 2024	MARZO 2023	% 2024/2023	Ene - Mar 24	Ene - Mar 23	% 2024/2023
LA RIOJA	90	95	-5,26%	338	281	20,28%
LA RIOJA	90	95	-5,26%	338	281	20,28%

* Incluye vehiculos turismos, todo terreno, comerciales, buses y cuadríciclos

Matriculaciones de Turismos y Todo Terreno HIBRIDOS

La Rioja



MARZO 2024

	MARZO 2024	MARZO 2023	% 2024/2023	Ene - Mar 24	Ene - Mar 23	% 2024/2023
LA RIOJA	90	93	-3,23%	338	279	21,15%
LA RIOJA	90	93	-3,23%	338	279	21,15%

Matriculaciones de *Total Mercado HIBRIDOS ENCHUFABLES

La Rioja



MARZO 2024

	MARZO 2024	MARZO 2023	% 2024/2023	Ene - Mar 24	Ene - Mar 23	% 2024/2023
LA RIOJA	18	15	20,00%	42	46	-8,70%
LA RIOJA	18	15	20,00%	42	46	-8,70%

* Incluye vehiculos turismos, todo terreno, comerciales, buses y cuadríciclos

Matriculaciones de Turismos y Todo Terreno HIBRIDOS ENCHUFABLES

La Rioja



MARZO 2024

	MARZO 2024	MARZO 2023	% 2024/2023	Ene - Mar 24	Ene - Mar 23	% 2024/2023
LA RIOJA	18	15	20,00%	42	46	-8,70%
LA RIOJA	18	15	20,00%	42	46	-8,70%

Matriculaciones de *Total Mercado ELECTRICOS

La Rioja



MARZO 2024

	MARZO 2024	MARZO 2023	% 2024/2023	Ene - Mar 24	Ene - Mar 23	% 2024/2023
LA RIOJA	12	26	-53,85%	48	73	-34,25%
LA RIOJA	12	26	-53,85%	48	73	-34,25%

* Incluye vehiculos turismos, todo terreno, comerciales, buses y cuadríciclos

Matriculaciones de Turismos y Todo Terreno ELECTRICOS

La Rioja



MARZO 2024

	MARZO 2024	MARZO 2023	% 2024/2023	Ene - Mar 24	Ene - Mar 23	% 2024/2023
LA RIOJA	12	20	-40,00%	45	59	-23,73%
LA RIOJA	12	20	-40,00%	45	59	-23,73%

Matriculaciones de *Total Mercado GAS

La Rioja



MARZO 2024

	MARZO 2024	MARZO 2023	% 2024/2023	Ene - Mar 24	Ene - Mar 23	% 2024/2023
LA RIOJA	15	7	114,29%	39	21	80,95%
LA RIOJA	15	7	114,29%	38	21	80,95%

* Incluye vehiculos turismos, todo terreno, comerciales, buses y cuadríciclos

Matriculaciones de Turismos y Todo Terreno GAS

La Rioja



MARZO 2024

	MARZO 2024	MARZO 2023	% 2024/2023	Ene - Mar 24	Ene - Mar 23	% 2024/2023
LA RIOJA	15	6	150,00%	39	15	153,33%
LA RIOJA	15	6	150,00%	38	15	153,33%

Matriculaciones de *Total Mercado HIBRIDOS

Navarra



MARZO 2024

	MARZO 2024	MARZO 2023	% 2024/2023	Ene - Mar 24	Ene - Mar 23	% 2024/2023
NAVARRA	210	202	3,96%	616	539	14,29%
NAVARRA	210	202	3,96%	616	539	14,29%

* Incluye vehiculos turismos, todo terreno, comerciales, buses y cuadruciclos

Matriculaciones de Turismos y Todo Terreno HIBRIDOS

Navarra



MARZO 2024

	MARZO 2024	MARZO 2023	% 2024/2023	Ene - Mar 24	Ene - Mar 23	% 2024/2023
NAVARRA	210	196	7,14%	615	533	15,38%
NAVARRA	210	196	7,14%	615	533	15,38%

Matriculaciones de *Total Mercado HIBRIDOS ENCHUFABLES

Navarra



MARZO 2024

	MARZO 2024	MARZO 2023	% 2024/2023	Ene - Mar 24	Ene - Mar 23	% 2024/2023
NAVARRA	34	44	-22,73%	88	112	-21,43%
NAVARRA	34	44	-22,73%	88	112	-21,43%

* Incluye vehiculos turismos, todo terreno, comerciales, buses y cuadruciclos

Matriculaciones de Turismos y Todo Terreno HIBRIDOS ENCHUFABLES

Navarra



MARZO 2024

	MARZO 2024	MARZO 2023	% 2024/2023	Ene - Mar 24	Ene - Mar 23	% 2024/2023
NAVARRA	33	44	-25,00%	85	112	-24,11%
NAVARRA	33	44	-25,00%	85	112	-24,11%

Matriculaciones de *Total Mercado ELECTRICOS

Navarra



MARZO 2024

	MARZO 2024	MARZO 2023	% 2024/2023	Ene - Mar 24	Ene - Mar 23	% 2024/2023
NAVARRA	69	85	-18,82%	209	186	11,33%
NAVARRA	69	85	-18,82%	209	186	11,33%

* Incluye vehiculos turismos, todo terreno, comerciales, buses y cuadruciclos

Matriculaciones de Turismos y Todo Terreno ELECTRICO

Navarra



MARZO 2024

	MARZO 2024	MARZO 2023	% 2024/2023	Ene - Mar 24	Ene - Mar 23	% 2024/2023
NAVARRA	69	76	-9,21%	180	166	8,43%
NAVARRA	69	76	-9,21%	180	166	8,43%

Matriculaciones de *Total Mercado GAS

Navarra



MARZO 2024

	MARZO 2024	MARZO 2023	% 2024/2023	Ene - Mar 24	Ene - Mar 23	% 2024/2023
NAVARRA	26	7	271,43%	72	30	140,00%
NAVARRA	26	7	271,43%	72	30	140,00%

* Incluye vehiculos turismos, todo terreno, comerciales, buses y cuadruciclos

Matriculaciones de Turismos y Todo Terreno GAS

Navarra



MARZO 2024

	MARZO 2024	MARZO 2023	% 2024/2023	Ene - Mar 24	Ene - Mar 23	% 2024/2023
NAVARRA	26	7	271,43%	72	30	140,00%
NAVARRA	26	7	271,43%	72	30	140,00%

Matriculaciones de *Total Mercado HIBRIDOS

País Vasco



MARZO 2024

	MARZO 2024	MARZO 2023	% 2024/2023	Ene - Mar 24	Ene - Mar 23	% 2024/2023
VIZCAYA	473	415	13,98%	1296	1062	19,78%
GUIPUZCOA	237	192	23,44%	699	543	28,73%
ALAVA	143	115	24,35%	420	300	40,00%
PAIS VASCO	853	722	18,14%	2415	1925	25,45%

* Incluye vehiculos turismos, todo terreno, comerciales, buses y cuadraciclos

Matriculaciones de Turismos y Todo Terreno HIBRIDOS

País Vasco



MARZO 2024

	MARZO 2024	MARZO 2023	% 2024/2023	Ene - Mar 24	Ene - Mar 23	% 2024/2023
VIZCAYA	468	408	14,71%	1276	1062	20,15%
GUIPUZCOA	233	187	24,60%	690	533	29,46%
ALAVA	142	115	23,48%	419	295	42,03%
PAIS VASCO	843	710	18,73%	2385	1890	26,19%

Matriculaciones de *Total Mercado HIBRIDOS ENCHUFABLES

País Vasco



MARZO 2024

	MARZO 2024	MARZO 2023	% 2024/2023	Ene - Mar 24	Ene - Mar 23	% 2024/2023
VIZCAYA	78	52	50,00%	246	157	56,69%
GUIPUZCOA	35	54	-35,19%	114	124	-8,06%
ALAVA	26	34	-23,53%	62	83	-25,30%
PAIS VASCO	139	140	-0,71%	422	364	15,93%

* Incluye vehiculos turismos, todo terreno, comerciales, buses y cuadraciclos

Matriculaciones de Turismos y Todo Terreno HIBRIDOS ENCHUFABLES

País Vasco



MARZO 2024

	MARZO 2024	MARZO 2023	% 2024/2023	Ene - Mar 24	Ene - Mar 23	% 2024/2023
VIZCAYA	76	52	46,15%	241	157	53,50%
GUIPUZCOA	33	54	-38,89%	112	124	-9,68%
ALAVA	29	33	-24,24%	61	82	-25,61%
PAIS VASCO	134	139	-3,60%	414	363	14,05%

Matriculaciones de *Total Mercado ELECTRICOS

País Vasco



MARZO 2024

	MARZO 2024	MARZO 2023	% 2024/2023	Ene - Mar 24	Ene - Mar 23	% 2024/2023
VIZCAYA	88	98	-10,20%	223	246	-9,35%
GUIPUZCOA	27	65	-58,46%	104	134	-22,39%
ALAVA	17	32	-46,88%	54	91	-40,66%
PAIS VASCO	132	195	-32,31%	381	471	-19,11%

* Incluye vehiculos turismos, todo terreno, comerciales, buses y cuadraciclos

Matriculaciones de Turismos y Todo Terreno ELECTRICO

País Vasco



MARZO 2024

	MARZO 2024	MARZO 2023	% 2024/2023	Ene - Mar 24	Ene - Mar 23	% 2024/2023
VIZCAYA	88	81	8,64%	200	181	10,50%
GUIPUZCOA	27	53	-49,06%	90	103	-12,62%
ALAVA	17	22	-22,73%	50	71	-29,58%
PAIS VASCO	132	156	-15,38%	340	355	-4,23%

Matriculaciones de *Total Mercado GAS

País Vasco



MARZO 2024

	MARZO 2024	MARZO 2023	% 2024/2023	Ene - Mar 24	Ene - Mar 23	% 2024/2023
VIZCAYA	58	37	56,76%	164	96	70,83%
GUIPUZCOA	18	20	-10,00%	68	58	17,24%
ALAVA	9	6	50,00%	34	23	47,83%
PAIS VASCO	85	63	34,92%	266	177	50,28%

* Incluye vehiculos turismos, todo terreno, comerciales, buses y cuadraciclos

Matriculaciones de Turismos y Todo Terreno GAS

País Vasco



MARZO 2024

	MARZO 2024	MARZO 2023	% 2024/2023	Ene - Mar 24	Ene - Mar 23	% 2024/2023
VIZCAYA	58	34	70,59%	151	83	81,93%
GUIPUZCOA	18	20	-10,00%	67	58	15,52%
ALAVA	9	6	50,00%	34	23	47,83%
PAIS VASCO	85	60	41,67%	252	164	53,66%

Matriculaciones de *Total Mercado HIBRIDOS

Murcia



MARZO 2024

	MARZO 2024	MARZO 2023	% 2024/2023	Ene - Mar 24	Ene - Mar 23	% 2024/2023
MURCIA	513	440	16,59%	1543	1233	25,14%
MURCIA	513	440	16,59%	1543	1233	25,14%

* Incluye vehiculos turismos, todo terreno, comerciales, buses y cuadr Ciclos

Matriculaciones de Turismos y Todo Terreno HIBRIDOS

Murcia



MARZO 2024

	MARZO 2024	MARZO 2023	% 2024/2023	Ene - Mar 24	Ene - Mar 23	% 2024/2023
MURCIA	511	436	17,20%	1537	1225	25,47%
MURCIA	511	436	17,20%	1537	1225	25,47%

Matriculaciones de *Total Mercado HIBRIDOS ENCHUFABLES

Murcia



MARZO 2024

	MARZO 2024	MARZO 2023	% 2024/2023	Ene - Mar 24	Ene - Mar 23	% 2024/2023
MURCIA	67	67	0,00%	183	181	1,10%
MURCIA	67	67	0,00%	183	181	1,10%

* Incluye vehiculos turismos, todo terreno, comerciales, buses y cuadr Ciclos

Matriculaciones de Turismos y Todo Terreno HIBRIDOS ENCHUFABLES

Murcia



MARZO 2024

	MARZO 2024	MARZO 2023	% 2024/2023	Ene - Mar 24	Ene - Mar 23	% 2024/2023
MURCIA	64	67	-4,48%	180	181	-0,55%
MURCIA	64	67	-4,48%	180	181	-0,55%

Matriculaciones de *Total Mercado ELECTRICOS

Murcia



MARZO 2024

	MARZO 2024	MARZO 2023	% 2024/2023	Ene - Mar 24	Ene - Mar 23	% 2024/2023
MURCIA	71	100	-29,00%	223	250	-8,80%
MURCIA	71	100	-29,00%	223	250	-8,80%

* Incluye vehiculos turismos, todo terreno, comerciales, buses y cuadr Ciclos

Matriculaciones de Turismos y Todo Terreno ELECTRICO

Murcia



MARZO 2024

	MARZO 2024	MARZO 2023	% 2024/2023	Ene - Mar 24	Ene - Mar 23	% 2024/2023
MURCIA	71	77	-7,79%	193	180	10,00%
MURCIA	71	77	-7,79%	193	180	10,00%

Matriculaciones de *Total Mercado GAS

Murcia



MARZO 2024

	MARZO 2024	MARZO 2023	% 2024/2023	Ene - Mar 24	Ene - Mar 23	% 2024/2023
MURCIA	39	30	30,00%	198	131	51,15%
MURCIA	39	30	30,00%	198	131	51,15%

* Incluye vehiculos turismos, todo terreno, comerciales, buses y cuadr Ciclos

Matriculaciones de Turismos y Todo Terreno GAS

Murcia



MARZO 2024

	MARZO 2024	MARZO 2023	% 2024/2023	Ene - Mar 24	Ene - Mar 23	% 2024/2023
MURCIA	39	30	30,00%	197	129	52,71%
MURCIA	39	30	30,00%	197	129	52,71%