



































MATRICULACIONES ELECTRIFICADOS (CC.AA.)⁽¹⁾. TOTAL ESPAÑA

	Mes: Junio					Acumulado: Enero - Junio				
	2024		2023		% Cto.	2024		2023		% Cto.
	Volumen	Cuota	Volumen	Cuota		Volumen	Cuota	Volumen	Cuota	
TOTAL	11.658	100%	13.169	100%	-11,47%	60.734	100%	61.659	100%	-1,50%
 ANDALUCIA	829	7,11%	821	6,23%	0,97%	4.271	7,03%	3.968	6,44%	7,64%
 ARAGON	144	1,24%	247	1,88%	-41,70%	859	1,41%	1.071	1,74%	-19,79%
 ASTURIAS	115	0,99%	186	1,41%	-38,17%	622	1,02%	623	1,01%	-0,16%
 BALEARES	188	1,61%	320	2,43%	-41,25%	1.231	2,03%	1.537	2,49%	-19,91%
 CANARIAS	442	3,79%	458	3,48%	-3,49%	2.653	4,37%	2.625	4,26%	1,07%
 CANTABRIA	71	0,61%	59	0,45%	20,34%	342	0,56%	332	0,54%	3,01%
 CASTILLA LA MANCHA	275	2,36%	338	2,57%	-18,64%	1.759	2,90%	1.757	2,85%	0,11%
 CASTILLA LEON	212	1,82%	250	1,90%	-15,20%	1.260	2,07%	1.228	1,99%	2,61%
 CATALUÑA	1.766	15,15%	1.942	14,75%	-9,06%	8.662	14,26%	9.024	14,64%	-4,01%
 CEUTA Y MELILLA	15	0,13%	5	0,04%	200,00%	52	0,09%	38	0,06%	36,84%
 COMUNIDAD VALENCIANA	903	7,75%	1.040	7,90%	-13,17%	4.846	7,98%	5.163	8,37%	-6,14%
 EXTREMADURA	88	0,75%	66	0,50%	33,33%	388	0,64%	361	0,59%	7,48%
 GALICIA	286	2,45%	301	2,29%	-4,98%	1.566	2,58%	1.393	2,26%	12,42%
 LA RIOJA	28	0,24%	38	0,29%	-26,32%	179	0,29%	230	0,37%	-22,17%
 MADRID	5.679	48,71%	6.487	49,26%	-12,46%	28.881	47,55%	29.190	47,34%	-1,06%
 MURCIA	172	1,48%	138	1,05%	24,64%	878	1,45%	801	1,30%	9,61%
 NAVARRA	136	1,17%	130	0,99%	4,62%	678	1,12%	615	1,00%	10,24%
 PAIS VASCO	309	2,65%	343	2,60%	-9,91%	1.607	2,65%	1.703	2,76%	-5,64%



















(1) Incluye: turismos, comerciales, industriales, autobuses y cuadríciclos

MATRICULACIONES HIBRIDOS (CC.AA.)⁽¹⁾. TOTAL ESPAÑA

	Mes: Junio					Acumulado: Enero - Junio				
	2024		2023		% Cto.	2024		2023		% Cto.
	Volumen	Cuota	Volumen	Cuota		Volumen	Cuota	Volumen	Cuota	
TOTAL	37.777	100%	30.892	100%	22,29%	192.778	100%	153.876	100%	25,28%
 ANDALUCIA	3.373	8,93%	2.741	8,87%	23,06%	17.612	9,14%	14.781	9,61%	19,15%
 ARAGON	660	1,75%	907	2,94%	-27,23%	3.297	1,71%	4.108	2,67%	-19,74%
 ASTURIAS	510	1,35%	376	1,22%	35,64%	2.436	1,26%	1.959	1,27%	24,35%
 BALEARES	563	1,49%	425	1,38%	32,47%	3.014	1,56%	2.420	1,57%	24,55%
 CANARIAS	1.159	3,07%	887	2,87%	30,67%	4.869	2,53%	3.880	2,52%	25,49%
 CANTABRIA	287	0,76%	220	0,71%	30,45%	1.420	0,74%	1.211	0,79%	17,26%
 CASTILLA LA MANCHA	931	2,46%	723	2,34%	28,77%	4.823	2,50%	3.760	2,44%	28,27%
 CASTILLA LEON	1.062	2,81%	809	2,62%	31,27%	5.311	2,75%	4.456	2,90%	19,19%
 CATALUÑA	4.676	12,38%	3.757	12,16%	24,46%	23.018	11,94%	20.049	13,03%	14,81%
 CEUTA Y MELILLA	74	0,20%	74	0,24%	0,00%	441	0,23%	408	0,27%	8,09%
 COMUNIDAD VALENCIANA	2.627	6,95%	2.649	8,58%	-0,83%	17.024	8,83%	12.687	8,24%	34,18%
 EXTREMADURA	277	0,73%	266	0,86%	4,14%	1.561	0,81%	1.342	0,87%	16,32%
 GALICIA	1.005	2,66%	840	2,72%	19,64%	5.531	2,87%	4.452	2,89%	24,24%
 LA RIOJA	149	0,39%	84	0,27%	77,38%	704	0,37%	546	0,35%	28,94%
 MADRID	18.597	49,23%	14.626	47,35%	27,15%	92.104	47,78%	70.120	45,57%	31,35%
 MURCIA	571	1,51%	517	1,67%	10,44%	3.134	1,63%	2.574	1,67%	21,76%
 NAVARRA	246	0,65%	204	0,66%	20,59%	1.265	0,66%	1.109	0,72%	14,07%
 PAIS VASCO	1.010	2,67%	787	2,55%	28,34%	5.214	2,70%	4.014	2,61%	29,90%

(1) Incluye: turismos, comerciales, industriales, autobuses y cuadríciclos

MATRICULACIONES GASES (CC.AA.)⁽¹⁾. TOTAL ESPAÑA

	Mes: Junio					Acumulado: Enero - Junio				
	2024		2023		% Cto.	2024		2023		% Cto.
	Volumen	Cuota	Volumen	Cuota		Volumen	Cuota	Volumen	Cuota	
TOTAL	2.773	100%	2.811	100%	-1,35%	16.596	100%	12.651	100%	31,18%
 ANDALUCIA	308	11,11%	306	10,89%	0,65%	1.791	10,79%	1.424	11,26%	25,77%
 ARAGON	32	1,15%	39	1,39%	-17,95%	240	1,45%	215	1,70%	11,63%
 ASTURIAS	49	1,77%	46	1,64%	6,52%	237	1,43%	237	1,87%	0,00%
 BALEARES	44	1,59%	43	1,53%	2,33%	246	1,48%	319	2,52%	-22,88%
 CANARIAS	234	8,44%	108	3,84%	116,67%	1.058	6,38%	517	4,09%	104,64%
 CANTABRIA	41	1,48%	47	1,67%	-12,77%	225	1,36%	159	1,26%	41,51%
 CASTILLA LA MANCHA	81	2,92%	83	2,95%	-2,41%	597	3,60%	358	2,83%	66,76%
 CASTILLA LEON	103	3,71%	120	4,27%	-14,17%	603	3,63%	531	4,20%	13,56%
 CATALUÑA	244	8,80%	409	14,55%	-40,34%	2.022	12,18%	2.277	18,00%	-11,20%
 CEUTA Y MELILLA	1	0,04%	0	0,00%	---	8	0,05%	5	0,04%	60,00%
 COMUNIDAD VALENCIANA	267	9,63%	263	9,36%	1,52%	1.505	9,07%	1.056	8,35%	42,52%
 EXTREMADURA	24	0,87%	24	0,85%	0,00%	137	0,83%	122	0,96%	12,30%
 GALICIA	94	3,39%	98	3,49%	-4,08%	778	4,69%	462	3,65%	68,40%
 LA RIOJA	10	0,36%	13	0,46%	-23,08%	73	0,44%	47	0,37%	55,32%
 MADRID	1.066	38,44%	1.027	36,54%	3,80%	5.983	36,05%	4.118	32,55%	45,29%
 MURCIA	69	2,49%	55	1,96%	25,45%	399	2,40%	268	2,12%	48,88%
 NAVARRA	25	0,90%	21	0,75%	19,05%	140	0,84%	83	0,66%	68,67%
 PAIS VASCO	81	2,92%	109	3,88%	-25,69%	554	3,34%	453	3,58%	22,30%

(1) Incluye: turismos, comerciales, industriales, autobuses y cuadríciclos

MATRICULACIONES DE TURISMOS POR FUENTE DE ENERGÍA. TOTAL ESPAÑA

	Mes: Junio					Acumulado: Enero a Junio				
	2024		2023		% Cfo.	2024		2023		% Cfo.
	Volumen	%Mercado	Volumen	%Mercado		Volumen	%Mercado	Volumen	%Mercado	
TOTAL	103.357	100%	101.085	100%	2,25%	535.243	100%	505.424	100%	5,90%
Gasolina	40.440	39,13%	43.734	43,26%	-7,53%	217.366	40,61%	219.012	43,33%	-0,75%
Diesel	12.029	11,64%	12.282	12,15%	-2,06%	55.091	10,29%	67.286	13,31%	-18,12%
Total vehículos alternativos ⁽¹⁾	50.888	49,24%	45.069	44,59%	12,91%	262.786	49,10%	219.126	43,35%	19,92%
Electrico	5.531	5,35%	5.474	5,42%	1,04%	25.141	4,70%	23.892	4,73%	5,23%
Electrico E-REV	0	0,00%	0	0,00%	--	0	0,00%	2	0,00%	-100,00%
Eléctrico (BEV + E-REV)	5.531	5,35%	5.474	5,42%	1,04%	25.141	4,70%	23.894	4,73%	5,22%
Hibrido Enchufable Gasolina	4.823	4,67%	6.337	6,27%	-23,89%	28.618	5,35%	30.882	6,11%	-7,33%
Hibrido Enchufable Diesel	381	0,37%	102	0,10%	273,53%	2.124	0,40%	767	0,15%	176,92%
Hibrido Enchufable (PHEV)	5.204	5,03%	6.439	6,37%	-19,18%	30.742	5,74%	31.649	6,26%	-2,87%
Total vehículos electrificados (BEV + PHEV)	10.735	10,39%	11.913	11,79%	-9,89%	55.883	10,44%	55.543	10,99%	0,61%
GLP	2.622	2,54%	2.637	2,61%	-0,57%	15.712	2,94%	11.540	2,28%	36,15%
GNC/GNL	5	0,00%	20	0,02%	-75,00%	17	0,00%	90	0,02%	-81,11%
GAS (Glp + Gnc + Gn)	2.627	2,54%	2.657	2,63%	-1,13%	15.729	2,94%	11.630	2,30%	35,25%
Hibrido Gasolina	33.908	32,81%	26.827	26,54%	26,40%	171.126	31,97%	133.233	26,36%	28,44%
Hibrido Diesel	3.612	3,49%	3.672	3,63%	-1,63%	20.041	3,74%	18.718	3,70%	7,07%
Hibrido no enchufable (HEV)	37.520	36,30%	30.499	30,17%	23,02%	191.167	35,72%	151.951	30,06%	25,81%
Hidrogeno	6	0,01%	0	0,00%	--	7	0,00%	2	0,00%	250,00%
EMISIONES MEDIAS CO2 (gr/km)	117,1		117,1		-0,02%	117,7		118,4		-0,63%

(1) Incluye: BEV, EREV, PHEV, GAS, HEV e Hidrógeno

MATRICULACIONES TOTAL MERCADO POR FUENTE DE ENERGÍA⁽²⁾. TOTAL ESPAÑA

	Mes: Junio					Acumulado: Enero a Junio				
	2024		2023		% Cto.	2024		2023		% Cto.
	Volumen	%Mercado	Volumen	%Mercado		Volumen	%Mercado	Volumen	%Mercado	
TOTAL	123.068	100%	119.222	100%	3,23%	640.857	100%	594.321	100%	7,83%
Gasolina	41.166	33,45%	44.181	37,06%	-6,82%	221.031	34,49%	222.112	37,37%	-0,49%
Diesel	29.688	24,12%	28.169	23,63%	5,39%	149.697	23,36%	144.014	24,23%	3,95%
Total vehículos alternativos⁽¹⁾	52.214	42,43%	46.872	39,31%	11,40%	270.129	42,15%	228.195	38,40%	18,38%
Electrico	6.213	5,05%	6.648	5,58%	-6,54%	29.410	4,59%	29.768	5,01%	-1,20%
Electrico E-REV	0	0,00%	0	0,00%	--	2	0,00%	3	0,00%	-33,33%
Eléctrico (BEV + E-REV)	6.213	5,05%	6.648	5,58%	-6,54%	29.412	4,59%	29.771	5,01%	-1,21%
Hibrido Enchufable Gasolina	5.064	4,11%	6.416	5,38%	-21,07%	29.196	4,56%	31.083	5,23%	-6,07%
Hibrido Enchufable Diesel	381	0,31%	105	0,09%	262,86%	2.126	0,33%	805	0,14%	164,10%
Hibrido Enchufable (PHEV)	5.445	4,42%	6.521	5,47%	-16,50%	31.322	4,89%	31.888	5,37%	-1,77%
Total vehículos electrificados (BEV + PHEV)	11.658	9,47%	13.169	11,05%	-11,47%	60.734	9,48%	61.659	10,37%	-1,50%
GLP	2.667	2,17%	2.677	2,25%	-0,37%	15.939	2,49%	11.708	1,97%	36,14%
GNC/GNL	106	0,09%	134	0,11%	-20,90%	657	0,10%	943	0,16%	-30,33%
GAS (Glp + Gnc + Gn)	2.773	2,25%	2.811	2,36%	-1,35%	16.596	2,59%	12.651	2,13%	31,18%
Hibrido Gasolina	33.924	27,57%	26.840	22,51%	26,39%	171.396	26,74%	133.337	22,44%	28,54%
Hibrido Diesel	3.853	3,13%	4.052	3,40%	-4,91%	21.382	3,34%	20.539	3,46%	4,10%
Hibrido no enchufable (HEV)	37.777	30,70%	30.892	25,91%	22,29%	192.778	30,08%	153.876	25,89%	25,28%
Hidrogeno	6	0,00%	0	0,00%	--	21	0,00%	9	0,00%	133,33%

(1) Incluye: BEV, EREV, PHEV, GAS, HEV e Hidrógeno

(2) Incluye: turismos, comerciales, industriales, autobuses y cuadríciclos

TOP 10 MATRICULACIONES DE TURISMOS TOTAL ESPAÑA. Junio 2024

	ELÉCTRICOS (BEV+EREV)						
	Mes: Junio				Acumulado: Enero a Junio		
	Mes	Cuota	% Cto.		Acum	Cuota	% Cto.
TOTAL	5.531	100%	1,04%	TOTAL	25.141	100%	5,22%
TESLA MODEL 3	1.107	20,01%	43,77%	TESLA MODEL 3	4.535	18,04%	157,52%
TESLA MODEL Y	519	9,38%	-44,79%	TESLA MODEL Y	2.628	10,45%	-21,34%
MG MG4	357	6,45%	-2,99%	MG MG4	1.432	5,70%	-18,91%
VOLVO EX30	315	5,70%	--	VOLVO EX30	1.312	5,22%	--
MERCEDES CLASE EQA	256	4,63%	208,43%	MERCEDES CLASE EQA	835	3,32%	134,55%
MINI MINI	226	4,09%	247,69%	BMW ix1	797	3,17%	145,99%
BMW ix1	161	2,91%	71,28%	KIA NIRO	643	2,56%	0,31%
POLESTAR POLESTAR 2	154	2,78%	-18,52%	BYD ATTO 3	490	1,95%	476,47%
CUPRA TAVASCAN	109	1,97%	1716,67%	DACIA SPRING	472	1,88%	-54,35%
BYD ATTO 3	97	1,75%	136,59%	CITROEN C4	470	1,87%	-43,10%

	HÍBRIDOS ENCHUFABLES (PHEV)						
	Mes: Junio				Acumulado: Enero a Junio		
	Mes	Cuota	% Cto.		Acum	Cuota	% Cto.
TOTAL	5.204	100%	-19,18%	TOTAL	30.742	100%	-2,87%
MERCEDES CLASE GLC	430	8,26%	244,00%	MERCEDES CLASE GLC	2.519	8,19%	258,32%
FORD KUGA	405	7,78%	15,71%	FORD KUGA	2.123	6,91%	-6,39%
MERCEDES CLASE GLA	367	7,05%	230,63%	CUPRA FORMENTOR	2.021	6,57%	115,46%
MERCEDES CLASE A	353	6,78%	91,85%	MERCEDES CLASE GLA	1.578	5,13%	106,54%
CUPRA FORMENTOR	329	6,32%	42,42%	MERCEDES CLASE A	1.337	4,35%	50,90%
LYNK&CO LYNK & CO 01	257	4,94%	-63,29%	HYUNDAI TUCSON	1.039	3,38%	12,93%
HYUNDAI TUCSON	160	3,07%	3,90%	AUDI Q3	977	3,18%	253,99%
BMW X1	144	2,77%	-4,64%	VOLVO XC60	813	2,64%	-2,87%
TOYOTA C-HR	133	2,56%	--	PEUGEOT 3008	762	2,48%	-51,31%
AUDI Q5	122	2,34%	87,69%	TOYOTA RAV 4	749	2,44%	49,80%

	HÍBRIDOS NO ENCHUFABLES (HEV)						
	Mes: Junio				Acumulado: Enero a Junio		
	Mes	Cuota	% Cto.		Acum	Cuota	% Cto.
TOTAL	37.520	100%	23,02%	TOTAL	191.167	100%	25,81%
TOYOTA COROLLA	2.062	5,50%	12,92%	TOYOTA COROLLA	12.259	6,41%	26,93%
TOYOTA C-HR	1.735	4,62%	8,98%	NISSAN QASHQAI	9.870	5,16%	31,97%
FIAT 500	1.635	4,36%	-27,78%	TOYOTA YARIS CROSS	8.403	4,40%	-1,91%
TOYOTA YARIS CROSS	1.577	4,20%	-21,93%	TOYOTA C-HR	7.499	3,92%	-30,23%
KIA SPORTAGE	1.395	3,72%	55,17%	FIAT 500	7.279	3,81%	-15,53%
CUPRA CUPRA LEON	1.363	3,63%	177,03%	TOYOTA YARIS	6.729	3,52%	30,38%
RENAULT AUSTRAL	1.321	3,52%	43,28%	KIA SPORTAGE	6.699	3,50%	31,22%
RENAULT CAPTUR	1.270	3,38%	12,09%	TOYOTA RAV 4	6.404	3,35%	132,79%
NISSAN QASHQAI	1.133	3,02%	-24,21%	RENAULT AUSTRAL	5.348	2,80%	7,45%
TOYOTA RAV 4	967	2,58%	177,08%	HYUNDAI TUCSON	4.981	2,61%	11,93%

TOP 10 MATRICULACIONES DE TURISMOS TOTAL ESPAÑA. Junio 2024

	GAS (Glp + Gnc + Gnl)						
	Mes: Junio				Acumulado: Enero a Junio		
	Mes	Cuota	% Cto.		Acum	Cuota	% Cto.
TOTAL	2.627	100%	-1,13%	TOTAL	15.729	100%	35,25%
DACIA SANDERO	1.621	61,71%	29,99%	DACIA SANDERO	9.338	59,37%	41,68%
DACIA JOGGER	515	19,60%	-23,13%	DACIA JOGGER	2.323	14,77%	8,60%
RENAULT CAPTUR	248	9,44%	22,17%	RENAULT CLIO	1.541	9,80%	74,91%
RENAULT CLIO	166	6,32%	-36,88%	RENAULT CAPTUR	1.369	8,70%	74,62%
DACIA DUSTER	52	1,98%	-78,42%	DACIA DUSTER	1.040	6,61%	-5,28%
EVO EVO3	8	0,30%	100,00%	EVO EVO3	36	0,23%	300,00%
EVO EVO4	6	0,23%	50,00%	EVO EVO5	32	0,20%	1500,00%
EVO EVO5	4	0,15%	100,00%	EVO EVO4	24	0,15%	500,00%
SKODA OCTAVIA	3	0,11%	0,00%	SKODA OCTAVIA	13	0,08%	-23,53%
SEAT ARONA	2	0,08%	-71,43%	SEAT ARONA	4	0,03%	-82,61%

	GASOLINA						
	Mes: Junio				Acumulado: Enero a Junio		
	Mes	Cuota	% Cto.		Acum	Cuota	% Cto.
TOTAL	40.440	100%	-7,53%	TOTAL	217.366	100%	-0,75%
SEAT ARONA	3.182	7,87%	34,04%	SEAT ARONA	12.271	5,65%	-12,69%
SEAT IBIZA	2.877	7,11%	45,30%	SEAT IBIZA	12.079	5,56%	26,31%
PEUGEOT 2008	1.751	4,33%	1,04%	MG ZS	9.695	4,46%	51,44%
DACIA SANDERO	1.620	4,01%	1,82%	PEUGEOT 2008	9.247	4,25%	6,89%
MG ZS	1.476	3,65%	-30,05%	OPEL CORSA	8.697	4,00%	3,35%
VOLKSWAGEN T-CROSS	1.397	3,45%	56,61%	CITROEN C3	7.353	3,38%	69,82%
OPEL CORSA	1.355	3,35%	18,86%	VOLKSWAGEN T-CROSS	7.079	3,26%	13,14%
VOLKSWAGEN POLO	1.151	2,85%	16,26%	DACIA SANDERO	6.971	3,21%	-7,74%
SKODA KAMIQ	1.126	2,78%	85,50%	VOLKSWAGEN T-ROC	6.127	2,82%	-8,88%
VOLKSWAGEN T-ROC	1.090	2,70%	-15,31%	PEUGEOT 208	5.781	2,66%	-10,68%

	DIÉSEL						
	Mes: Junio				Acumulado: Enero a Junio		
	Mes	Cuota	% Cto.		Acum	Cuota	% Cto.
TOTAL	12.029	100%	-2,06%	TOTAL	55.091	100%	-18,12%
CITROEN C3	1.369	11,38%	454,25%	AUDI Q3	3.510	6,37%	-1,52%
AUDI Q3	865	7,19%	58,42%	CITROEN C3	3.435	6,24%	143,62%
MERCEDES CLASE GLA	820	6,82%	141,18%	DACIA DUSTER	3.186	5,78%	7,31%
DACIA DUSTER	766	6,37%	40,29%	VOLKSWAGEN TIGUAN	2.809	5,10%	-12,82%
VOLKSWAGEN TIGUAN	708	5,89%	37,48%	BMW X1	2.554	4,64%	29,91%
BMW X1	569	4,73%	46,27%	MERCEDES CLASE GLA	2.427	4,41%	65,67%
VOLKSWAGEN T-ROC	533	4,43%	30,96%	RENAULT CLIO	2.220	4,03%	6,68%
PEUGEOT 308	522	4,34%	241,18%	BMW SERIE 1	2.197	3,99%	29,39%
BMW SERIE 1	420	3,49%	36,36%	VOLKSWAGEN T-ROC	2.179	3,96%	9,39%
RENAULT CLIO	405	3,37%	18,42%	AUDI Q2	1.603	2,91%	-3,72%

Matriculaciones de *Total Mercado HIBRIDOS

Andalucía		ANFAC		JUNIO 2024		
	JUNIO 2024	JUNIO 2023	% 2024/2023	Ene - Jun 24	Ene - Jun 23	% 2024/2023
ALMERIA	283	240	17,92%	1526	1360	12,21%
CADIZ	498	415	20,00%	2580	2169	18,95%
CORDOBA	240	210	14,29%	1233	1044	18,10%
GRANADA	338	235	43,83%	1635	1374	19,00%
HUELVA	141	130	8,46%	824	718	14,76%
JAEN	156	155	0,65%	859	766	12,14%
MALAGA	983	755	30,20%	5153	4248	21,28%
SEVILLA	724	601	22,13%	3803	3102	22,60%
ANDALUCIA	3373	2741	23,06%	17612	14781	19,15%

* Incluye vehiculos turismos, todo terreno, comerciales, buses y cuadríciclos

Matriculaciones de Turismos y Todo Terreno HIBRIDOS

Andalucía		ANFAC		JUNIO 2024		
	JUNIO 2024	JUNIO 2023	% 2024/2023	Ene - Jun 24	Ene - Jun 23	% 2024/2023
ALMERIA	282	237	18,99%	1517	1340	13,21%
CADIZ	496	415	19,52%	2673	2164	18,90%
CORDOBA	240	210	14,29%	1221	1039	17,52%
GRANADA	338	234	44,44%	1627	1370	18,76%
HUELVA	140	129	8,53%	819	716	14,39%
JAEN	156	154	1,30%	859	760	13,03%
MALAGA	979	754	29,84%	5149	4230	21,56%
SEVILLA	733	598	22,58%	3767	3051	22,03%
ANDALUCIA	3364	2731	23,18%	17525	14706	19,17%

Matriculaciones de *Total Mercado HIBRIDOS ENCHUFABLES

Andalucía		ANFAC		JUNIO 2024		
	JUNIO 2024	JUNIO 2023	% 2024/2023	Ene - Jun 24	Ene - Jun 23	% 2024/2023
ALMERIA	38	32	18,75%	217	174	24,71%
CADIZ	54	40	35,00%	281	199	41,21%
CORDOBA	17	23	-26,09%	157	170	-7,65%
GRANADA	33	32	3,13%	207	165	25,45%
HUELVA	13	12	8,33%	68	69	-1,45%
JAEN	13	5	160,00%	88	64	37,50%
MALAGA	107	95	12,63%	620	552	12,32%
SEVILLA	57	51	9,80%	364	334	8,96%
ANDALUCIA	332	231	14,09%	2002	1727	15,92%

* Incluye vehiculos turismos, todo terreno, comerciales, buses y cuadríciclos

Matriculaciones de Turismos y Todo Terreno HIBRIDOS ENCHUFABLES

Andalucía		ANFAC		JUNIO 2024		
	JUNIO 2024	JUNIO 2023	% 2024/2023	Ene - Jun 24	Ene - Jun 23	% 2024/2023
ALMERIA	37	31	19,35%	214	172	24,42%
CADIZ	50	40	25,00%	272	198	37,37%
CORDOBA	15	23	-34,78%	154	170	-9,41%
GRANADA	30	32	-6,25%	202	165	22,42%
HUELVA	13	11	18,18%	67	68	-1,47%
JAEN	13	5	160,00%	88	64	37,50%
MALAGA	99	95	4,21%	608	548	10,95%
SEVILLA	53	53	0,00%	355	334	6,29%
ANDALUCIA	310	239	7,27%	1968	1719	14,02%

Matriculaciones de *Total Mercado ELECTRICOS

Andalucía		ANFAC		JUNIO 2024		
	JUNIO 2024	JUNIO 2023	% 2024/2023	Ene - Jun 24	Ene - Jun 23	% 2024/2023
ALMERIA	35	43	-18,60%	190	193	-1,55%
CADIZ	57	79	-27,85%	329	271	21,40%
CORDOBA	14	20	-30,00%	129	146	-11,64%
GRANADA	45	57	-21,05%	219	214	2,34%
HUELVA	18	17	5,88%	76	102	-25,49%
JAEN	22	15	46,67%	86	76	13,16%
MALAGA	153	162	-15,93%	774	737	5,02%
SEVILLA	89	117	-23,93%	466	502	-7,17%
ANDALUCIA	433	530	-18,39%	2269	2241	1,25%

* Incluye vehiculos turismos, todo terreno, comerciales, buses y cuadríciclos

Matriculaciones de Turismos y Todo Terreno ELECTRICOS

Andalucía		ANFAC		JUNIO 2024		
	JUNIO 2024	JUNIO 2023	% 2024/2023	Ene - Jun 24	Ene - Jun 23	% 2024/2023
ALMERIA	35	35	0,00%	162	146	10,96%
CADIZ	57	58	-1,72%	268	217	23,50%
CORDOBA	14	16	-12,50%	110	113	-2,65%
GRANADA	45	50	-10,00%	202	178	13,48%
HUELVA	18	15	20,00%	74	73	1,37%
JAEN	22	13	69,23%	74	56	32,14%
MALAGA	153	150	2,00%	686	602	13,95%
SEVILLA	89	89	0,00%	402	418	-3,83%
ANDALUCIA	433	439	-1,37%	1976	1693	17,14%

Matriculaciones de *Total Mercado GAS

Andalucía		ANFAC		JUNIO 2024		
	JUNIO 2024	JUNIO 2023	% 2024/2023	Ene - Jun 24	Ene - Jun 23	% 2024/2023
ALMERIA	24	28	-14,29%	169	154	9,74%
CADIZ	46	49	-6,12%	322	280	15,00%
CORDOBA	20	17	17,65%	101	85	18,82%
GRANADA	40	44	-9,09%	204	158	29,11%
HUELVA	15	25	-40,00%	92	84	9,52%
JAEN	13	14	-7,14%	66	71	-7,04%
MALAGA	73	55	32,73%	487	279	74,55%
SEVILLA	72	74	-2,70%	347	313	10,86%
ANDALUCIA	303	308	-1,63%	1785	1424	25,36%

* Incluye vehiculos turismos, todo terreno, comerciales, buses y cuadríciclos

Matriculaciones de Turismos y Todo Terreno GAS

Andalucía		ANFAC		JUNIO 2024		
	JUNIO 2024	JUNIO 2023	% 2024/2023	Ene - Jun 24	Ene - Jun 23	% 2024/2023
ALMERIA	24	28	-14,29%	165	154	7,14%
CADIZ	46	49	-6,12%	321	279	15,05%
CORDOBA	20	17	17,65%	98	75	30,67%
GRANADA	40	44	-9,09%	201	154	30,52%
HUELVA	15	25	-40,00%	92	84	9,52%
JAEN	13	14	-7,14%	66	71	-7,04%
MALAGA	73	55	32,73%	487	266	83,08%
SEVILLA	72	73	-1,37%	341	302	12,91%
ANDALUCIA	303	305	-0,66%	1771	1385	27,87%

Matriculaciones de *Total Mercado HIBRIDOS

Aragón



JUNIO 2024

	JUNIO 2024	JUNIO 2023	% 2024/2023	Ene - Jun 24	Ene - Jun 23	% 2024/2023
HUESCA	92	85	8.24%	478	438	9.13%
TERUEL	68	45	51.11%	289	224	29.02%
ZARAGOZA	500	777	-35.65%	2530	3446	-26.58%
ARAGON	660	907	-27.23%	3297	4108	-19.74%

* Incluye vehiculos turismos, todo terreno, comerciales, buses y cuadríciclos

Matriculaciones de Turismos y Todo Terreno HIBRIDOS

Aragón



JUNIO 2024

	JUNIO 2024	JUNIO 2023	% 2024/2023	Ene - Jun 24	Ene - Jun 23	% 2024/2023
HUESCA	92	84	9.52%	477	435	9.66%
TERUEL	60	45	33.33%	270	224	20.54%
ZARAGOZA	484	777	-37.71%	2487	3440	-27.70%
ARAGON	636	906	-29.80%	3234	4099	-21.10%

Matriculaciones de *Total Mercado HIBRIDOS ENCHUFABLES

Aragón



JUNIO 2024

	JUNIO 2024	JUNIO 2023	% 2024/2023	Ene - Jun 24	Ene - Jun 23	% 2024/2023
HUESCA	12	10	20.00%	82	45	82.22%
TERUEL	1	9	-0.88888889	27	23	17.39%
ZARAGOZA	42	122	-65.57%	285	402	-29.10%
ARAGON	55	141	-60.99%	394	470	-16.17%

* Incluye vehiculos turismos, todo terreno, comerciales, buses y cuadríciclos

Matriculaciones de Turismos y Todo Terreno HIBRIDOS ENCHUFABLES

Aragón



JUNIO 2024

	JUNIO 2024	JUNIO 2023	% 2024/2023	Ene - Jun 24	Ene - Jun 23	% 2024/2023
HUESCA	12	10	20.00%	80	43	86.05%
TERUEL	1	9	-0.88888889	27	23	17.39%
ZARAGOZA	40	122	-67.21%	283	402	-29.60%
ARAGON	53	141	-62.41%	390	468	-16.67%

Matriculaciones de *Total Mercado ELECTRICOS

Aragón



JUNIO 2024

	JUNIO 2024	JUNIO 2023	% 2024/2023	Ene - Jun 24	Ene - Jun 23	% 2024/2023
HUESCA	11	18	-38.89%	73	69	5.80%
TERUEL	5	5	0.00%	32	28	14.29%
ZARAGOZA	66	83	-20.48%	360	504	-28.57%
ARAGON	82	108	-22.64%	465	601	-22.63%

* Incluye vehiculos turismos, todo terreno, comerciales, buses y cuadríciclos

Matriculaciones de Turismos y Todo Terreno ELECTRICO

Aragón



JUNIO 2024

	JUNIO 2024	JUNIO 2023	% 2024/2023	Ene - Jun 24	Ene - Jun 23	% 2024/2023
HUESCA	11	14	-21.43%	64	55	16.36%
TERUEL	5	4	25.00%	23	23	0.00%
ZARAGOZA	66	61	8.20%	320	399	-19.80%
ARAGON	82	79	3.80%	407	477	-14.68%

Matriculaciones de *Total Mercado GAS

Aragón



JUNIO 2024

	JUNIO 2024	JUNIO 2023	% 2024/2023	Ene - Jun 24	Ene - Jun 23	% 2024/2023
HUESCA	4	4	0.00%	50	44	13.64%
TERUEL	1	0	-	27	19	42.11%
ZARAGOZA	24	35	-31.43%	154	152	1.32%
ARAGON	29	39	-25.64%	231	215	7.44%

* Incluye vehiculos turismos, todo terreno, comerciales, buses y cuadríciclos

Matriculaciones de Turismos y Todo Terreno GAS

Aragón



JUNIO 2024

	JUNIO 2024	JUNIO 2023	% 2024/2023	Ene - Jun 24	Ene - Jun 23	% 2024/2023
HUESCA	4	4	0.00%	49	44	11.36%
TERUEL	1	0	-	25	19	31.58%
ZARAGOZA	24	27	-11.11%	137	133	3.01%
ARAGON	29	31	-6.45%	211	196	7.65%

Matriculaciones de *Total Mercado HIBRIDOS

Asturias



JUNIO 2024

	JUNIO 2024	JUNIO 2023	% 2024/2023	Ene - Jun 24	Ene - Jun 23	% 2024/2023
ASTURIAS	510	376	35,64%	2436	1959	24,35%
ASTURIAS	510	376	35,64%	2436	1959	24,35%

* Incluye vehiculos turismos, todo terreno, comerciales, buses y cuadrirricios

Matriculaciones de Turismos y Todo Terreno HIBRIDOS

Asturias



JUNIO 2024

	JUNIO 2024	JUNIO 2023	% 2024/2023	Ene - Jun 24	Ene - Jun 23	% 2024/2023
ASTURIAS	510	374	36,36%	2434	1945	25,14%
ASTURIAS	510	374	36,36%	2434	1945	25,14%

Matriculaciones de *Total Mercado HIBRIDOS ENCHUFABLES

Asturias



JUNIO 2024

	JUNIO 2024	JUNIO 2023	% 2024/2023	Ene - Jun 24	Ene - Jun 23	% 2024/2023
ASTURIAS	57	61	-6,56%	277	284	-2,46%
ASTURIAS	57	61	-6,56%	277	284	-2,46%

* Incluye vehiculos turismos, todo terreno, comerciales, buses y cuadrirricios

Matriculaciones de Turismos y Todo Terreno HIBRIDOS ENCHUFABLES

Asturias



JUNIO 2024

	JUNIO 2024	JUNIO 2023	% 2024/2023	Ene - Jun 24	Ene - Jun 23	% 2024/2023
ASTURIAS	56	58	-3,45%	275	288	-2,61%
ASTURIAS	56	58	-3,45%	275	288	-2,61%

Matriculaciones de *Total Mercado ELECTRICOS

Asturias



JUNIO 2024

	JUNIO 2024	JUNIO 2023	% 2024/2023	Ene - Jun 24	Ene - Jun 23	% 2024/2023
ASTURIAS	50	125	-60,00%	345	339	1,77%
ASTURIAS	50	125	-60,00%	345	339	1,77%

* Incluye vehiculos turismos, todo terreno, comerciales, buses y cuadrirricios

Matriculaciones de Turismos y Todo Terreno ELECTRICO

Asturias



JUNIO 2024

	JUNIO 2024	JUNIO 2023	% 2024/2023	Ene - Jun 24	Ene - Jun 23	% 2024/2023
ASTURIAS	50	113	-55,75%	318	275	15,64%
ASTURIAS	50	113	-55,75%	318	275	15,64%

Matriculaciones de *Total Mercado GAS

Asturias



JUNIO 2024

	JUNIO 2024	JUNIO 2023	% 2024/2023	Ene - Jun 24	Ene - Jun 23	% 2024/2023
ASTURIAS	46	46	0,00%	234	237	-1,27%
ASTURIAS	46	46	0,00%	234	237	-1,27%

* Incluye vehiculos turismos, todo terreno, comerciales, buses y cuadrirricios

Matriculaciones de Turismos y Todo Terreno GAS

Asturias



JUNIO 2024

	JUNIO 2024	JUNIO 2023	% 2024/2023	Ene - Jun 24	Ene - Jun 23	% 2024/2023
ASTURIAS	46	39	17,95%	232	229	1,31%
ASTURIAS	46	39	17,95%	232	229	1,31%

Matriculaciones de *Total Mercado HIBRIDOS

Baleares



JUNIO 2024

	JUNIO 2024	JUNIO 2023	% 2024/2023	Ene - Jun 24	Ene - Jun 23	% 2024/2023
PALMA DE MALLORCA	563	425	32,47%	3014	2420	24,55%
BALEARES	563	425	32,47%	3014	2420	24,55%

* Incluye vehiculos turismos, todo terreno, comerciales, buses y cuadríciclos

Matriculaciones de Turismos y Todo Terreno HIBRIDOS

Baleares



JUNIO 2024

	JUNIO 2024	JUNIO 2023	% 2024/2023	Ene - Jun 24	Ene - Jun 23	% 2024/2023
ASTURIAS	561	417	34,53%	3005	2392	25,63%
BALEARES	561	417	34,53%	3005	2392	25,63%

Matriculaciones de *Total Mercado HIBRIDOS ENCHUFABLES

Baleares



JUNIO 2024

	JUNIO 2024	JUNIO 2023	% 2024/2023	Ene - Jun 24	Ene - Jun 23	% 2024/2023
PALMA DE MALLORCA	49	85	-42,35%	407	449	-9,35%
BALEARES	49	85	-42,35%	407	449	-9,35%

* Incluye vehiculos turismos, todo terreno, comerciales, buses y cuadríciclos

Matriculaciones de Turismos y Todo Terreno HIBRIDOS ENCHUFABLES

Baleares



JUNIO 2024

	JUNIO 2024	JUNIO 2023	% 2024/2023	Ene - Jun 24	Ene - Jun 23	% 2024/2023
PALMA DE MALLORCA	47	85	-44,71%	404	448	-9,82%
BALEARES	47	85	-44,71%	404	448	-9,82%

Matriculaciones de *Total Mercado ELECTRICOS

Baleares



JUNIO 2024

	JUNIO 2024	JUNIO 2023	% 2024/2023	Ene - Jun 24	Ene - Jun 23	% 2024/2023
PALMA DE MALLORCA	123	265	-47,65%	824	1088	-24,26%
BALEARES	123	235	-47,65%	824	1088	-24,26%

* Incluye vehiculos turismos, todo terreno, comerciales, buses y cuadríciclos

Matriculaciones de Turismos y Todo Terreno ELECTRICO

Baleares



JUNIO 2024

	JUNIO 2024	JUNIO 2023	% 2024/2023	Ene - Jun 24	Ene - Jun 23	% 2024/2023
PALMA DE MALLORCA	123	185	-33,51%	698	840	-17,14%
BALEARES	123	185	-33,51%	698	840	-17,14%

Matriculaciones de *Total Mercado GAS

Baleares



JUNIO 2024

	JUNIO 2024	JUNIO 2023	% 2024/2023	Ene - Jun 24	Ene - Jun 23	% 2024/2023
PALMA DE MALLORCA	38	43	-11,63%	241	319	-24,45%
BALEARES	38	43	-11,63%	241	319	-24,45%

* Incluye vehiculos turismos, todo terreno, comerciales, buses y cuadríciclos

Matriculaciones de Turismos y Todo Terreno GAS

Baleares



JUNIO 2024

	JUNIO 2024	JUNIO 2023	% 2024/2023	Ene - Jun 24	Ene - Jun 23	% 2024/2023
PALMA DE MALLORCA	38	38	0,00%	228	288	-20,83%
BALEARES	38	38	0,00%	228	288	-20,83%

Matriculaciones de *Total Mercado HIBRIDOS

Canarias		NFAC		JUNIO 2024		
	JUNIO 2024	JUNIO 2023	% 2024/2023	Ene - Jun 24	Ene - Jun 23	% 2024/2023
LAS PALMAS	175	172	1,74%	1038	905	14,70%
SANTA CUZ DE TEN	470	332	41,57%	2051	1468	39,71%
CANARIAS	645	504	27,98%	3089	2373	30,17%

* Incluye vehiculos turismos, todo terreno, comerciales, buses y cuadríciclos

Matriculaciones de Turismos y Todo Terreno HIBRIDOS

Canarias		NFAC		JUNIO 2024		
	JUNIO 2024	JUNIO 2023	% 2024/2023	Ene - Jun 24	Ene - Jun 23	% 2024/2023
LAS PALMAS	175	156	12,18%	916	739	23,95%
SANTA CUZ DE TENERIFE	444	314	41,40%	1966	1433	37,19%
CANARIAS	619	470	31,70%	2882	2172	32,69%

Matriculaciones de *Total Mercado HIBRIDOS ENCHUFABLES

Canarias		NFAC		JUNIO 2024		
	JUNIO 2024	JUNIO 2023	% 2024/2023	Ene - Jun 24	Ene - Jun 23	% 2024/2023
LAS PALMAS	79	90	-12,22%	549	640	-14,22%
SANTA CUZ DE TEN	63	84	-25,00%	469	407	14,50%
CANARIAS	142	174	-18,39%	1015	1047	-3,06%

* Incluye vehiculos turismos, todo terreno, comerciales, buses y cuadríciclos

Matriculaciones de Turismos y Todo Terreno HIBRIDOS ENCHUFABLES

Canarias		NFAC		JUNIO 2024		
	JUNIO 2024	JUNIO 2023	% 2024/2023	Ene - Jun 24	Ene - Jun 23	% 2024/2023
LAS PALMAS	78	83	-6,02%	534	624	-14,42%
SANTA CUZ DE TENERIFE	62	83	-25,30%	456	399	14,29%
CANARIAS	140	166	-15,66%	990	1023	-3,23%

Matriculaciones de *Total Mercado ELECTRICOS

Canarias		NFAC		JUNIO 2024		
	JUNIO 2024	JUNIO 2023	% 2024/2023	Ene - Jun 24	Ene - Jun 23	% 2024/2023
LAS PALMAS	175	172	1,74%	1038	905	14,70%
SANTA CUZ DE TEN	37	112	-22,32%	600	673	-10,85%
CANARIAS	262	284	-7,75%	1638	1578	3,60%

* Incluye vehiculos turismos, todo terreno, comerciales, buses y cuadríciclos

Matriculaciones de Turismos y Todo Terreno ELECTRICO

Canarias		NFAC		JUNIO 2024		
	JUNIO 2024	JUNIO 2023	% 2024/2023	Ene - Jun 24	Ene - Jun 23	% 2024/2023
LAS PALMAS	175	156	12,18%	916	739	23,95%
SANTA CUZ DE TENERIFE	37	100	-13,00%	515	484	6,40%
CANARIAS	262	256	2,34%	1431	1223	17,01%

Matriculaciones de *Total Mercado GAS

Canarias		NFAC		JUNIO 2024		
	JUNIO 2024	JUNIO 2023	% 2024/2023	Ene - Jun 24	Ene - Jun 23	% 2024/2023
LAS PALMAS	206	76	171,05%	789	362	116,85%
SANTA CUZ DE TEN	21	32	-34,38%	270	155	74,19%
CANARIAS	227	108	110,19%	1055	517	104,06%

* Incluye vehiculos turismos, todo terreno, comerciales, buses y cuadríciclos

Matriculaciones de Turismos y Todo Terreno GAS

Canarias		NFAC		JUNIO 2024		
	JUNIO 2024	JUNIO 2023	% 2024/2023	Ene - Jun 24	Ene - Jun 23	% 2024/2023
LAS PALMAS	206	73	182,19%	778	359	116,71%
SANTA CUZ DE TENERIFE	21	32	-34,38%	264	155	70,32%
CANARIAS	227	105	116,19%	1042	514	102,72%

Matriculaciones de *Total Mercado HIBRIDOS

Cantabria



JUNIO 2024

	JUNIO 2024	JUNIO 2023	% 2024/2023	Ene - Jun 24	Ene - Jun 23	% 2024/2023
CANTABRIA	287	220	30,45%	1420	1211	17,26%
CANTABRIA	287	220	30,45%	1420	1211	17,26%

* Incluye vehiculos turismos, todo terreno, comerciales, buses y cuadr Ciclos

Matriculaciones de Turismos y Todo Terreno HIBRIDOS

Cantabria



JUNIO 2024

	JUNIO 2024	JUNIO 2023	% 2024/2023	Ene - Jun 24	Ene - Jun 23	% 2024/2023
CANTABRIA	287	219	31,05%	1414	1205	17,34%
CANTABRIA	287	219	31,05%	1414	1205	17,34%

Matriculaciones de *Total Mercado HIBRIDOS ENCHUFABLES

Cantabria



JUNIO 2024

	JUNIO 2024	JUNIO 2023	% 2024/2023	Ene - Jun 24	Ene - Jun 23	% 2024/2023
CANTABRIA	24	25	-4,00%	147	136	8,09%
CANTABRIA	24	25	-4,00%	147	136	8,09%

* Incluye vehiculos turismos, todo terreno, comerciales, buses y cuadr Ciclos

Matriculaciones de Turismos y Todo Terreno HIBRIDOS ENCHUFABLES

Cantabria



JUNIO 2024

	JUNIO 2024	JUNIO 2023	% 2024/2023	Ene - Jun 24	Ene - Jun 23	% 2024/2023
CANTABRIA	23	25	-8,00%	145	136	6,62%
CANTABRIA	23	25	-8,00%	145	136	6,62%

Matriculaciones de *Total Mercado ELECTRICOS

Cantabria



JUNIO 2024

	JUNIO 2024	JUNIO 2023	% 2024/2023	Ene - Jun 24	Ene - Jun 23	% 2024/2023
CANTABRIA	43	34	26,47%	195	196	-0,51%
CANTABRIA	43	34	26,47%	195	196	-0,51%

* Incluye vehiculos turismos, todo terreno, comerciales, buses y cuadr Ciclos

Matriculaciones de Turismos y Todo Terreno ELECTRICO

Cantabria



JUNIO 2024

	JUNIO 2024	JUNIO 2023	% 2024/2023	Ene - Jun 24	Ene - Jun 23	% 2024/2023
CANTABRIA	43	26	65,38%	167	157	6,37%
CANTABRIA	43	26	65,38%	167	157	6,37%

Matriculaciones de *Total Mercado GAS

Cantabria



JUNIO 2024

	JUNIO 2024	JUNIO 2023	% 2024/2023	Ene - Jun 24	Ene - Jun 23	% 2024/2023
CANTABRIA	41	47	-12,77%	225	159	41,51%
CANTABRIA	41	47	-12,77%	225	159	41,51%

* Incluye vehiculos turismos, todo terreno, comerciales, buses y cuadr Ciclos

Matriculaciones de Turismos y Todo Terreno GAS

Cantabria



JUNIO 2024

	JUNIO 2024	JUNIO 2023	% 2024/2023	Ene - Jun 24	Ene - Jun 23	% 2024/2023
CANTABRIA	41	46	-10,87%	225	157	43,31%
CANTABRIA	41	46	-10,87%	225	157	43,31%

Matriculaciones de *Total Mercado HIBRIDOS

Castilla la Mancha



JUNIO 2024

	JUNIO 2024	JUNIO 2023	% 2024/2023	Ene - Jun 24	Ene - Jun 23	% 2024/2023
ALBACETE	142	189	-24.87%	750	889	-15.64%
CIUDAD REAL	142	123	15.45%	842	663	27.00%
CUENCA	51	39	30.77%	303	272	11.40%
GUADALAJARA	180	116	55.17%	824	557	47.94%
TOLEDO	416	256	62.50%	2104	1379	52.57%
CASTILLA LA MAN	931	723	28.77%	4823	3760	28.27%

* Incluye vehiculos turismos, todo terreno, comerciales y buses

Matriculaciones de Turismos y Todo Terreno HIBRIDOS

Castilla la Mancha



JUNIO 2024

	JUNIO 2024	JUNIO 2023	% 2024/2023	Ene - Jun 24	Ene - Jun 23	% 2024/2023	%2817/2816
ALBACETE	142	187	-24.06%	750	885	-15.25%	
CIUDAD REAL	142	123	15.45%	840	659	27.47%	
CUENCA	51	39	30.77%	302	270	11.85%	
GUADALAJARA	178	116	53.45%	821	555	47.93%	
TOLEDO	416	254	63.78%	2095	1361	53.93%	
CASTILLA LA MANCHA	929	719	29.21%	4808	3730	28.90%	

Matriculaciones de *Total Mercado HIBRIDOS ENCHUFABLES

Castilla la Mancha



JUNIO 2024

	JUNIO 2024	JUNIO 2023	% 2024/2023	Ene - Jun 24	Ene - Jun 23	% 2024/2023
ALBACETE	9	15	-40.00%	80	291	-72.51%
CIUDAD REAL	22	28	-21.43%	143	102	40.20%
CUENCA	3	5	-40.00%	46	42	9.52%
GUADALAJARA	24	14	71.43%	150	70	114.29%
TOLEDO	48	51	-5.88%	434	321	35.20%
CASTILLA LA MAN	106	113	-6.19%	853	826	3.27%

* Incluye vehiculos turismos, todo terreno, comerciales, buses y cuadríciclos

Matriculaciones de Turismos y Todo Terreno HIBRIDOS ENCHUFABLES

Castilla la Mancha



JUNIO 2024

	JUNIO 2024	JUNIO 2023	% 2024/2023	Ene - Jun 24	Ene - Jun 23	% 2024/2023	%2817/2816
ALBACETE	8	15	-46.67%	78	290	-73.10%	
CIUDAD REAL	21	28	-25.00%	139	99	40.40%	
CUENCA	2	5	-60.00%	45	42	7.14%	
GUADALAJARA	24	14	71.43%	149	68	119.12%	
TOLEDO	47	51	-7.84%	428	320	33.75%	
CASTILLA LA MANCHA	102	113	-9.73%	839	819	2.44%	

Matriculaciones de *Total Mercado ELECTRICOS

Castilla la Mancha



JUNIO 2024

	JUNIO 2024	JUNIO 2023	% 2024/2023	Ene - Jun 24	Ene - Jun 23	% 2024/2023
ALBACETE	11	26	-57.69%	78	107	-27.10%
CIUDAD REAL	31	22	40.91%	105	93	12.90%
CUENCA	4	15	-73.33%	31	37	-16.22%
GUADALAJARA	32	30	6.67%	181	137	32.12%
TOLEDO	69	132	-47.73%	511	557	-8.25%
CASTILLA LA MAN	147	225	-34.67%	906	931	-2.69%

* Incluye vehiculos turismos, todo terreno, comerciales, buses y cuadríciclos

Matriculaciones de Turismos y Todo Terreno ELECTRICO

Castilla la Mancha



JUNIO 2024

	JUNIO 2024	JUNIO 2023	% 2024/2023	Ene - Jun 24	Ene - Jun 23	% 2024/2023	%2817/2816
ALBACETE	11	24	-54.17%	58	87	-33.33%	
CIUDAD REAL	31	19	63.16%	90	83	8.43%	
CUENCA	4	14	-71.43%	30	33	-9.09%	
GUADALAJARA	32	27	18.52%	171	130	31.54%	
TOLEDO	69	51	35.29%	373	355	6.18%	
CASTILLA LA MANCHA	147	135	8.89%	721	699	5.22%	

Matriculaciones de *Total Mercado GAS

Castilla la Mancha



JUNIO 2024

	JUNIO 2024	JUNIO 2023	% 2024/2023	Ene - Jun 24	Ene - Jun 23	% 2024/2023
ALBACETE	5	14	-64.29%	49	63	-7.55%
CIUDAD REAL	11	15	-26.67%	104	58	79.31%
CUENCA	6	4	50.00%	35	18	94.44%
GUADALAJARA	15	16	-6.25%	93	64	45.31%
TOLEDO	42	34	23.53%	307	165	86.06%
CASTILLA LA MAN	79	83	-4.82%	588	358	64.25%

* Incluye vehiculos turismos, todo terreno, comerciales, buses y cuadríciclos

Matriculaciones de Turismos y Todo Terreno GAS

Castilla la Mancha



JUNIO 2024

	JUNIO 2024	JUNIO 2023	% 2024/2023	Ene - Jun 24	Ene - Jun 23	% 2024/2023	%2817/2816
ALBACETE	5	14	-64.29%	49	48	2.08%	
CIUDAD REAL	11	15	-26.67%	103	58	77.59%	
CUENCA	6	4	50.00%	35	18	94.44%	
GUADALAJARA	15	16	-6.25%	93	64	45.31%	
TOLEDO	42	34	23.53%	297	163	82.21%	
CASTILLA LA MANCHA	79	83	-4.82%	577	351	64.39%	

Matriculaciones de *Total Mercado HIBRIDOS

Castilla León



JUNIO 2024

	JUNIO 2024	JUNIO 2023	% 2024/2023	Ene - Jun 24	Ene - Jun 23	% 2024/2023
AVILA	80	57	40,35%	372	278	33,81%
BURGOS	163	121	34,71%	874	645	35,50%
LEON	236	151	56,29%	1051	827	27,09%
PALENCIA	55	36	52,78%	298	239	24,69%
SALAMANCA	131	91	43,96%	659	505	30,50%
SEGOVIA	68	57	19,30%	344	290	18,62%
SORIA	35	30	16,67%	195	176	10,80%
VALLADOLID	245	229	6,99%	1245	1250	-0,40%
ZAMORA	49	37	32,43%	273	246	10,98%
CASTILLA LEON	1062	809	31,27%	5311	4456	19,19%

* Incluye vehiculos turismos, todo terreno, comerciales, buses y cuadríciclos

Matriculaciones de *Total Mercado HIBRIDOS ENCHUFABLES

Castilla León



JUNIO 2024

	JUNIO 2024	JUNIO 2023	% 2024/2023	Ene - Jun 24	Ene - Jun 23	% 2024/2023
AVILA	11	10	10,00%	38	46	-17,39%
BURGOS	15	14	7,14%	94	89	5,62%
LEON	17	34	-50,00%	126	123	2,44%
PALENCIA	4	2	100,00%	37	27	37,04%
SALAMANCA	11	12	-8,33%	77	76	1,32%
SEGOVIA	4	9	-55,56%	46	29	58,62%
SORIA	2	6	-66,67%	29	20	45,00%
VALLADOLID	33	25	32,00%	159	138	15,22%
ZAMORA	5	6	-16,67%	27	30	-10,00%
CASTILLA LEON	102	118	-13,56%	633	578	9,52%

* Incluye vehiculos turismos, todo terreno, comerciales, buses y cuadríciclos

Matriculaciones de *Total Mercado ELECTRICOS

Castilla León



JUNIO 2024

	JUNIO 2024	JUNIO 2023	% 2024/2023	Ene - Jun 24	Ene - Jun 23	% 2024/2023
AVILA	6	6	0,00%	29	35	-17,14%
BURGOS	24	26	-7,69%	125	114	9,65%
LEON	16	20	-20,00%	89	102	-12,75%
PALENCIA	6	6	0,00%	22	32	-31,25%
SALAMANCA	11	18	-38,89%	108	92	17,39%
SEGOVIA	9	13	-30,77%	42	43	-2,33%
SORIA	3	5	-40,00%	13	16	-18,75%
VALLADOLID	29	31	-6,45%	154	187	-17,65%
ZAMORA	4	7	-42,86%	45	29	55,17%
CASTILLA LEON	108	132	-18,18%	627	650	-3,54%

* Incluye vehiculos turismos, todo terreno, comerciales, buses y cuadríciclos

Matriculaciones de *Total Mercado GAS

Castilla León



JUNIO 2024

	JUNIO 2024	JUNIO 2023	% 2024/2023	Ene - Jun 24	Ene - Jun 23	% 2024/2023
AVILA	7	4	75,00%	41	24	70,83%
BURGOS	14	13	7,69%	89	73	21,92%
LEON	18	24	-25,00%	96	78	23,08%
PALENCIA	7	9	-22,22%	43	29	48,28%
SALAMANCA	8	20	-60,00%	48	88	-45,45%
SEGOVIA	8	1	700,00%	42	25	68,00%
SORIA	1	4	-75,00%	16	24	-33,33%
VALLADOLID	36	40	-10,00%	192	166	15,66%
ZAMORA	3	5	-40,00%	31	24	29,17%
CASTILLA LEON	318	384	-17,19%	1852	531	248,78%

* Incluye vehiculos turismos, todo terreno, comerciales, buses y cuadríciclos

Matriculaciones de Turismos y Todo Terreno HIBRIDOS

Castilla León



JUNIO 2024

	JUNIO 2024	JUNIO 2023	% 2024/2023	Ene - Jun 24	Ene - Jun 23	% 2024/2023
AVILA	80	56	42,86%	372	273	36,26%
BURGOS	163	120	35,83%	872	643	35,61%
LEON	236	151	56,29%	1047	823	27,22%
PALENCIA	55	36	52,78%	297	237	25,32%
SALAMANCA	131	91	43,96%	652	502	29,88%
SEGOVIA	68	57	19,30%	343	290	18,28%
SORIA	35	26	34,62%	195	171	14,04%
VALLADOLID	244	224	8,93%	1243	1242	0,08%
ZAMORA	49	37	32,43%	271	246	10,16%
CASTILLA LEON	1061	798	32,96%	5292	4427	19,54%

Matriculaciones de Turismos y Todo Terreno HIBRIDOS ENCHUFABLES

Castilla León



JUNIO 2024

	JUNIO 2024	JUNIO 2023	% 2024/2023	Ene - Jun 24	Ene - Jun 23	% 2024/2023
AVILA	11	10	10,00%	38	45	-15,56%
BURGOS	14	14	0,00%	92	89	3,37%
LEON	13	34	-61,76%	120	122	-1,64%
PALENCIA	4	1	300,00%	37	26	42,31%
SALAMANCA	10	12	-16,67%	76	76	0,00%
SEGOVIA	4	9	-55,56%	46	29	58,62%
SORIA	2	6	-66,67%	29	20	45,00%
VALLADOLID	28	25	12,00%	152	137	10,95%
ZAMORA	4	6	-33,33%	26	30	-13,33%
CASTILLA LEON	90	117	-23,08%	616	574	7,32%

Matriculaciones de Turismos y Todo Terreno ELECTRICOS

Castilla León



JUNIO 2024

	JUNIO 2024	JUNIO 2023	% 2024/2023	Ene - Jun 24	Ene - Jun 23	% 2024/2023
AVILA	6	6	0,00%	28	33	-15,15%
BURGOS	24	22	9,09%	103	100	3,00%
LEON	16	17	-5,88%	84	76	10,53%
PALENCIA	6	6	0,00%	19	28	-32,14%
SALAMANCA	11	15	-26,67%	72	56	28,57%
SEGOVIA	9	10	-10,00%	39	39	0,00%
SORIA	3	5	-40,00%	11	13	-15,38%
VALLADOLID	29	30	-3,33%	149	146	2,05%
ZAMORA	4	7	-42,86%	37	25	48,00%
CASTILLA LEON	108	118	-8,47%	542	516	5,04%

Matriculaciones de Turismos y Todo Terreno GAS

Castilla León



JUNIO 2024

	JUNIO 2024	JUNIO 2023	% 2024/2023	Ene - Jun 24	Ene - Jun 23	% 2024/2023
AVILA	7	4	75,00%	41	24	70,83%
BURGOS	14	13	7,69%	89	73	21,92%
LEON	18	16	12,50%	96	70	37,14%
PALENCIA	7	9	-22,22%	43	28	53,57%
SALAMANCA	8	14	-42,86%	47	48	-2,08%
SEGOVIA	8	1	700,00%	42	25	68,00%
SORIA	1	4	-75,00%	16	21	-23,81%
VALLADOLID	36	40	-10,00%	190	147	29,25%
ZAMORA	3	5	-40,00%	31	24	29,17%
CASTILLA LEON	318	342	-7,02%	1679	1492	12,53%

Matriculaciones de *Total Mercado HIBRIDOS

Cataluña		ANFAC		JUNIO 2024		
	JUNIO 2024	JUNIO 2023	% 2024/2023	Ene - Jun 24	Ene - Jun 23	% 2024/2023
BARCELONA	3675	2854	28.77%	17584	15158	16.00%
GERONA	382	396	-3.54%	2236	2005	11.52%
LERIDA	229	191	19.90%	1086	902	20.40%
TARRAGONA	390	316	23.42%	2112	1984	6.45%
CATALUNA	4676	3757	24.46%	23018	20049	14.81%

* Incluye vehiculos turismos, todo terreno, comerciales, buses y cuadr Ciclos

Matriculaciones de Turismos y Todo Terreno HIBRIDOS

Cataluña		ANFAC		JUNIO 2024		
	JUNIO 2024	JUNIO 2023	% 2024/2023	Ene - Jun 24	Ene - Jun 23	% 2024/2023
BARCELONA	3651	2808	30.02%	17465	14864	17.50%
GERONA	380	396	-4.04%	2228	1987	12.13%
LERIDA	228	186	21.28%	1063	891	21.55%
TARRAGONA	389	313	24.28%	2105	1955	7.67%
CATALUNA	4648	3705	25.45%	22861	19697	16.16%

Matriculaciones de *Total Mercado HIBRIDOS ENCHUFABLES

Cataluña		ANFAC		JUNIO 2024		
	JUNIO 2024	JUNIO 2023	% 2024/2023	Ene - Jun 24	Ene - Jun 23	% 2024/2023
BARCELONA	537	725	-25.93%	2848	3453	-17.52%
GERONA	55	61	-9.84%	355	309	14.89%
LERIDA	25	39	-35.90%	206	186	10.75%
TARRAGONA	49	57	-14.04%	291	310	-6.13%
CATALUNA	666	882	-24.49%	3700	4258	-13.10%

* Incluye vehiculos turismos, todo terreno, comerciales, buses y cuadr Ciclos

Matriculaciones de Turismos y Todo Terreno HIBRIDOS ENCHUFABLES

Cataluña		ANFAC		JUNIO 2024		
	JUNIO 2024	JUNIO 2023	% 2024/2023	Ene - Jun 24	Ene - Jun 23	% 2024/2023
BARCELONA	507	662	-23.41%	2778	3345	-16.95%
GERONA	47	61	-22.95%	335	305	9.84%
LERIDA	24	39	-38.46%	199	186	6.99%
TARRAGONA	46	57	-19.30%	282	310	-9.03%
CATALUNA	624	819	-23.81%	3594	4146	-13.31%

Matriculaciones de *Total Mercado ELECTRICOS

Cataluña		ANFAC		JUNIO 2024		
	JUNIO 2024	JUNIO 2023	% 2024/2023	Ene - Jun 24	Ene - Jun 23	% 2024/2023
BARCELONA	772	832	-7.21%	3784	3587	5.49%
GERONA	77	69	11.59%	403	464	-13.15%
LERIDA	51	53	-3.77%	249	234	6.41%
TARRAGONA	99	106	-6.60%	526	481	9.36%
CATALUNA	999	1060	-5.75%	4962	4766	4.11%

* Incluye vehiculos turismos, todo terreno, comerciales, buses y cuadr Ciclos

Matriculaciones de Turismos y Todo Terreno ELECTRICO

Cataluña		ANFAC		JUNIO 2024		
	JUNIO 2024	JUNIO 2023	% 2024/2023	Ene - Jun 24	Ene - Jun 23	% 2024/2023
BARCELONA	772	705	9.50%	3293	3035	8.50%
GERONA	77	59	30.51%	359	387	-7.24%
LERIDA	51	49	4.08%	224	200	12.00%
TARRAGONA	99	91	8.79%	470	409	14.91%
CATALUNA	999	904	10.51%	4346	4031	7.81%

Matriculaciones de *Total Mercado GAS

Cataluña		ANFAC		JUNIO 2024		
	JUNIO 2024	JUNIO 2023	% 2024/2023	Ene - Jun 24	Ene - Jun 23	% 2024/2023
BARCELONA	160	319	-49.84%	1435	1712	-16.18%
GERONA	22	29	-24.14%	232	208	11.54%
LERIDA	10	17	-41.18%	81	103	-21.36%
TARRAGONA	23	44	-47.73%	215	254	-15.35%
CATALUNA	215	409	-47.43%	1963	2277	-13.79%

* Incluye vehiculos turismos, todo terreno, comerciales, buses y cuadr Ciclos

Matriculaciones de Turismos y Todo Terreno GAS

Cataluña		ANFAC		JUNIO 2024		
	JUNIO 2024	JUNIO 2023	% 2024/2023	Ene - Jun 24	Ene - Jun 23	% 2024/2023
BARCELONA	160	297	-46.13%	1346	1550	-13.16%
GERONA	22	29	-24.14%	221	206	7.28%
LERIDA	10	17	-41.18%	79	96	-17.71%
TARRAGONA	23	44	-47.73%	213	229	-6.99%
CATALUNA	215	387	-44.44%	1859	2081	-10.67%

Matriculaciones de *Total Mercado HIBRIDOS

Ceuta y Melilla



JUNIO 2024

	JUNIO 2024	JUNIO 2023	% 2024/2023	Ene - Jun 24	Ene - Jun 23	% 2024/2023
CEUTA	25	33	-24,24%	184	166	10,84%
MELILLA	49	41	19,51%	257	242	6,20%
CEUTA Y MELILLA	74	74	0,00%	441	408	8,09%

* Incluye vehiculos turismos, todo terreno, comerciales, buses y cuadraciclos

Matriculaciones de Turismos y Todo Terreno HIBRIDOS

Ceuta y Melilla



JUNIO 2024

	JUNIO 2024	JUNIO 2023	% 2024/2023	Ene - Jun 24	Ene - Jun 23	% 2024/2023
CEUTA	25	33	-24,24%	170	166	2,41%
MELILLA	49	41	19,51%	257	241	6,64%
CEUTA Y MELILLA	74	74	0,00%	427	407	4,91%

Matriculaciones de *Total Mercado HIBRIDOS ENCHUFABLES

Ceuta y Melilla



JUNIO 2024

	JUNIO 2024	JUNIO 2023	% 2024/2023	Ene - Jun 24	Ene - Jun 23	% 2024/2023
CEUTA	0	0	--	7	10	-30,00%
MELILLA	6	0	--	16	13	23,08%
CEUTA Y MELILLA	6	0	--	23	23	0

* Incluye vehiculos turismos, todo terreno, comerciales, buses y cuadraciclos

Matriculaciones de Turismos y Todo Terreno HIBRIDOS ENCHUFABLES

Ceuta y Melilla



JUNIO 2024

	JUNIO 2024	JUNIO 2023	% 2024/2023	Ene - Jun 24	Ene - Jun 23	% 2024/2023
CEUTA	0	0	--	7	10	-30,00%
MELILLA	5	0	--	15	13	15,38%
CEUTA Y MELILLA	5	0	--	22	23	-0,043478261

Matriculaciones de *Total Mercado ELECTRICOS

Ceuta y Melilla



JUNIO 2024

	JUNIO 2024	JUNIO 2023	% 2024/2023	Ene - Jun 24	Ene - Jun 23	% 2024/2023
CEUTA	0	1	--	4	6	-33,333%
MELILLA	5	4	25,00%	25	9	177,78%
CEUTA Y MELILLA	5	5	0,00%	29	15	0,933333333

* Incluye vehiculos turismos, todo terreno, comerciales, buses y cuadraciclos

Matriculaciones de Turismos y Todo Terreno ELECTRICO

Ceuta y Melilla



JUNIO 2024

	JUNIO 2024	JUNIO 2023	% 2024/2023	Ene - Jun 24	Ene - Jun 23	% 2024/2023
CEUTA	0	1	--	3	4	-25,00%
MELILLA	5	4	25,00%	8	9	-11,11%
CEUTA Y MELILLA	0	1	--	3	4	-0,25

Matriculaciones de *Total Mercado GAS

Ceuta y Melilla



JUNIO 2024

	JUNIO 2024	JUNIO 2023	% 2024/2023	Ene - Jun 24	Ene - Jun 23	% 2024/2023
CEUTA	1	0	--	8	4	100,00%
MELILLA	0	0	--	0	1	--
CEUTA Y MELILLA	1	0	--	8	5	0,6

* Incluye vehiculos turismos, todo terreno, comerciales, buses y cuadraciclos

Matriculaciones de Turismos y Todo Terreno GAS

Ceuta y Melilla



JUNIO 2024

	JUNIO 2024	JUNIO 2023	% 2024/2023	Ene - Jun 24	Ene - Jun 23	% 2024/2023
CEUTA	1	0	--	6	1	500,00%
MELILLA	0	0	--	0	1	--
CEUTA Y MELILLA	1	0	--	6	1	5

Matriculaciones de *Total Mercado HIBRIDOS

Madrid		ANFAC		JUNIO 2024		
	JUNIO 2024	JUNIO 2023	% 2024/2023	Ene - Jun 24	Ene - Jun 23	% 2024/2023
MADRID	18397	14626	27,15%	92104	70120	31,35%
MADRID	18397	14626	27,15%	92104	70120	31,35%

* Incluye vehiculos turismos, todo terreno, comerciales, buses y cuadríciclos

Matriculaciones de Turismos y Todo Terreno HIBRIDOS

Madrid		ANFAC		JUNIO 2024		
	JUNIO 2024	JUNIO 2023	% 2024/2023	Ene - Jun 24	Ene - Jun 23	% 2024/2023
MADRID	18500	14432	28,19%	91273	69125	32,04%
MADRID	18500	14432	28,19%	91273	69125	32,04%

Matriculaciones de *Total Mercado HIBRIDOS ENCHUFABLES

Madrid		ANFAC		JUNIO 2024		
	JUNIO 2024	JUNIO 2023	% 2024/2023	Ene - Jun 24	Ene - Jun 23	% 2024/2023
MADRID	3122	3765	-17,08%	17322	17737	-2,34%
MADRID	3122	3765	-17,08%	17322	17737	-2,34%

* Incluye vehiculos turismos, todo terreno, comerciales, buses y cuadríciclos

Matriculaciones de Turismos y Todo Terreno HIBRIDOS ENCHUFABLES

Madrid		ANFAC		JUNIO 2024		
	JUNIO 2024	JUNIO 2023	% 2024/2023	Ene - Jun 24	Ene - Jun 23	% 2024/2023
MADRID	3010	3761	-19,97%	17061	17684	-3,52%
MADRID	3010	3761	-19,97%	17061	17684	-3,52%

Matriculaciones de *Total Mercado ELECTRICOS

Madrid		ANFAC		JUNIO 2024		
	JUNIO 2024	JUNIO 2023	% 2024/2023	Ene - Jun 24	Ene - Jun 23	% 2024/2023
MADRID	2230	2722	-18,07%	11559	11453	0,93%
MADRID	2230	2722	-18,07%	11559	11453	0,93%

* Incluye vehiculos turismos, todo terreno, comerciales, buses y cuadríciclos

Matriculaciones de Turismos y Todo Terreno ELECTRICOS

Madrid		ANFAC		JUNIO 2024		
	JUNIO 2024	JUNIO 2023	% 2024/2023	Ene - Jun 24	Ene - Jun 23	% 2024/2023
MADRID	2230	2205	1,13%	9603	8964	7,13%
MADRID	2230	2205	1,13%	9603	8964	7,13%

Matriculaciones de *Total Mercado GAS

Madrid		ANFAC		JUNIO 2024		
	JUNIO 2024	JUNIO 2023	% 2024/2023	Ene - Jun 24	Ene - Jun 23	% 2024/2023
MADRID	999	1027	-2,73%	5827	4118	41,50%
MADRID	999	1027	-2,73%	5827	4118	41,50%

* Incluye vehiculos turismos, todo terreno, comerciales, buses y cuadríciclos

Matriculaciones de Turismos y Todo Terreno GAS

Madrid		ANFAC		JUNIO 2024		
	JUNIO 2024	JUNIO 2023	% 2024/2023	Ene - Jun 24	Ene - Jun 23	% 2024/2023
MADRID	999	957	4,39%	5565	3573	55,73%
MADRID	999	957	4,39%	5565	3573	55,73%

Matriculaciones de *Total Mercado HIBRIDOS

C. Valenciana



JUNIO 2024

	JUNIO 2024	JUNIO 2023	% 2024/2023	Ene - Jun 24	Ene - Jun 23	% 2024/2023
ALICANTE	1222	1406	-13.09%	8953	6021	48.70%
CASTELLÓN	197	233	-15.45%	1561	1160	34.57%
VALENCIA	1208	1010	19.60%	6510	5506	18.23%
C. VALENCIANA	2627	2649	-0.83%	17024	12687	34.18%

* Incluye vehículos turismos, todo terreno, comerciales, buses y cuadríciclos

Matriculaciones de Turismos y Todo Terreno HIBRIDOS

C. Valenciana



JUNIO 2024

	JUNIO 2024	JUNIO 2023	% 2024/2023	Ene - Jun 24	Ene - Jun 23	% 2024/2023
ALICANTE	1222	1403	-12.90%	8942	5986	49.38%
CASTELLÓN	197	231	-14.72%	1558	1154	35.01%
VALENCIA	1146	957	19.75%	6265	5386	16.32%
C. VALENCIANA	2565	2591	-1.00%	16765	12526	33.84%

Matriculaciones de *Total Mercado HIBRIDOS ENCHUFABLES

C. Valenciana



JUNIO 2024

	JUNIO 2024	JUNIO 2023	% 2024/2023	Ene - Jun 24	Ene - Jun 23	% 2024/2023
ALICANTE	119	222	-46.40%	755	1022	-26.13%
CASTELLÓN	32	27	18.52%	187	174	7.47%
VALENCIA	237	176	34.66%	1260	982	28.31%
C. VALENCIANA	388	425	-8.71%	2202	2178	1.10%

* Incluye vehículos turismos, todo terreno, comerciales, buses y cuadríciclos

Matriculaciones de Turismos y Todo Terreno HIBRIDOS ENCHUFABLES

C. Valenciana



JUNIO 2024

	JUNIO 2024	JUNIO 2023	% 2024/2023	Ene - Jun 24	Ene - Jun 23	% 2024/2023
ALICANTE	116	221	-47.51%	737	1019	-27.67%
CASTELLÓN	30	27	11.11%	185	174	6.32%
VALENCIA	225	176	27.84%	1233	978	26.69%
C. VALENCIANA	371	424	-12.50%	2161	2171	-0.46%

Matriculaciones de *Total Mercado ELECTRICOS

C. Valenciana



JUNIO 2024

	JUNIO 2024	JUNIO 2023	% 2024/2023	Ene - Jun 24	Ene - Jun 23	% 2024/2023
ALICANTE	177	225	-21.33%	961	1146	-16.14%
CASTELLÓN	27	75	-64.00%	231	270	-14.44%
VALENCIA	278	315	-12.38%	1452	1589	-7.46%
C. VALENCIANA	480	615	-21.85%	2644	2985	-11.42%

* Incluye vehículos turismos, todo terreno, comerciales, buses y cuadríciclos

Matriculaciones de Turismos y Todo Terreno ELECTRICO

C. Valenciana



JUNIO 2024

	JUNIO 2024	JUNIO 2023	% 2024/2023	Ene - Jun 24	Ene - Jun 23	% 2024/2023
ALICANTE	177	200	-11.50%	849	984	-13.72%
CASTELLÓN	27	59	-54.24%	211	216	-2.31%
VALENCIA	278	278	-0.72%	1285	1348	-4.67%
C. VALENCIANA	480	537	-10.61%	2345	2548	-7.97%

Matriculaciones de *Total Mercado GAS

C. Valenciana



JUNIO 2024

	JUNIO 2024	JUNIO 2023	% 2024/2023	Ene - Jun 24	Ene - Jun 23	% 2024/2023
ALICANTE	99	98	1.02%	524	363	44.35%
CASTELLÓN	21	24	-12.50%	176	126	39.68%
VALENCIA	132	141	-6.38%	734	567	29.45%
C. VALENCIANA	252	263	-4.18%	1434	1056	35.80%

* Incluye vehículos turismos, todo terreno, comerciales, buses y cuadríciclos

Matriculaciones de Turismos y Todo Terreno GAS

C. Valenciana



JUNIO 2024

	JUNIO 2024	JUNIO 2023	% 2024/2023	Ene - Jun 24	Ene - Jun 23	% 2024/2023
ALICANTE	99	98	1.02%	522	358	45.81%
CASTELLÓN	21	24	-12.50%	173	122	41.80%
VALENCIA	132	134	-1.49%	699	532	31.39%
C. VALENCIANA	252	256	-1.56%	1394	1012	37.75%

Matriculaciones de *Total Mercado HIBRIDOS

Extremadura		ANFAC		JUNIO 2024		
	JUNIO 2024	JUNIO 2023	% 2024/2023	Ene - Jun 24	Ene - Jun 23	% 2024/2023
BADAJOS	170	183	-7.10%	952	872	9.17%
CACERES	107	83	28.92%	609	470	29.57%
EXTREMADURA	277	266	4.14%	1561	1342	16.32%

* Incluye vehiculos turismos, todo terreno, comerciales, buses y cuadríciclos

Matriculaciones de Turismos y Todo Terreno HIBRIDOS

Extremadura		ANFAC		JUNIO 2024		
	JUNIO 2024	JUNIO 2023	% 2024/2023	Ene - Jun 24	Ene - Jun 23	% 2024/2023
BADAJOS	170	183	-7.10%	950	865	9.83%
CACERES	107	83	28.92%	609	468	30.13%
EXTREMADURA	277	83	233.73%	1559	1333	16.95%

Matriculaciones de *Total Mercado HIBRIDOS ENCHUFABLES

Extremadura		ANFAC		JUNIO 2024		
	JUNIO 2024	JUNIO 2023	% 2024/2023	Ene - Jun 24	Ene - Jun 23	% 2024/2023
BADAJOS	21	20	5.00%	120	86	39.53%
CACERES	13	6	116.67%	57	49	16.33%
EXTREMADURA	34	26	30.77%	177	135	31.11%

* Incluye vehiculos turismos, todo terreno, comerciales, buses y cuadríciclos

Matriculaciones de Turismos y Todo Terreno HIBRIDOS ENCHUFABLES

Extremadura		ANFAC		JUNIO 2024		
	JUNIO 2024	JUNIO 2023	% 2024/2023	Ene - Jun 24	Ene - Jun 23	% 2024/2023
BADAJOS	19	20	-5.00%	115	85	35.29%
CACERES	12	6	100.00%	56	49	14.29%
EXTREMADURA	31	26	19.23%	171	134	27.61%

Matriculaciones de *Total Mercado ELECTRICOS

Extremadura		ANFAC		JUNIO 2024		
	JUNIO 2024	JUNIO 2023	% 2024/2023	Ene - Jun 24	Ene - Jun 23	% 2024/2023
BADAJOS	32	28	14.29%	140	173	-19.08%
CACERES	16	12	33.33%	71	53	33.56%
EXTREMADURA	48	40	20.00%	211	226	-6.64%

* Incluye vehiculos turismos, todo terreno, comerciales, buses y cuadríciclos

Matriculaciones de Turismos y Todo Terreno ELECTRICO

Extremadura		ANFAC		JUNIO 2024		
	JUNIO 2024	JUNIO 2023	% 2024/2023	Ene - Jun 24	Ene - Jun 23	% 2024/2023
BADAJOS	32	20	60.00%	102	106	-3.77%
CACERES	16	12	33.33%	63	45	40.00%
EXTREMADURA	48	32	50.00%	165	151	9.27%

Matriculaciones de *Total Mercado GAS

Extremadura		ANFAC		JUNIO 2024		
	JUNIO 2024	JUNIO 2023	% 2024/2023	Ene - Jun 24	Ene - Jun 23	% 2024/2023
BADAJOS	10	10	0.00%	66	65	1.54%
CACERES	13	14	-7.14%	71	57	24.56%
EXTREMADURA	23	24	-4.17%	137	122	12.30%

* Incluye vehiculos turismos, todo terreno, comerciales, buses y cuadríciclos

Matriculaciones de Turismos y Todo Terreno GAS

Extremadura		ANFAC		JUNIO 2024		
	JUNIO 2024	JUNIO 2023	% 2024/2023	Ene - Jun 24	Ene - Jun 23	% 2024/2023
BADAJOS	10	10	0.00%	65	64	1.56%
CACERES	13	14	-7.14%	71	57	24.56%
EXTREMADURA	23	24	-4.17%	136	121	12.40%

Matriculaciones de *Total Mercado HIBRIDOS

Galicia



JUNIO 2024

	JUNIO 2024	JUNIO 2023	% 2024/2023	Ene - Jun 24	Ene - Jun 23	% 2024/2023
A CORUNA	411	335	22,69%	2349	1843	27,46%
LUGO	158	138	14,49%	840	740	13,51%
ORENSE	115	88	30,68%	649	469	38,38%
PONTEVEDRA	321	279	15,05%	1693	1400	20,53%
GALICIA	1005	840	19,64%	5531	4452	24,24%

* Incluye vehiculos turismos, todo terreno, comerciales, buses y cuadríciclos

Matriculaciones de Turismos y Todo Terreno HIBRIDOS

Galicia



JUNIO 2024

	JUNIO 2024	JUNIO 2023	% 2024/2023	Ene - Jun 24	Ene - Jun 23	% 2024/2023
A CORUNA	409	332	23,19%	2334	1826	27,82%
LUGO	158	135	17,04%	836	733	14,05%
ORENSE	114	88	29,55%	648	468	38,46%
PONTEVEDRA	321	277	15,80%	1689	1362	24,01%
GALICIA	1002	832	20,43%	5507	4389	25,47%

Matriculaciones de *Total Mercado HIBRIDOS ENCHUFABLES

Galicia



JUNIO 2024

	JUNIO 2024	JUNIO 2023	% 2024/2023	Ene - Jun 24	Ene - Jun 23	% 2024/2023
A CORUNA	44	59	-25,42%	313	284	10,21%
LUGO	15	11	36,36%	112	80	40,00%
ORENSE	12	21	-42,86%	83	86	-3,49%
PONTEVEDRA	33	53	-37,74%	228	215	6,05%
GALICIA	104	144	-27,78%	736	665	10,68%

* Incluye vehiculos turismos, todo terreno, comerciales, buses y cuadríciclos

Matriculaciones de Turismos y Todo Terreno HIBRIDOS ENCHUFABLES

Galicia



JUNIO 2024

	JUNIO 2024	JUNIO 2023	% 2024/2023	Ene - Jun 24	Ene - Jun 23	% 2024/2023
A CORUNA	44	59	-25,42%	308	284	8,45%
LUGO	14	11	27,27%	109	80	36,25%
ORENSE	12	21	-42,86%	83	86	-3,49%
PONTEVEDRA	33	53	-37,74%	225	215	4,65%
GALICIA	103	144	-28,47%	725	665	9,02%

Matriculaciones de *Total Mercado ELECTRICOS

Galicia



JUNIO 2024

	JUNIO 2024	JUNIO 2023	% 2024/2023	Ene - Jun 24	Ene - Jun 23	% 2024/2023
A CORUNA	72	58	24,14%	370	257	43,97%
LUGO	25	21	23,81%	115	108	7,41%
ORENSE	14	31	-54,84%	86	105	-18,10%
PONTEVEDRA	54	47	14,89%	258	258	0,00%
GALICIA	166	157	5,73%	830	728	14,01%

* Incluye vehiculos turismos, todo terreno, comerciales, buses y cuadríciclos

Matriculaciones de Turismos y Todo Terreno ELECTRICO

Galicia



JUNIO 2024

	JUNIO 2024	JUNIO 2023	% 2024/2023	Ene - Jun 24	Ene - Jun 23	% 2024/2023
A CORUNA	72	35	105,71%	311	206	50,97%
LUGO	25	18	44,44%	103	78	32,05%
ORENSE	14	21	-33,33%	72	83	-13,25%
PONTEVEDRA	54	35	54,29%	225	198	13,64%
GALICIA	166	109	52,29%	711	565	25,84%

Matriculaciones de *Total Mercado GAS

Galicia



JUNIO 2024

	JUNIO 2024	JUNIO 2023	% 2024/2023	Ene - Jun 24	Ene - Jun 23	% 2024/2023
A CORUNA	25	35	-28,57%	275	178	54,49%
LUGO	15	15	0,00%	96	52	84,62%
ORENSE	6	8	-25,00%	85	40	112,50%
PONTEVEDRA	48	40	20,00%	316	192	64,58%
GALICIA	94	98	-4,08%	772	462	67,10%

* Incluye vehiculos turismos, todo terreno, comerciales, buses y cuadríciclos

Matriculaciones de Turismos y Todo Terreno GAS

Galicia



JUNIO 2024

	JUNIO 2024	JUNIO 2023	% 2024/2023	Ene - Jun 24	Ene - Jun 23	% 2024/2023
A CORUNA	25	31	-19,35%	274	174	57,47%
LUGO	15	15	0,00%	96	174	-44,83%
ORENSE	6	8	-25,00%	85	40	112,50%
PONTEVEDRA	48	39	23,08%	305	188	62,23%
GALICIA	94	93	1,08%	760	576	31,94%

Matriculaciones de *Total Mercado HIBRIDOS

La Rioja



JUNIO 2024

	JUNIO 2024	JUNIO 2023	% 2024/2023	Ene - Jun 24	Ene - Jun 23	% 2024/2023
LA RIOJA	149	84	77,38%	704	546	28,94%
LA RIOJA	149	84	77,38%	704	546	28,94%

* Incluye vehiculos turismos, todo terreno, comerciales, buses y cuadríciclos

Matriculaciones de Turismos y Todo Terreno HIBRIDOS

La Rioja



JUNIO 2024

	JUNIO 2024	JUNIO 2023	% 2024/2023	Ene - Jun 24	Ene - Jun 23	% 2024/2023
LA RIOJA	148	83	78,31%	702	543	29,28%
LA RIOJA	148	83	78,31%	702	543	29,28%

Matriculaciones de *Total Mercado HIBRIDOS ENCHUFABLES

La Rioja



JUNIO 2024

	JUNIO 2024	JUNIO 2023	% 2024/2023	Ene - Jun 24	Ene - Jun 23	% 2024/2023
LA RIOJA	12	21	-42,86%	89	110	-21,82%
LA RIOJA	12	21	-42,86%	89	110	-21,82%

* Incluye vehiculos turismos, todo terreno, comerciales, buses y cuadríciclos

Matriculaciones de Turismos y Todo Terreno HIBRIDOS ENCHUFABLES

La Rioja



JUNIO 2024

	JUNIO 2024	JUNIO 2023	% 2024/2023	Ene - Jun 24	Ene - Jun 23	% 2024/2023
LA RIOJA	11	21	-47,62%	84	110	-23,64%
LA RIOJA	11	21	-47,62%	84	110	-23,64%

Matriculaciones de *Total Mercado ELECTRICOS

La Rioja



JUNIO 2024

	JUNIO 2024	JUNIO 2023	% 2024/2023	Ene - Jun 24	Ene - Jun 23	% 2024/2023
LA RIOJA	15	17	-11,76%	93	120	-22,50%
LA RIOJA	15	17	-11,76%	93	120	-22,50%

* Incluye vehiculos turismos, todo terreno, comerciales, buses y cuadríciclos

Matriculaciones de Turismos y Todo Terreno ELECTRICOS

La Rioja



JUNIO 2024

	JUNIO 2024	JUNIO 2023	% 2024/2023	Ene - Jun 24	Ene - Jun 23	% 2024/2023
LA RIOJA	15	15	0,00%	89	98	-9,18%
LA RIOJA	15	15	0,00%	89	98	-9,18%

Matriculaciones de *Total Mercado GAS

La Rioja



JUNIO 2024

	JUNIO 2024	JUNIO 2023	% 2024/2023	Ene - Jun 24	Ene - Jun 23	% 2024/2023
LA RIOJA	9	13	-30,77%	72	47	53,19%
LA RIOJA	9	13	-30,77%	72	47	53,19%

* Incluye vehiculos turismos, todo terreno, comerciales, buses y cuadríciclos

Matriculaciones de Turismos y Todo Terreno GAS

La Rioja



JUNIO 2024

	JUNIO 2024	JUNIO 2023	% 2024/2023	Ene - Jun 24	Ene - Jun 23	% 2024/2023
LA RIOJA	9	8	12,50%	69	31	112,90%
LA RIOJA	9	8	12,50%	66	31	112,90%

Matriculaciones de *Total Mercado HIBRIDOS

Navarra



JUNIO 2024

	JUNIO 2024	JUNIO 2023	% 2024/2023	Ene - Jun 24	Ene - Jun 23	% 2024/2023
NAVARRA	246	204	20.59%	1265	1109	14.07%
NAVARRA	246	204	20.59%	1265	1109	14.07%

* Incluye vehiculos turismos, todo terreno, comerciales, buses y cuadruciclos

Matriculaciones de Turismos y Todo Terreno HIBRIDOS

Navarra



JUNIO 2024

	JUNIO 2024	JUNIO 2023	% 2024/2023	Ene - Jun 24	Ene - Jun 23	% 2024/2023
NAVARRA	246	197	24.87%	1260	1095	15.07%
NAVARRA	246	197	24.87%	1260	1095	15.07%

Matriculaciones de *Total Mercado HIBRIDOS ENCHUFABLES

Navarra



JUNIO 2024

	JUNIO 2024	JUNIO 2023	% 2024/2023	Ene - Jun 24	Ene - Jun 23	% 2024/2023
NAVARRA	28	51	-45.10%	168	218	-22.94%
NAVARRA	28	51	-45.10%	168	218	-22.94%

* Incluye vehiculos turismos, todo terreno, comerciales, buses y cuadruciclos

Matriculaciones de Turismos y Todo Terreno HIBRIDOS ENCHUFABLES

Navarra



JUNIO 2024

	JUNIO 2024	JUNIO 2023	% 2024/2023	Ene - Jun 24	Ene - Jun 23	% 2024/2023
NAVARRA	28	51	-54.90%	157	217	-27.65%
NAVARRA	23	51	-54.90%	157	217	-27.65%

Matriculaciones de *Total Mercado ELECTRICOS

Navarra



JUNIO 2024

	JUNIO 2024	JUNIO 2023	% 2024/2023	Ene - Jun 24	Ene - Jun 23	% 2024/2023
NAVARRA	105	79	32.91%	510	397	28.46%
NAVARRA	105	79	32.91%	510	397	28.46%

* Incluye vehiculos turismos, todo terreno, comerciales, buses y cuadruciclos

Matriculaciones de Turismos y Todo Terreno ELECTRICO

Navarra



JUNIO 2024

	JUNIO 2024	JUNIO 2023	% 2024/2023	Ene - Jun 24	Ene - Jun 23	% 2024/2023
NAVARRA	105	73	43.84%	463	362	27.90%
NAVARRA	105	73	43.84%	463	362	27.90%

Matriculaciones de *Total Mercado GAS

Navarra



JUNIO 2024

	JUNIO 2024	JUNIO 2023	% 2024/2023	Ene - Jun 24	Ene - Jun 23	% 2024/2023
NAVARRA	24	21	14.29%	139	83	67.47%
NAVARRA	24	21	14.29%	139	83	67.47%

* Incluye vehiculos turismos, todo terreno, comerciales, buses y cuadruciclos

Matriculaciones de Turismos y Todo Terreno GAS

Navarra



JUNIO 2024

	JUNIO 2024	JUNIO 2023	% 2024/2023	Ene - Jun 24	Ene - Jun 23	% 2024/2023
NAVARRA	24	21	14.29%	138	83	66.27%
NAVARRA	24	21	14.29%	138	83	66.27%

Matriculaciones de *Total Mercado HIBRIDOS

País Vasco



JUNIO 2024

	JUNIO 2024	JUNIO 2023	% 2024/2023	Ene - Jun 24	Ene - Jun 23	% 2024/2023
VIZCAYA	540	449	20,27%	2847	2265	25,70%
GUIPUZCOA	300	230	30,43%	1480	1155	28,14%
ALAVA	170	108	57,41%	887	594	49,33%
PAIS VASCO	1010	787	28,34%	5214	4014	29,90%

* Incluye vehiculos turismos, todo terreno, comerciales, buses y cuadruciclos

Matriculaciones de Turismos y Todo Terreno HIBRIDOS

País Vasco



JUNIO 2024

	JUNIO 2024	JUNIO 2023	% 2024/2023	Ene - Jun 24	Ene - Jun 23	% 2024/2023
VIZCAYA	539	447	20,58%	2823	2229	26,65%
GUIPUZCOA	299	229	30,57%	1465	1142	28,28%
ALAVA	170	108	57,41%	886	586	51,19%
PAIS VASCO	1008	784	28,57%	5174	3957	30,76%

Matriculaciones de *Total Mercado HIBRIDOS ENCHUFABLES

País Vasco



JUNIO 2024

	JUNIO 2024	JUNIO 2023	% 2024/2023	Ene - Jun 24	Ene - Jun 23	% 2024/2023
VIZCAYA	63	74	-14,86%	411	330	24,55%
GUIPUZCOA	60	44	36,36%	256	234	9,40%
ALAVA	23	30	-23,33%	124	156	-20,51%
PAIS VASCO	146	148	-1,35%	791	720	9,86%

* Incluye vehiculos turismos, todo terreno, comerciales, buses y cuadruciclos

Matriculaciones de Turismos y Todo Terreno HIBRIDOS ENCHUFABLES

País Vasco



JUNIO 2024

	JUNIO 2024	JUNIO 2023	% 2024/2023	Ene - Jun 24	Ene - Jun 23	% 2024/2023
VIZCAYA	57	74	-22,97%	397	330	20,30%
GUIPUZCOA	58	44	27,27%	246	233	5,58%
ALAVA	21	30	-30,00%	121	155	-21,94%
PAIS VASCO	134	148	-9,46%	764	718	6,41%

Matriculaciones de *Total Mercado ELECTRICOS

País Vasco



JUNIO 2024

	JUNIO 2024	JUNIO 2023	% 2024/2023	Ene - Jun 24	Ene - Jun 23	% 2024/2023
VIZCAYA	79	108	-26,85%	467	528	-11,55%
GUIPUZCOA	33	46	-28,26%	224	270	-17,04%
ALAVA	28	41	-31,71%	125	185	-32,43%
PAIS VASCO	140	195	-28,21%	816	983	-16,99%

* Incluye vehiculos turismos, todo terreno, comerciales, buses y cuadruciclos

Matriculaciones de Turismos y Todo Terreno ELECTRICOS

País Vasco



JUNIO 2024

	JUNIO 2024	JUNIO 2023	% 2024/2023	Ene - Jun 24	Ene - Jun 23	% 2024/2023
VIZCAYA	79	91	-13,19%	408	424	-3,77%
GUIPUZCOA	33	36	-8,33%	183	223	-17,94%
ALAVA	28	37	-24,32%	116	152	-23,68%
PAIS VASCO	140	164	-14,63%	707	799	-11,51%

Matriculaciones de *Total Mercado GAS

País Vasco



JUNIO 2024

	JUNIO 2024	JUNIO 2023	% 2024/2023	Ene - Jun 24	Ene - Jun 23	% 2024/2023
VIZCAYA	40	62	-35,48%	317	253	25,30%
GUIPUZCOA	22	26	-15,38%	144	130	10,77%
ALAVA	16	21	-23,81%	86	70	22,86%
PAIS VASCO	78	109	-28,44%	547	453	20,75%

* Incluye vehiculos turismos, todo terreno, comerciales, buses y cuadruciclos

Matriculaciones de Turismos y Todo Terreno GAS

País Vasco



JUNIO 2024

	JUNIO 2024	JUNIO 2023	% 2024/2023	Ene - Jun 24	Ene - Jun 23	% 2024/2023
VIZCAYA	40	56	-28,57%	303	227	33,48%
GUIPUZCOA	22	26	-15,38%	140	130	7,69%
ALAVA	16	21	-23,81%	86	70	22,86%
PAIS VASCO	78	103	-24,27%	529	427	23,89%

Matriculaciones de *Total Mercado HIBRIDOS

Murcia



JUNIO 2024

	JUNIO 2024	JUNIO 2023	% 2024/2023	Ene - Jun 24	Ene - Jun 23	% 2024/2023
MURCIA	571	517	10,44%	3134	2574	21,76%
MURCIA	571	517	10,44%	3134	2574	21,76%

* Incluye vehiculos turismos, todo terreno, comerciales, buses y cuadr Ciclos

Matriculaciones de Turismos y Todo Terreno HIBRIDOS

Murcia



JUNIO 2024

	JUNIO 2024	JUNIO 2023	% 2024/2023	Ene - Jun 24	Ene - Jun 23	% 2024/2023
MURCIA	571	509	12,18%	3125	2554	22,36%
MURCIA	571	509	12,18%	3125	2554	22,36%

Matriculaciones de *Total Mercado HIBRIDOS ENCHUFABLES

Murcia



JUNIO 2024

	JUNIO 2024	JUNIO 2023	% 2024/2023	Ene - Jun 24	Ene - Jun 23	% 2024/2023
MURCIA	72	51	41,18%	389	327	18,96%
MURCIA	72	51	41,18%	389	327	18,96%

* Incluye vehiculos turismos, todo terreno, comerciales, buses y cuadr Ciclos

Matriculaciones de Turismos y Todo Terreno HIBRIDOS ENCHUFABLES

Murcia



JUNIO 2024

	JUNIO 2024	JUNIO 2023	% 2024/2023	Ene - Jun 24	Ene - Jun 23	% 2024/2023
MURCIA	71	51	39,22%	384	326	17,79%
MURCIA	71	51	39,22%	384	326	17,79%

Matriculaciones de *Total Mercado ELECTRICOS

Murcia



JUNIO 2024

	JUNIO 2024	JUNIO 2023	% 2024/2023	Ene - Jun 24	Ene - Jun 23	% 2024/2023
MURCIA	95	87	9,20%	489	474	3,16%
MURCIA	95	87	9,20%	489	474	3,16%

* Incluye vehiculos turismos, todo terreno, comerciales, buses y cuadr Ciclos

Matriculaciones de Turismos y Todo Terreno ELECTRICO

Murcia



JUNIO 2024

	JUNIO 2024	JUNIO 2023	% 2024/2023	Ene - Jun 24	Ene - Jun 23	% 2024/2023
MURCIA	95	79	20,25%	435	383	13,58%
MURCIA	95	79	20,25%	435	383	13,58%

Matriculaciones de *Total Mercado GAS

Murcia



JUNIO 2024

	JUNIO 2024	JUNIO 2023	% 2024/2023	Ene - Jun 24	Ene - Jun 23	% 2024/2023
MURCIA	67	55	21,82%	399	268	48,88%
MURCIA	67	55	21,82%	399	268	48,88%

* Incluye vehiculos turismos, todo terreno, comerciales, buses y cuadr Ciclos

Matriculaciones de Turismos y Todo Terreno GAS

Murcia



JUNIO 2024

	JUNIO 2024	JUNIO 2023	% 2024/2023	Ene - Jun 24	Ene - Jun 23	% 2024/2023
MURCIA	67	55	21,82%	395	266	48,50%
MURCIA	67	55	21,82%	395	266	48,50%