

Balanza comercial de la automoción

Último dato: junio de 2024



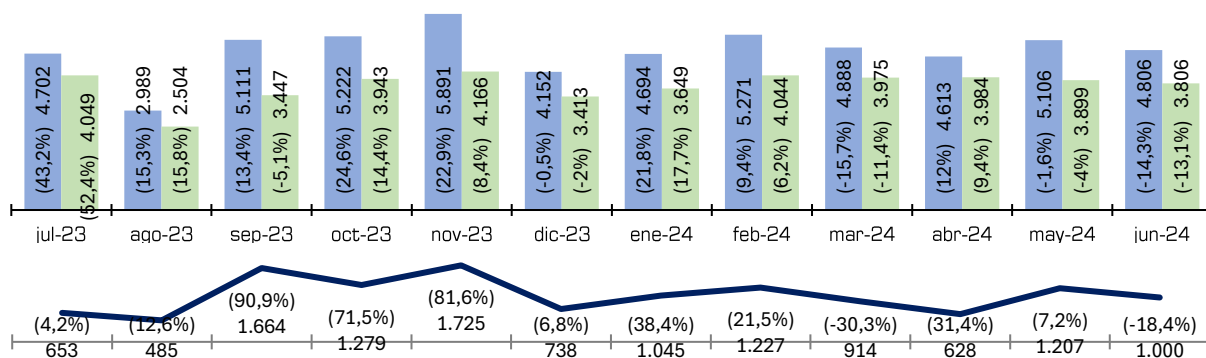
1

El sector de automoción (1) en el comercio exterior de España

Millones de euros y variación interanual

Acum. a junio de 2024

Exp.	29.377	Imp.	23.356	Saldo	6.021
	0,0%		-0,5%		2,0%



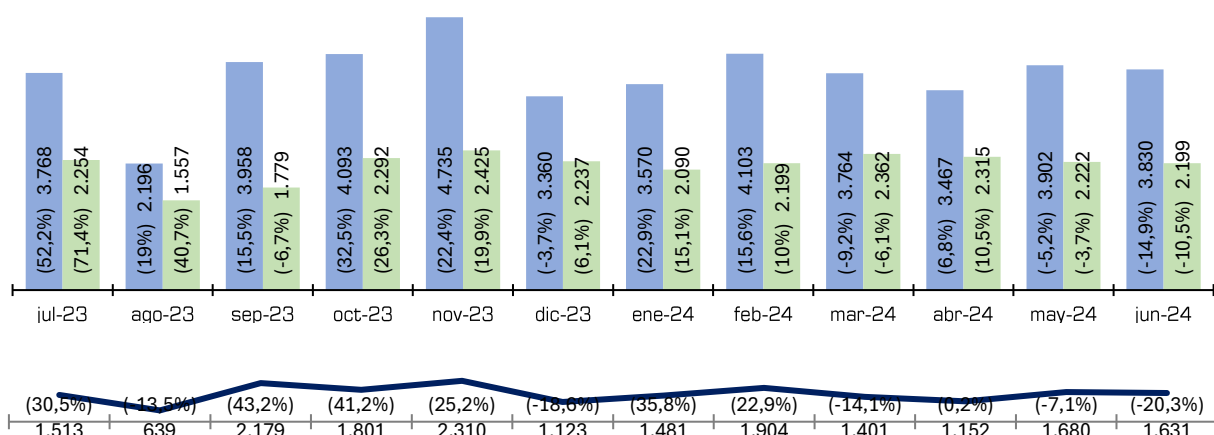
1.1

Exportación e importación de vehículos (1)

Millones de euros y variación interanual

Acum. a junio de 2024

Exp.	22.636	Imp.	13.386	Saldo	9.250
	0,8%		1,5%		-0,3%



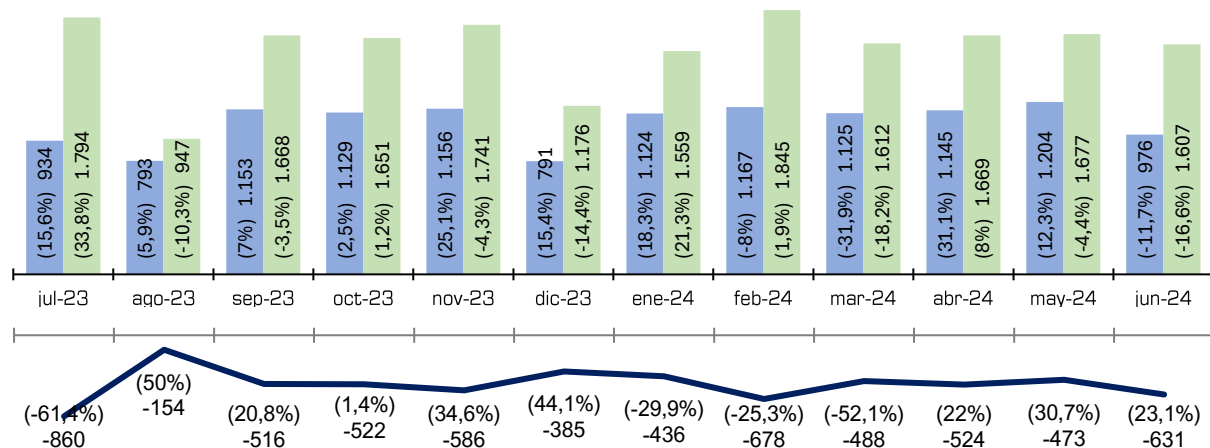
1.2

El sector de componentes para automoción (1)

Millones de euros y variación interanual

Acum. a junio de 2024

Exp.	6.741	Imp.	9.970	Saldo	-3.229
	-2,6%		-3,1%		4,2%

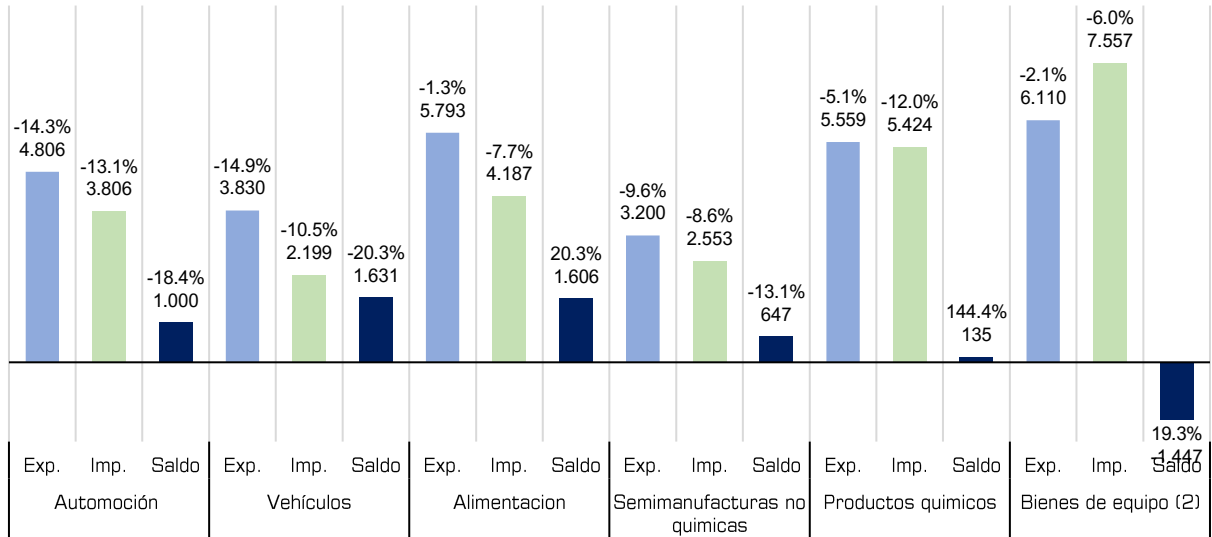


Junio de 2024

Total sectores

Junio de 2024

Exp.	32.969	Imp.	33.682	Saldo	-713
	-3,0%		-7,3%		69,7%

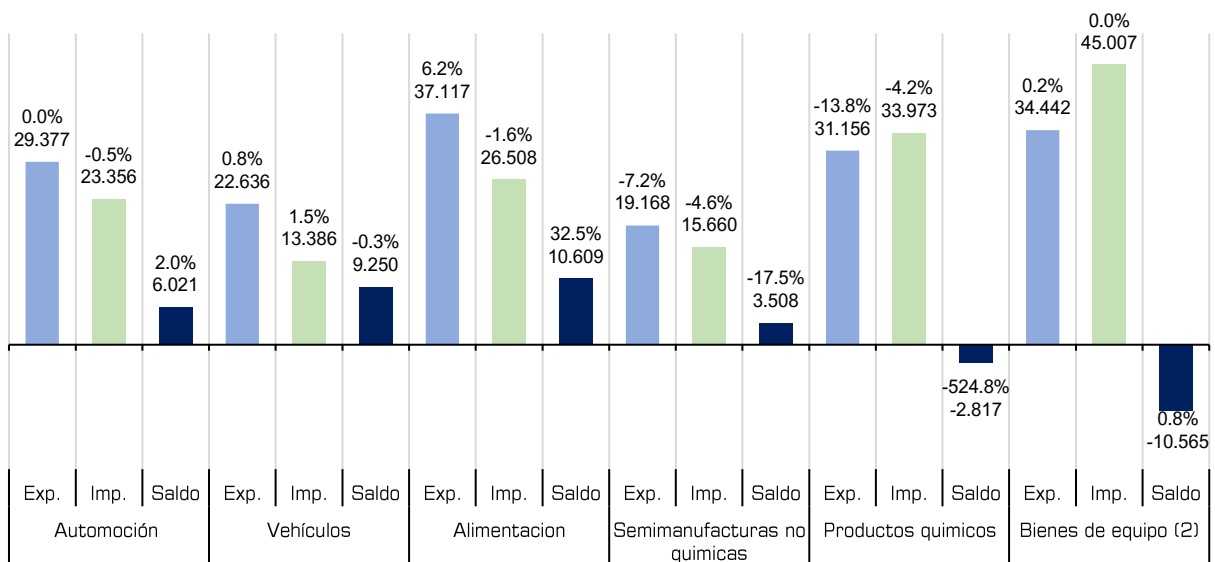


Acumulado a junio de 2024

Total sectores

Acum. a junio de 2024

Exp.	195.106	Imp.	210.928	Saldo	-15.823
	-2,4%		-2,5%		3,6%



TOP 10 DESTINOS de la exportación de vehículos				
País	Acum. 2023	Acum. 2024	Variación	Cuota
Francia	4.040	4.625	14,5%	20,4%
Alemania	4.427	4.393	-0,8%	19,4%
Reino Unido	2.186	2.693	23,2%	11,9%
Italia	2.497	2.453	-1,7%	10,8%
Turquia	1.650	1.726	4,6%	7,6%
Belgica	1.134	1.265	11,6%	5,6%
Portugal	649	657	1,3%	2,9%
Polonia	372	404	8,5%	1,8%
Mexico	254	379	49,3%	1,7%
Suiza	380	341	-10,2%	1,5%

TOP 10 PAÍSES DE ORIGEN de la importación de vehículos *				
País	Acum. 2023	Acum. 2024	Variación	Cuota
Alemania	2.840	3.297	16,1%	24,6%
Japon	702	1.207	71,8%	9,0%
China	1.473	1.127	-23,5%	8,4%
Republica Checa	784	937	19,6%	7,0%
Francia	1.275	853	-33,1%	6,4%
Turquia	698	810	15,9%	6,0%
Reino Unido	608	630	3,6%	4,7%
Corea, Republica De	593	606	2,3%	4,5%
Eslovaquia	633	563	-11,0%	4,2%
Italia	635	508	-20,0%	3,8%

* Desde finales de 2022 se ha incrementado la llegada de vehículos a través de España como puerta de entrada a otros mercados europeos

Fuentes: Las estadísticas que figuran en este informe corresponden a datos de comercio declarado proporcionados por el Departamento de Aduanas e II.EE. de la Agencia Tributaria (Aduanas).

(1) Las estadísticas del Sector de Automoción se corresponden con las partidas arancelarias de Vehículos Nuevos (Partidas: 8701 - 8705) destinados tanto al transporte de personas como de mercancías, y de sus Componentes y Motores (Partidas: 8407, 8706-8708).

(2) En "Bienes de Equipo" se excluyen los vehículos comerciales e industriales para transporte de mercancías por considerarse propios del sector de automoción.