

# Balanza comercial de la automoción

---

Último dato: agosto de 2024

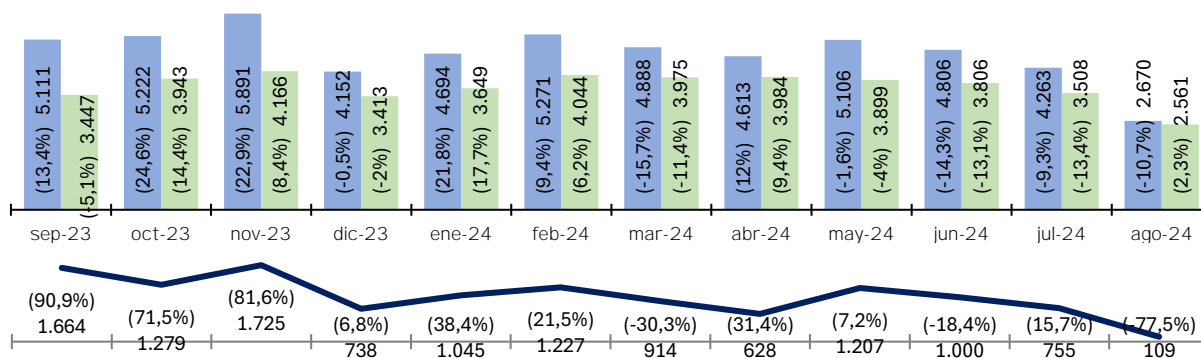


## 1

## El sector de automoción (1) en el comercio exterior de España

Millones de euros y variación interanual

Acum. a agosto de 2024	Exp.	36.310	Imp.	29.425	Saldo	6.885
		-2,1%		-2,0%		-2,2%

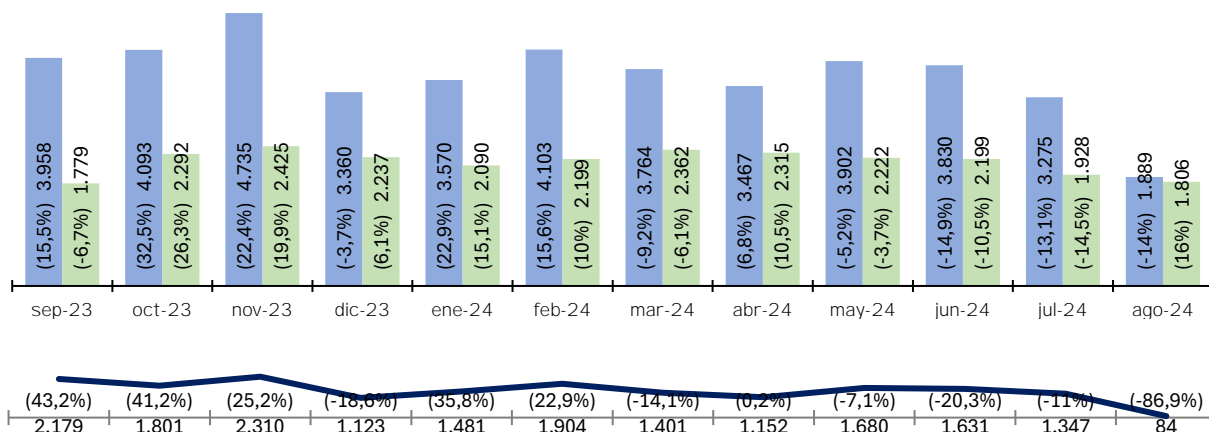


## 1.1

## Exportación e importación de vehículos (1)

Millones de euros y variación interanual

Acum. a agosto de 2024	Exp.	27.800	Imp.	17.120	Saldo	10.680
		-2,2%		0,7%		-6,6%

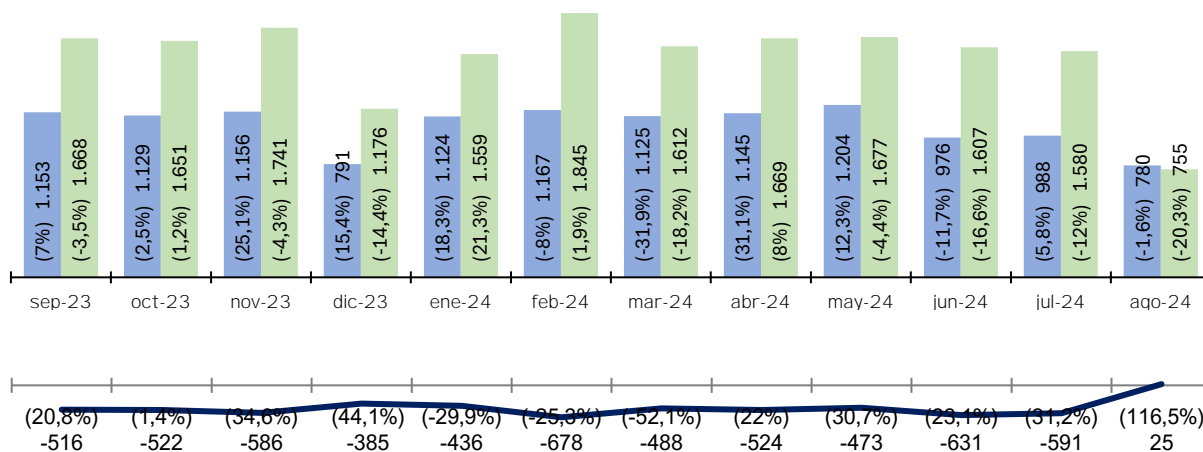


## 1.2

## El sector de componentes para automoción (1)

Millones de euros y variación interanual

Acum. a agosto de 2024	Exp.	8.510	Imp.	12.305	Saldo	-3.795
		-1,6%		-5,6%		13,5%

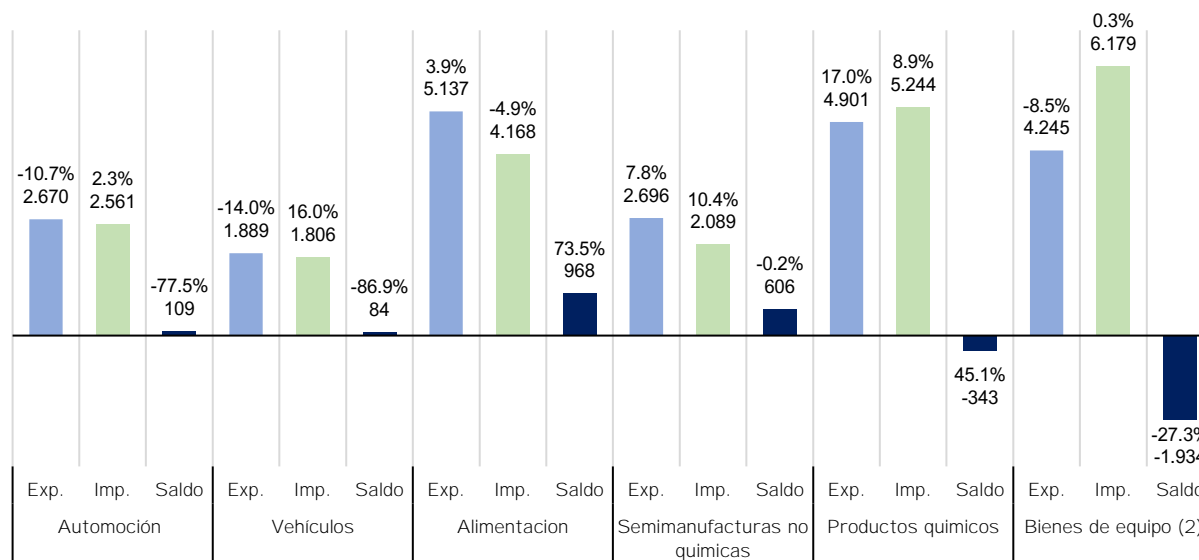


## Agosto de 2024

Total sectores

Agosto de 2024

Exp.	26.834	Imp.	31.597	Saldo	-4.764
	2,5%		3,2%		-7,4%

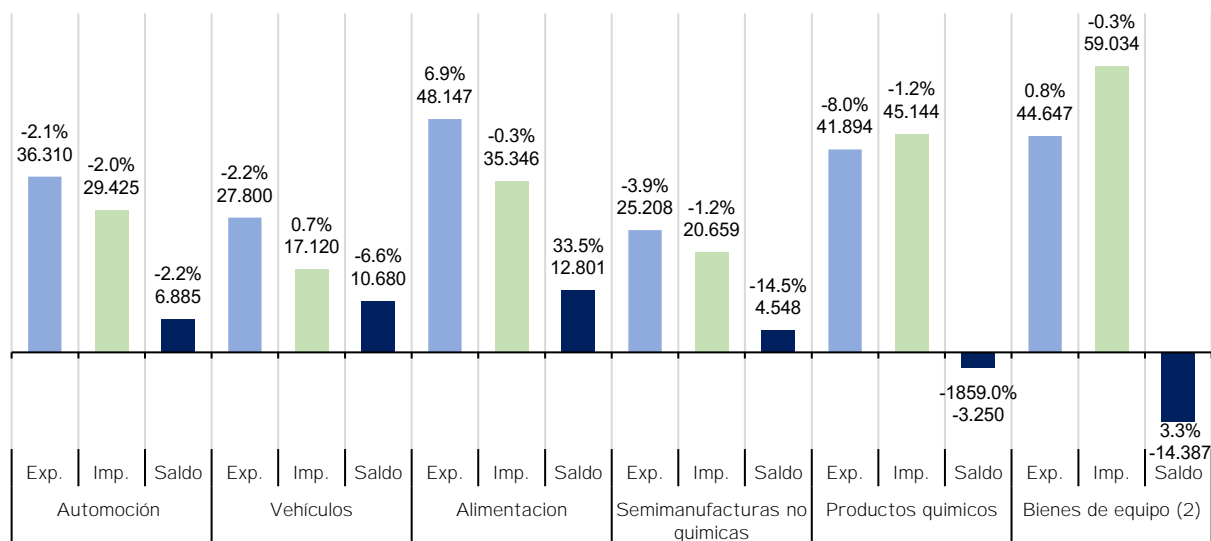


## Acumulado a agosto de 2024

Total sectores

Acum. a agosto de 2024

Exp.	255.209	Imp.	279.009	Saldo	-23.800
	-0,5%		-1,2%		7,6%



TOP 10 DESTINOS de la exportación de vehículos				
País	Acum. 2023	Acum. 2024	Variación	Cuota
Francia	5.133	5.693	10,9%	20,5%
Alemania	5.644	5.202	-7,8%	18,7%
Reino Unido	2.938	3.248	10,5%	11,7%
Italia	3.159	3.070	-2,8%	11,0%
Turquia	2.113	2.059	-2,6%	7,4%
Belgica	1.392	1.779	27,8%	6,4%
Portugal	803	795	-1,1%	2,9%
Polonia	454	506	11,3%	1,8%
Mexico	309	442	42,9%	1,6%
Suiza	464	407	-12,2%	1,5%

TOP 10 PAÍSES DE ORIGEN de la importación de vehículos *				
País	Acum. 2023	Acum. 2024	Variación	Cuota
Alemania	3.651	4.422	21,1%	25,8%
Japon	1.000	1.502	50,2%	8,8%
China	1.985	1.353	-31,8%	7,9%
Republica Checa	986	1.194	21,1%	7,0%
Turquia	973	1.059	8,9%	6,2%
Francia	1.557	1.007	-35,3%	5,9%
Corea, Republica De	751	864	15,1%	5,0%
Reino Unido	824	835	1,3%	4,9%
Eslovaquia	793	704	-11,3%	4,1%
Italia	791	622	-21,4%	3,6%

\* Desde finales de 2022 se ha incrementado la llegada de vehículos a través de España como puerta de entrada a otros mercados europeos

Fuentes: Las estadísticas que figuran en este informe corresponden a datos de comercio declarado proporcionados por el Departamento de Aduanas e II.EE. de la Agencia Tributaria (Aduanas).

(1) Las estadísticas del Sector de Automoción se corresponden con las partidas arancelarias de Vehículos Nuevos (Partidas: 8701 - 8705) destinados tanto al transporte de personas como de mercancías, y de sus Componentes y Motores (Partidas: 8407, 8706-8708).

(2) En "Bienes de Equipo" se excluyen los vehículos comerciales e industriales para transporte de mercancías por considerarse propios del sector de automoción.