




































MATRICULACIONES ELECTRIFICADOS (CC.AA.)⁽¹⁾. TOTAL ESPAÑA

	Mes: Diciembre					Acumulado: Enero - Diciembre				
	2024		2023		% Cto.	2024		2023		% Cto.
	Volumen	Cuota	Volumen	Cuota		Volumen	Cuota	Volumen	Cuota	
TOTAL	16.093	100%	13.437	100%	19,77%	125.185	100%	125.664	100%	-0,38%
 ANDALUCIA	1.153	7,16%	850	6,33%	35,65%	9.211	7,36%	8.177	6,51%	12,65%
 ARAGON	214	1,33%	185	1,38%	15,68%	1.663	1,33%	2.092	1,66%	-20,51%
 ASTURIAS	194	1,21%	150	1,12%	29,33%	1.303	1,04%	1.343	1,07%	-2,98%
 BALEARES	342	2,13%	257	1,91%	33,07%	2.533	2,02%	2.971	2,36%	-14,74%
 CANARIAS	521	3,24%	627	4,67%	-16,91%	5.587	4,46%	5.605	4,46%	-0,32%
 CANTABRIA	132	0,82%	71	0,53%	85,92%	830	0,66%	662	0,53%	25,38%
 CASTILLA LA MANCHA	391	2,43%	328	2,44%	19,21%	3.425	2,74%	4.084	3,25%	-16,14%
 CASTILLA LEON	365	2,27%	256	1,91%	42,58%	2.640	2,11%	2.557	2,03%	3,25%
 CATALUÑA	2.266	14,08%	1.660	12,35%	36,51%	18.761	14,99%	17.894	14,24%	4,85%
 CEUTA Y MELILLA	12	0,07%	12	0,09%	0,00%	114	0,09%	89	0,07%	28,09%
 COMUNIDAD VALENCIANA	2.114	13,14%	958	7,13%	120,67%	11.013	8,80%	10.269	8,17%	7,25%
 EXTREMADURA	126	0,78%	95	0,71%	32,63%	801	0,64%	746	0,59%	7,37%
 GALICIA	515	3,20%	359	2,67%	43,45%	3.548	2,83%	3.179	2,53%	11,61%
 LA RIOJA	58	0,36%	48	0,36%	20,83%	395	0,32%	455	0,36%	-13,19%
 MADRID	6.553	40,72%	6.879	51,19%	-4,74%	56.332	45,00%	59.147	47,07%	-4,76%
 MURCIA	273	1,70%	214	1,59%	27,57%	1.948	1,56%	1.676	1,33%	16,23%
 NAVARRA	210	1,30%	142	1,06%	47,89%	1.428	1,14%	1.299	1,03%	9,93%
 PAIS VASCO	654	4,06%	346	2,57%	89,02%	3.653	2,92%	3.419	2,72%	6,84%



















(1) Incluye: turismos, comerciales, industriales, autobuses y cuadríciclos

MATRICULACIONES HIBRIDOS (CC.AA.)⁽¹⁾. TOTAL ESPAÑA

	Mes: Diciembre					Acumulado: Enero - Diciembre				
	2024		2023		% Cto.	2024		2023		% Cto.
	Volumen	Cuota	Volumen	Cuota		Volumen	Cuota	Volumen	Cuota	
TOTAL	45.273	100%	28.310	100%	59,92%	394.841	100%	307.986	100%	28,20%
 ANDALUCIA	3.916	8,65%	2.707	9,56%	44,66%	37.632	9,53%	30.194	9,80%	24,63%
 ARAGON	738	1,63%	540	1,91%	36,67%	6.793	1,72%	7.646	2,48%	-11,16%
 ASTURIAS	659	1,46%	357	1,26%	84,59%	6.064	1,54%	4.134	1,34%	46,69%
 BALEARES	603	1,33%	395	1,40%	52,66%	6.458	1,64%	4.832	1,57%	33,65%
 CANARIAS	1.110	2,45%	618	2,18%	79,61%	11.232	2,84%	8.718	2,83%	28,84%
 CANTABRIA	347	0,77%	249	0,88%	39,36%	3.119	0,79%	2.496	0,81%	24,96%
 CASTILLA LA MANCHA	972	2,15%	755	2,67%	28,74%	10.148	2,57%	7.559	2,45%	34,25%
 CASTILLA LEON	1.263	2,79%	777	2,74%	62,55%	11.617	2,94%	9.091	2,95%	27,79%
 CATALUÑA	5.481	12,11%	4.000	14,13%	37,03%	49.777	12,61%	41.133	13,36%	21,01%
 CEUTA Y MELILLA	73	0,16%	75	0,26%	-2,67%	866	0,22%	875	0,28%	-1,03%
 COMUNIDAD VALENCIANA	4.723	10,43%	2.154	7,61%	119,27%	34.541	8,75%	25.341	8,23%	36,30%
 EXTREMADURA	427	0,94%	291	1,03%	46,74%	3.616	0,92%	2.861	0,93%	26,39%
 GALICIA	1.255	2,77%	869	3,07%	44,42%	11.516	2,92%	8.988	2,92%	28,13%
 LA RIOJA	226	0,50%	103	0,36%	119,42%	1.605	0,41%	1.199	0,39%	33,86%
 MADRID	21.143	46,70%	12.868	45,45%	64,31%	178.685	45,25%	137.070	44,51%	30,36%
 MURCIA	780	1,72%	510	1,80%	52,94%	6.926	1,75%	5.434	1,76%	27,46%
 NAVARRA	245	0,54%	176	0,62%	39,20%	2.716	0,69%	2.170	0,70%	25,16%
 PAIS VASCO	1.312	2,90%	866	3,06%	51,50%	11.530	2,92%	8.245	2,68%	39,84%

(1) Incluye: turismos, comerciales, industriales, autobuses y cuadríciclos

MATRICULACIONES GASES (CC.AA.)⁽¹⁾. TOTAL ESPAÑA

	Mes: Diciembre					Acumulado: Enero - Diciembre				
	2024		2023		% Cto.	2024		2023		% Cto.
	Volumen	Cuota	Volumen	Cuota		Volumen	Cuota	Volumen	Cuota	
TOTAL	3.573	100%	3.270	100%	9,27%	35.130	100%	28.333	100%	23,99%
 ANDALUCIA	373	10,44%	415	12,69%	-10,12%	4.021	11,45%	3.467	12,24%	15,98%
 ARAGON	46	1,29%	86	2,63%	-46,51%	487	1,39%	670	2,36%	-27,31%
 ASTURIAS	61	1,71%	56	1,71%	8,93%	543	1,55%	498	1,76%	9,04%
 BALEARES	41	1,15%	69	2,11%	-40,58%	511	1,45%	628	2,22%	-18,63%
 CANARIAS	108	3,02%	207	6,33%	-47,83%	1.645	4,68%	1.381	4,87%	19,12%
 CANTABRIA	62	1,74%	54	1,65%	14,81%	513	1,46%	356	1,26%	44,10%
 CASTILLA LA MANCHA	110	3,08%	105	3,21%	4,76%	1.219	3,47%	857	3,02%	42,24%
 CASTILLA LEON	114	3,19%	154	4,71%	-25,97%	1.278	3,64%	1.151	4,06%	11,03%
 CATALUÑA	417	11,67%	476	14,56%	-12,39%	4.572	13,01%	4.809	16,97%	-4,93%
 CEUTA Y MELILLA	1	0,03%	0	0,00%	---	18	0,05%	7	0,02%	157,14%
 COMUNIDAD VALENCIANA	721	20,18%	294	8,99%	145,24%	3.689	10,50%	2.702	9,54%	36,53%
 EXTREMADURA	22	0,62%	28	0,86%	-21,43%	292	0,83%	266	0,94%	9,77%
 GALICIA	118	3,30%	119	3,64%	-0,84%	1.438	4,09%	1.005	3,55%	43,08%
 LA RIOJA	15	0,42%	15	0,46%	0,00%	191	0,54%	108	0,38%	76,85%
 MADRID	1.076	30,11%	960	29,36%	12,08%	12.249	34,87%	8.581	30,29%	42,75%
 MURCIA	101	2,83%	81	2,48%	24,69%	838	2,39%	656	2,32%	27,74%
 NAVARRA	25	0,70%	27	0,83%	-7,41%	300	0,85%	205	0,72%	46,34%
 PAIS VASCO	162	4,53%	124	3,79%	30,65%	1.326	3,77%	986	3,48%	34,48%

(1) Incluye: turismos, comerciales, industriales, autobuses y cuadríciclos

MATRICULACIONES DE TURISMOS POR FUENTE DE ENERGÍA. TOTAL ESPAÑA

	Mes: Diciembre					Acumulado: Enero a Diciembre				
	2024		2023		% Cto.	2024		2023		% Cto.
	Volumen	%Mercado	Volumen	%Mercado		Volumen	%Mercado	Volumen	%Mercado	
TOTAL	105.346	100%	81.772	100%	28,83%	1.016.885	100%	949.362	100%	7,11%
Gasolina	34.140	32,41%	29.420	35,98%	16,04%	378.687	37,24%	387.609	40,83%	-2,30%
Diesel	7.467	7,09%	8.922	10,91%	-16,31%	96.380	9,48%	118.646	12,50%	-18,77%
Total vehículos alternativos ⁽¹⁾	63.739	60,50%	43.430	53,11%	46,76%	541.818	53,28%	443.107	46,67%	22,28%
Eléctrico	8.818	8,37%	5.896	7,21%	49,56%	57.374	5,64%	51.611	5,44%	11,17%
Eléctrico E-REV	0	0,00%	0	0,00%	--	0	0,00%	2	0,00%	-100,00%
Híbrido Enchufable Gasolina	5.911	5,61%	6.282	7,68%	-5,91%	54.037	5,31%	60.446	6,37%	-10,60%
Híbrido Enchufable Diesel	395	0,37%	264	0,32%	49,62%	4.521	0,44%	1.717	0,18%	163,31%
Híbrido Enchufable (PHEV + E-REV)	6.306	5,99%	6.546	8,01%	-3,67%	58.558	5,76%	62.165	6,55%	-5,80%
Total vehículos electrificados (BEV + PHEV)	15.124	14,36%	12.442	15,22%	21,56%	115.932	11,40%	113.776	11,98%	1,89%
GLP	3.431	3,26%	3.062	3,74%	12,05%	33.464	3,29%	26.197	2,76%	27,74%
GNC/GNL	4	0,00%	0	0,00%	--	50	0,00%	138	0,01%	-63,77%
GAS (Glp + Gnc + Gn)	3.435	3,26%	3.062	3,74%	12,18%	33.514	3,30%	26.335	2,77%	27,26%
Híbrido Gasolina	40.147	38,11%	24.098	29,47%	66,60%	350.838	34,50%	263.826	27,79%	32,98%
Híbrido Diesel	5.033	4,78%	3.828	4,68%	31,48%	41.527	4,08%	39.162	4,13%	6,04%
Híbrido no enchufable (HEV)	45.180	42,89%	27.926	34,15%	61,78%	392.365	38,58%	302.988	31,91%	29,50%
Hidrógeno	0	0,00%	0	0,00%	--	7	0,00%	8	0,00%	-12,50%
EMISIONES MEDIAS CO2 (gr/km)	112,2		112,6		-0,40%	116,4		117,0		-0,51%

(1) Incluye: BEV, EREV, PHEV, GAS, HEV e Hidrógeno

MATRICULACIONES TOTAL MERCADO POR FUENTE DE ENERGÍA ⁽²⁾. TOTAL ESPAÑA

	Mes: Diciembre					Acumulado: Enero a Diciembre				
	2024		2023		% Cto.	2024		2023		% Cto.
	Volumen	%Mercado	Volumen	%Mercado		Volumen	%Mercado	Volumen	%Mercado	
TOTAL	122.541	100%	97.795	100%	25,30%	1.222.663	100%	1.131.029	100%	8,10%
Gasolina	34.886	28,47%	29.789	30,46%	17,11%	386.378	31,60%	393.106	34,76%	-1,71%
Diesel	22.716	18,54%	22.986	23,50%	-1,17%	281.067	22,99%	275.919	24,40%	1,87%
Total vehículos alternativos ⁽¹⁾	64.939	52,99%	45.020	46,04%	44,24%	555.218	45,41%	462.004	40,85%	20,18%
Eléctrico	9.573	7,81%	6.789	6,94%	41,01%	65.478	5,36%	62.834	5,56%	4,21%
Eléctrico E-REV	0	0,00%	0	0,00%	--	5	0,00%	9	0,00%	-44,44%
Híbrido Enchufable Gasolina	6.125	5,00%	6.384	6,53%	-4,06%	55.178	4,51%	61.059	5,40%	-9,63%
Híbrido Enchufable Diesel	395	0,32%	264	0,27%	49,62%	4.524	0,37%	1.762	0,16%	156,75%
Híbrido Enchufable (PHEV + E-REV)	6.520	5,32%	6.648	6,80%	-1,93%	59.707	4,88%	62.830	5,56%	-4,97%
Total vehículos electrificados (BEV + PHEV)	16.093	13,13%	13.437	13,74%	19,77%	125.185	10,24%	125.664	11,11%	-0,38%
GLP	3.470	2,83%	3.110	3,18%	11,58%	33.890	2,77%	26.545	2,35%	27,67%
GNC/GNL	103	0,08%	160	0,16%	-35,63%	1.240	0,10%	1.788	0,16%	-30,65%
GAS (Glp + Gnc + Gnl)	3.573	2,92%	3.270	3,34%	9,27%	35.130	2,87%	28.333	2,51%	23,99%
Híbrido Gasolina	40.197	32,80%	24.117	24,66%	66,67%	351.316	28,73%	264.198	23,36%	32,97%
Híbrido Diesel	5.076	4,14%	4.193	4,29%	21,06%	43.525	3,56%	43.788	3,87%	-0,60%
Híbrido no enchufable (HEV)	45.273	36,95%	28.310	28,95%	59,92%	394.841	32,29%	307.986	27,23%	28,20%
Hidrógeno	0	0,00%	3	0,00%	-100,00%	62	0,01%	21	0,00%	195,24%

(1) Incluye: BEV, EREV, PHEV, GAS, HEV e Hidrógeno

(2) Incluye: turismos, comerciales, industriales, autobuses y cuadríciclos

TOP 10 MATRICULACIONES DE TURISMOS TOTAL ESPAÑA. Diciembre 2024

	ELÉCTRICOS (BEV)						
	Mes: Diciembre				Acumulado: Enero a Diciembre		
	Mes	Cuota	% Cto.		Acum	Cuota	% Cto.
TOTAL	8.818	100%	49,56%	TOTAL	57.374	100%	11,17%
TESLA MODEL 3	2.445	27,73%	190,38%	TESLA MODEL 3	11.043	19,25%	80,56%
TESLA MODEL Y	761	8,63%	-17,91%	TESLA MODEL Y	5.495	9,58%	-19,58%
KIA EV3	518	5,87%	--	MG MG4	2.668	4,65%	-13,77%
MINI MINI	334	3,79%	21,90%	VOLVO EX30	2.358	4,11%	1968,42%
BYD DOLPHIN	306	3,47%	446,43%	BMW ix1	1.807	3,15%	77,50%
MERCEDES CLASE EQA	270	3,06%	18,94%	MINI MINI	1.743	3,04%	31,15%
BYD SEAL	261	2,96%	5120,00%	MERCEDES CLASE EQA	1.647	2,87%	42,11%
BMW ix1	250	2,84%	16,82%	BYD ATTO 3	1.231	2,15%	216,45%
MG MG4	223	2,53%	13,20%	BYD DOLPHIN	1.154	2,01%	578,82%
BYD ATTO 3	200	2,27%	122,22%	KIA NIRO	1.093	1,91%	-25,39%

	HÍBRIDOS ENCHUFABLES (PHEV+EREV)						
	Mes: Diciembre				Acumulado: Enero a Diciembre		
	Mes	Cuota	% Cto.		Acum	Cuota	% Cto.
TOTAL	6.306	100%	-3,67%	TOTAL	58.558	100%	-5,80%
BMW X1	528	8,37%	180,85%	MERCEDES CLASE GLC	4.988	8,52%	127,45%
BYD SEAL U	524	8,31%	--	FORD KUGA	3.457	5,90%	-15,46%
MERCEDES CLASE GLC	423	6,71%	11,02%	CUPRA FORMENTOR	3.194	5,45%	85,16%
MG EHS	414	6,57%	114,51%	MERCEDES CLASE GLA	2.734	4,67%	49,40%
TOYOTA C-HR	352	5,58%	--	HYUNDAI TUCSON	2.248	3,84%	11,45%
HYUNDAI TUCSON	336	5,33%	20,43%	TOYOTA C-HR	2.156	3,68%	--
CUPRA FORMENTOR	298	4,73%	101,35%	MERCEDES CLASE A	2.134	3,64%	24,50%
MERCEDES CLASE GLA	224	3,55%	-55,91%	BMW X1	1.792	3,06%	39,89%
MERCEDES CLASE A	208	3,30%	-7,96%	BYD SEAL U	1.592	2,72%	--
FORD KUGA	203	3,22%	-37,54%	MG EHS	1.559	2,66%	-1,70%

	HÍBRIDOS NO ENCHUFABLES (HEV)						
	Mes: Diciembre				Acumulado: Enero a Diciembre		
	Mes	Cuota	% Cto.		Acum	Cuota	% Cto.
TOTAL	45.180	100%	61,78%	TOTAL	392.365	100%	29,50%
TOYOTA C-HR	2.466	5,46%	167,17%	TOYOTA COROLLA	22.129	5,64%	11,51%
TOYOTA YARIS CROSS	1.764	3,90%	48,36%	TOYOTA YARIS CROSS	18.335	4,67%	18,18%
NISSAN QASHQAI	1.728	3,82%	10,84%	NISSAN QASHQAI	18.067	4,60%	13,57%
DACIA DUSTER	1.686	3,73%	--	TOYOTA C-HR	16.426	4,19%	-11,11%
HYUNDAI TUCSON	1.544	3,42%	68,01%	KIA SPORTAGE	13.112	3,34%	27,72%
VOLVO XC40	1.500	3,32%	194,70%	TOYOTA YARIS	12.733	3,25%	33,39%
TOYOTA COROLLA	1.429	3,16%	-21,87%	RENAULT AUSTRAL	11.949	3,05%	44,05%
TOYOTA YARIS	1.280	2,83%	44,31%	HYUNDAI TUCSON	11.391	2,90%	29,49%
FORD PUMA	1.242	2,75%	86,77%	TOYOTA RAV 4	11.183	2,85%	65,36%
TOYOTA RAV 4	1.121	2,48%	84,68%	FORD PUMA	9.389	2,39%	-5,60%

TOP 10 MATRICULACIONES DE TURISMOS TOTAL ESPAÑA. Diciembre 2024

	GAS (Glp + Gnc + Gnl)						
	Mes: Diciembre				Acumulado: Enero a Diciembre		
	Mes	Cuota	% Cto.		Acum	Cuota	% Cto.
TOTAL	3.435	100%	12,18%	TOTAL	33.514	100%	27,26%
DACIA SANDERO	1.747	50,86%	-4,85%	DACIA SANDERO	19.068	56,90%	19,61%
RENAULT CLIO	491	14,29%	81,18%	DACIA JOGGER	4.292	12,81%	0,89%
RENAULT CAPTUR	448	13,04%	190,91%	RENAULT CAPTUR	3.643	10,87%	139,83%
DACIA DUSTER	360	10,48%	2,86%	RENAULT CLIO	3.554	10,60%	94,00%
DACIA JOGGER	320	9,32%	-28,57%	DACIA DUSTER	2.506	7,48%	-0,83%
EVO EVO5	35	1,02%	3400,00%	EVO EVO5	179	0,53%	539,29%
EVO EVO7	12	0,35%	--	EVO EVO7	76	0,23%	--
MITSUBISHI COLT	11	0,32%	--	EVO EVO4	60	0,18%	62,16%
EVO EVO4	5	0,15%	150,00%	EVO EVO3	49	0,15%	133,33%
SKODA OCTAVIA	4	0,12%	--	SKODA OCTAVIA	44	0,13%	91,30%

	GASOLINA						
	Mes: Diciembre				Acumulado: Enero a Diciembre		
	Mes	Cuota	% Cto.		Acum	Cuota	% Cto.
TOTAL	34.140	100%	16,04%	TOTAL	378.687	100%	-2,30%
SEAT IBIZA	2.192	6,42%	57,02%	SEAT IBIZA	22.020	5,81%	32,59%
SEAT ARONA	2.120	6,21%	48,56%	SEAT ARONA	20.264	5,35%	-6,13%
VOLKSWAGEN TAIGO	1.817	5,32%	203,85%	MG ZS	19.097	5,04%	-0,84%
OPEL CORSA	1.557	4,56%	179,53%	OPEL CORSA	14.055	3,71%	6,19%
SKODA KAMIQ	1.556	4,56%	93,05%	DACIA SANDERO	13.926	3,68%	15,96%
VOLKSWAGEN T-CROSS	1.450	4,25%	191,75%	PEUGEOT 2008	13.897	3,67%	-11,64%
SKODA FABIA	1.264	3,70%	100,00%	VOLKSWAGEN T-CROSS	12.997	3,43%	34,45%
MG ZS	1.230	3,60%	-51,36%	VOLKSWAGEN T-ROC	10.834	2,86%	-15,67%
VOLKSWAGEN T-ROC	1.165	3,41%	-9,90%	SKODA KAMIQ	10.377	2,74%	27,48%
SEAT ATECA	1.143	3,35%	194,59%	CITROEN C3	9.868	2,61%	3,47%

	DIÉSEL						
	Mes: Diciembre				Acumulado: Enero a Diciembre		
	Mes	Cuota	% Cto.		Acum	Cuota	% Cto.
TOTAL	7.467	100%	-16,31%	TOTAL	96.380	100%	-18,77%
AUDI Q3	854	11,44%	70,12%	AUDI Q3	7.808	8,10%	15,76%
TOYOTA LAND CRUISER	602	8,06%	576,40%	VOLKSWAGEN TIGUAN	5.738	5,95%	13,65%
RENAULT CLIO	506	6,78%	14,74%	VOLKSWAGEN T-ROC	4.606	4,78%	4,90%
MERCEDES CLASE A	495	6,63%	192,90%	BMW X1	4.510	4,68%	2,69%
PEUGEOT 308	401	5,37%	507,58%	RENAULT CLIO	4.453	4,62%	10,03%
VOLKSWAGEN TIGUAN	379	5,08%	6,46%	MERCEDES CLASE GLA	4.063	4,22%	24,98%
VOLKSWAGEN T-ROC	326	4,37%	-32,22%	CITROEN C3	4.009	4,16%	15,04%
MERCEDES CLASE GLA	315	4,22%	10,14%	DACIA DUSTER	3.840	3,98%	-28,17%
SEAT LEON	300	4,02%	33,93%	CITROEN C4	3.359	3,49%	37,95%
BMW X1	285	3,82%	-41,24%	BMW SERIE 1	2.788	2,89%	-6,41%

Matriculaciones de *Total Mercado HIBRIDOS

Andalucía		ANFAC		DICIEMBRE 2024		
	DICIEMBRE 2024	DICIEMBRE 2023	% 2024/2023	Ene - Dic 24	Ene - Dic 23	% 2024/2023
ALMERIA	299	266	12,41%	3291	2895	13,68%
CADIZ	621	424	46,46%	5757	4553	26,44%
CORDOBA	292	178	64,04%	2651	2102	26,12%
GRANADA	472	243	94,24%	3688	2927	26,00%
HUELVA	199	150	32,67%	1863	1446	28,84%
JAEN	239	138	73,19%	1976	1526	29,49%
MALAGA	973	710	37,04%	10219	8238	24,00%
SEVILLA	821	598	37,23%	8191	6507	25,83%
ANDALUCIA	3916	2707	44,66%	37632	30194	24,63%

* Incluye vehiculos turismos, todo terreno, comerciales, buses y cuadríciclos

Matriculaciones de Turismos y Todo Terreno HIBRIDOS

Andalucía		ANFAC		DICIEMBRE 2024		
	DICIEMBRE 2024	DICIEMBRE 2023	% 2024/2023	Ene - Dic 24	Ene - Dic 23	% 2024/2023
ALMERIA	299	266	12,41%	3280	2846	15,25%
CADIZ	621	421	47,51%	5747	4529	26,89%
CORDOBA	292	178	64,04%	2637	2082	26,66%
GRANADA	470	241	95,02%	3669	2907	26,21%
HUELVA	199	150	32,67%	1849	1444	28,05%
JAEN	239	137	74,45%	1976	1514	30,52%
MALAGA	973	708	37,43%	10200	8184	24,83%
SEVILLA	820	597	37,35%	8136	6464	25,87%
ANDALUCIA	3918	2698	45,03%	37494	29970	25,11%

Matriculaciones de *Total Mercado HIBRIDOS ENCHUFABLES

Andalucía		ANFAC		DICIEMBRE 2024		
	DICIEMBRE 2024	DICIEMBRE 2023	% 2024/2023	Ene - Dic 24	Ene - Dic 23	% 2024/2023
ALMERIA	34	47	-27,66%	411	351	17,09%
CADIZ	50	39	28,21%	544	402	35,32%
CORDOBA	21	27	-22,22%	310	317	-2,21%
GRANADA	55	42	30,95%	417	379	10,03%
HUELVA	20	14	42,86%	144	134	7,46%
JAEN	18	14	28,57%	179	141	26,95%
MALAGA	127	73	73,97%	1197	1100	8,92%
SEVILLA	86	58	26,47%	773	650	9,96%
ANDALUCIA	411	324	26,85%	3975	3527	12,70%

* Incluye vehiculos turismos, todo terreno, comerciales, buses y cuadríciclos

Matriculaciones de Turismos y Todo Terreno HIBRIDOS ENCHUFABLES

Andalucía		ANFAC		DICIEMBRE 2024		
	DICIEMBRE 2024	DICIEMBRE 2023	% 2024/2023	Ene - Dic 24	Ene - Dic 23	% 2024/2023
ALMERIA	32	46	-30,43%	403	347	16,14%
CADIZ	48	38	26,32%	528	395	33,67%
CORDOBA	20	27	-25,93%	304	316	-3,80%
GRANADA	55	41	34,15%	411	376	9,31%
HUELVA	18	14	28,57%	141	132	6,82%
JAEN	18	14	28,57%	179	141	26,95%
MALAGA	123	73	68,49%	1176	1083	7,59%
SEVILLA	85	58	28,00%	761	702	8,40%
ANDALUCIA	399	321	24,30%	3903	3592	11,45%

Matriculaciones de *Total Mercado ELECTRICOS

Andalucía		ANFAC		DICIEMBRE 2024		
	DICIEMBRE 2024	DICIEMBRE 2023	% 2024/2023	Ene - Dic 24	Ene - Dic 23	% 2024/2023
ALMERIA	33	34	-2,94%	385	336	14,58%
CADIZ	77	67	14,93%	689	616	11,85%
CORDOBA	57	41	39,02%	352	308	14,29%
GRANADA	91	65	40,00%	552	461	19,74%
HUELVA	19	20	-5,00%	173	189	-8,47%
JAEN	26	10	160,00%	213	139	53,24%
MALAGA	228	171	33,33%	1744	1607	8,53%
SEVILLA	157	118	33,05%	1128	994	13,48%
ANDALUCIA	688	576	30,89%	5235	4650	12,69%

* Incluye vehiculos turismos, todo terreno, comerciales, buses y cuadríciclos

Matriculaciones de Turismos y Todo Terreno ELECTRICOS

Andalucía		ANFAC		DICIEMBRE 2024		
	DICIEMBRE 2024	DICIEMBRE 2023	% 2024/2023	Ene - Dic 24	Ene - Dic 23	% 2024/2023
ALMERIA	33	33	0,00%	340	274	24,09%
CADIZ	77	65	18,46%	596	520	14,62%
CORDOBA	57	36	58,33%	309	255	21,18%
GRANADA	91	55	65,45%	507	392	29,34%
HUELVA	19	20	-5,00%	166	155	7,10%
JAEN	26	10	160,00%	172	115	49,57%
MALAGA	228	156	46,15%	1560	1360	14,71%
SEVILLA	157	111	41,44%	1018	858	18,93%
ANDALUCIA	688	496	41,56%	4968	3927	18,37%

Matriculaciones de *Total Mercado GAS

Andalucía		ANFAC		DICIEMBRE 2024		
	DICIEMBRE 2024	DICIEMBRE 2023	% 2024/2023	Ene - Dic 24	Ene - Dic 23	% 2024/2023
ALMERIA	38	33	15,15%	386	328	17,68%
CADIZ	67	93	-27,96%	707	702	0,71%
CORDOBA	17	13	30,77%	197	171	15,20%
GRANADA	37	49	-24,49%	447	424	5,42%
HUELVA	24	24	0,00%	228	208	9,62%
JAEN	11	25	-56,00%	197	165	19,39%
MALAGA	89	73	21,92%	1078	693	55,56%
SEVILLA	90	105	-14,29%	775	776	-0,13%
ANDALUCIA	373	415	-10,12%	4015	3467	15,81%

* Incluye vehiculos turismos, todo terreno, comerciales, buses y cuadríciclos

Matriculaciones de Turismos y Todo Terreno GAS

Andalucía		ANFAC		DICIEMBRE 2024		
	DICIEMBRE 2024	DICIEMBRE 2023	% 2024/2023	Ene - Dic 24	Ene - Dic 23	% 2024/2023
ALMERIA	38	33	15,15%	382	328	16,46%
CADIZ	67	93	-27,96%	705	701	0,57%
CORDOBA	17	13	30,77%	194	155	25,16%
GRANADA	37	49	-24,49%	444	419	5,97%
HUELVA	24	23	4,35%	228	205	11,22%
JAEN	11	25	-56,00%	196	164	19,51%
MALAGA	89	71	25,35%	1074	672	59,82%
SEVILLA	90	104	-13,46%	766	761	0,66%
ANDALUCIA	373	411	-9,25%	3989	3485	17,15%

Matriculaciones de *Total Mercado HIBRIDOS

Aragón



DICIEMBRE 2024

	DICIEMBRE 2024	DICIEMBRE 2023	% 2024/2023	Ene - Dic 24	Ene - Dic 23	% 2024/2023
HUESCA	131	88	48,86%	1096	890	23,15%
TERUEL	69	45	53,33%	613	465	31,83%
ZARAGOZA	538	407	32,19%	5084	6291	-19,19%
ARAGON	738	540	36,67%	6793	7646	-11,16%

* Incluye vehiculos turismos, todo terreno, comerciales, buses y cuadríciclos

Matriculaciones de Turismos y Todo Terreno HIBRIDOS

Aragón



DICIEMBRE 2024

	DICIEMBRE 2024	DICIEMBRE 2023	% 2024/2023	Ene - Dic 24	Ene - Dic 23	% 2024/2023
HUESCA	131	88	48,86%	1091	884	23,42%
TERUEL	69	45	53,33%	590	465	26,88%
ZARAGOZA	538	403	33,50%	5026	6269	-19,83%
ARAGON	738	536	37,69%	6707	7618	-11,96%

Matriculaciones de *Total Mercado HIBRIDOS ENCHUFABLES

Aragón



DICIEMBRE 2024

	DICIEMBRE 2024	DICIEMBRE 2023	% 2024/2023	Ene - Dic 24	Ene - Dic 23	% 2024/2023
HUESCA	11	7	57,14%	147	92	59,78%
TERUEL	4	4	0	45	42	7,14%
ZARAGOZA	71	48	47,92%	574	718	-20,06%
ARAGON	86	59	45,76%	766	852	-10,09%

* Incluye vehiculos turismos, todo terreno, comerciales, buses y cuadríciclos

Matriculaciones de Turismos y Todo Terreno HIBRIDOS ENCHUFABLES

Aragón



DICIEMBRE 2024

	DICIEMBRE 2024	DICIEMBRE 2023	% 2024/2023	Ene - Dic 24	Ene - Dic 23	% 2024/2023
HUESCA	11	7	57,14%	143	89	60,67%
TERUEL	4	4	0	44	42	4,76%
ZARAGOZA	70	48	45,83%	568	717	-20,78%
ARAGON	85	59	44,07%	755	848	-10,97%

Matriculaciones de *Total Mercado ELECTRICOS

Aragón



DICIEMBRE 2024

	DICIEMBRE 2024	DICIEMBRE 2023	% 2024/2023	Ene - Dic 24	Ene - Dic 23	% 2024/2023
HUESCA	20	18	11,11%	147	166	-11,45%
TERUEL	7	3	133,33%	70	57	22,81%
ZARAGOZA	91	105	-13,33%	680	1017	-33,14%
ARAGON	118	126	-6,35%	897	1240	-27,66%

* Incluye vehiculos turismos, todo terreno, comerciales, buses y cuadríciclos

Matriculaciones de Turismos y Todo Terreno ELECTRICO

Aragón



DICIEMBRE 2024

	DICIEMBRE 2024	DICIEMBRE 2023	% 2024/2023	Ene - Dic 24	Ene - Dic 23	% 2024/2023
HUESCA	20	15	33,33%	129	144	-10,42%
TERUEL	7	2	250,00%	55	48	14,58%
ZARAGOZA	91	60	51,67%	617	802	-23,07%
ARAGON	118	77	53,25%	801	994	-19,42%

Matriculaciones de *Total Mercado GAS

Aragón



DICIEMBRE 2024

	DICIEMBRE 2024	DICIEMBRE 2023	% 2024/2023	Ene - Dic 24	Ene - Dic 23	% 2024/2023
HUESCA	8	10	-20,00%	103	93	10,75%
TERUEL	3	7	-57,14%	52	41	26,83%
ZARAGOZA	35	69	-49,28%	321	536	-40,11%
ARAGON	46	86	-46,51%	476	670	-28,96%

* Incluye vehiculos turismos, todo terreno, comerciales, buses y cuadríciclos

Matriculaciones de Turismos y Todo Terreno GAS

Aragón



DICIEMBRE 2024

	DICIEMBRE 2024	DICIEMBRE 2023	% 2024/2023	Ene - Dic 24	Ene - Dic 23	% 2024/2023
HUESCA	8	10	-20,00%	101	93	8,60%
TERUEL	3	7	-57,14%	50	41	21,95%
ZARAGOZA	35	35	0,00%	301	340	-11,47%
ARAGON	46	52	-11,54%	452	474	-4,64%

Matriculaciones de *Total Mercado HIBRIDOS

Asturias



DICIEMBRE 2024

	DICIEMBRE 2024	DICIEMBRE 2023	% 2024/2023	Ene - Dic 24	Ene - Dic 23	% 2024/2023
ASTURIAS	659	357	84,59%	6064	4134	46,69%
ASTURIAS	659	357	84,59%	6064	4134	46,69%

* Incluye vehiculos turismos, todo terreno, comerciales, buses y cuadrirricios

Matriculaciones de Turismos y Todo Terreno HIBRIDOS

Asturias



DICIEMBRE 2024

	DICIEMBRE 2024	DICIEMBRE 2023	% 2024/2023	Ene - Dic 24	Ene - Dic 23	% 2024/2023
ASTURIAS	645	351	83,76%	6047	4075	48,39%
ASTURIAS	645	351	83,76%	6047	4075	48,39%

Matriculaciones de *Total Mercado HIBRIDOS ENCHUFABLES

Asturias



DICIEMBRE 2024

	DICIEMBRE 2024	DICIEMBRE 2023	% 2024/2023	Ene - Dic 24	Ene - Dic 23	% 2024/2023
ASTURIAS	72	53	35,85%	574	613	-6,36%
ASTURIAS	72	53	35,85%	574	613	-6,36%

* Incluye vehiculos turismos, todo terreno, comerciales, buses y cuadrirricios

Matriculaciones de Turismos y Todo Terreno HIBRIDOS ENCHUFABLES

Asturias



DICIEMBRE 2024

	DICIEMBRE 2024	DICIEMBRE 2023	% 2024/2023	Ene - Dic 24	Ene - Dic 23	% 2024/2023
ASTURIAS	71	53	33,96%	565	595	-5,04%
ASTURIAS	71	53	33,96%	565	595	-5,04%

Matriculaciones de *Total Mercado ELECTRICOS

Asturias



DICIEMBRE 2024

	DICIEMBRE 2024	DICIEMBRE 2023	% 2024/2023	Ene - Dic 24	Ene - Dic 23	% 2024/2023
ASTURIAS	108	97	11,34%	729	730	-0,14%
ASTURIAS	108	97	11,34%	729	730	-0,14%

* Incluye vehiculos turismos, todo terreno, comerciales, buses y cuadrirricios

Matriculaciones de Turismos y Todo Terreno ELECTRICO

Asturias



DICIEMBRE 2024

	DICIEMBRE 2024	DICIEMBRE 2023	% 2024/2023	Ene - Dic 24	Ene - Dic 23	% 2024/2023
ASTURIAS	108	88	22,73%	664	620	7,10%
ASTURIAS	108	88	22,73%	664	620	7,10%

Matriculaciones de *Total Mercado GAS

Asturias



DICIEMBRE 2024

	DICIEMBRE 2024	DICIEMBRE 2023	% 2024/2023	Ene - Dic 24	Ene - Dic 23	% 2024/2023
ASTURIAS	60	56	7,14%	531	498	6,63%
ASTURIAS	60	56	7,14%	531	498	6,63%

* Incluye vehiculos turismos, todo terreno, comerciales, buses y cuadrirricios

Matriculaciones de Turismos y Todo Terreno GAS

Asturias



DICIEMBRE 2024

	DICIEMBRE 2024	DICIEMBRE 2023	% 2024/2023	Ene - Dic 24	Ene - Dic 23	% 2024/2023
ASTURIAS	60	55	9,09%	525	478	9,83%
ASTURIAS	60	55	9,09%	525	478	9,83%

Matriculaciones de *Total Mercado HIBRIDOS

Baleares



DICIEMBRE 2024

	DICIEMBRE 2024	DICIEMBRE 2023	% 2024/2023	Ene - Dic 24	Ene - Dic 23	% 2024/2023
PALMA DE MALLORCA	603	395	52,66%	6458	4832	33,65%
BALEARES	603	395	52,66%	6458	4832	33,65%

* Incluye vehiculos turismos, todo terreno, comerciales, buses y cuadríciclos

Matriculaciones de Turismos y Todo Terreno HIBRIDOS

Baleares



DICIEMBRE 2024

	DICIEMBRE 2024	DICIEMBRE 2023	% 2024/2023	Ene - Dic 24	Ene - Dic 23	% 2024/2023
ASTURIAS	602	392	53,57%	6447	4765	35,30%
BALEARES	602	392	53,57%	6447	4765	35,30%

Matriculaciones de *Total Mercado HIBRIDOS ENCHUFABLES

Baleares



DICIEMBRE 2024

	DICIEMBRE 2024	DICIEMBRE 2023	% 2024/2023	Ene - Dic 24	Ene - Dic 23	% 2024/2023
PALMA DE MALLORCA	69	71	-2,82%	726	836	-13,16%
BALEARES	69	71	-2,82%	726	836	-13,16%

* Incluye vehiculos turismos, todo terreno, comerciales, buses y cuadríciclos

Matriculaciones de Turismos y Todo Terreno HIBRIDOS ENCHUFABLES

Baleares



DICIEMBRE 2024

	DICIEMBRE 2024	DICIEMBRE 2023	% 2024/2023	Ene - Dic 24	Ene - Dic 23	% 2024/2023
PALMA DE MALLORCA	65	71	-8,45%	716	831	-13,84%
BALEARES	65	71	-8,45%	716	831	-13,84%

Matriculaciones de *Total Mercado ELECTRICOS

Baleares



DICIEMBRE 2024

	DICIEMBRE 2024	DICIEMBRE 2023	% 2024/2023	Ene - Dic 24	Ene - Dic 23	% 2024/2023
PALMA DE MALLORCA	245	186	31,72%	1607	2135	-13,36%
BALEARES	245	186	31,72%	1607	2135	-13,36%

* Incluye vehiculos turismos, todo terreno, comerciales, buses y cuadríciclos

Matriculaciones de Turismos y Todo Terreno ELECTRICO

Baleares



DICIEMBRE 2024

	DICIEMBRE 2024	DICIEMBRE 2023	% 2024/2023	Ene - Dic 24	Ene - Dic 23	% 2024/2023
PALMA DE MALLORCA	245	162	51,23%	1565	1688	-7,29%
BALEARES	245	162	51,23%	1565	1688	-7,29%

Matriculaciones de *Total Mercado GAS

Baleares



DICIEMBRE 2024

	DICIEMBRE 2024	DICIEMBRE 2023	% 2024/2023	Ene - Dic 24	Ene - Dic 23	% 2024/2023
PALMA DE MALLORCA	41	69	-40,58%	501	628	-20,22%
BALEARES	41	69	-40,58%	501	628	-20,22%

* Incluye vehiculos turismos, todo terreno, comerciales, buses y cuadríciclos

Matriculaciones de Turismos y Todo Terreno GAS

Baleares



DICIEMBRE 2024

	DICIEMBRE 2024	DICIEMBRE 2023	% 2024/2023	Ene - Dic 24	Ene - Dic 23	% 2024/2023
PALMA DE MALLORCA	41	69	-40,58%	482	590	-18,31%
BALEARES	41	69	-40,58%	482	590	-18,31%

Matriculaciones de *Total Mercado HIBRIDOS

Canarias		NFAC		DICIEMBRE 2024		
	DICIEMBRE 2024	DICIEMBRE 2023	% 2024/2023	Ene - Dic 24	Ene - Dic 23	% 2024/2023
LAS PALMAS	185	281	-34,16%	2176	1984	9,68%
SANTA CUZ DE TEN	414	213	94,37%	4530	3178	42,54%
CANARIAS	599	494	21,26%	6706	5162	29,91%

* Incluye vehiculos turismos, todo terreno, comerciales, buses y cuadríciclos

Matriculaciones de Turismos y Todo Terreno HIBRIDOS

Canarias		NFAC		DICIEMBRE 2024		
	DICIEMBRE 2024	DICIEMBRE 2023	% 2024/2023	Ene - Dic 24	Ene - Dic 23	% 2024/2023
LAS PALMAS	185	256	-27,73%	1933	1660	16,45%
SANTA CUZ DE TENERIFE	413	209	97,61%	4416	2995	47,45%
CANARIAS	598	465	28,60%	6349	4655	36,39%

Matriculaciones de *Total Mercado HIBRIDOS ENCHUFABLES

Canarias		NFAC		DICIEMBRE 2024		
	DICIEMBRE 2024	DICIEMBRE 2023	% 2024/2023	Ene - Dic 24	Ene - Dic 23	% 2024/2023
LAS PALMAS	110	85	29,41%	1155	1322	-12,63%
SANTA CUZ DE TEN	80	105	-23,81%	959	940	1,70%
CANARIAS	190	190	0,00%	2111	2262	-6,68%

* Incluye vehiculos turismos, todo terreno, comerciales, buses y cuadríciclos

Matriculaciones de Turismos y Todo Terreno HIBRIDOS ENCHUFABLES

Canarias		NFAC		DICIEMBRE 2024		
	DICIEMBRE 2024	DICIEMBRE 2023	% 2024/2023	Ene - Dic 24	Ene - Dic 23	% 2024/2023
LAS PALMAS	107	85	25,88%	1131	1292	-12,46%
SANTA CUZ DE TENERIFE	77	105	-26,67%	936	927	0,97%
CANARIAS	184	190	-3,16%	2067	2219	-6,85%

Matriculaciones de *Total Mercado ELECTRICOS

Canarias		NFAC		DICIEMBRE 2024		
	DICIEMBRE 2024	DICIEMBRE 2023	% 2024/2023	Ene - Dic 24	Ene - Dic 23	% 2024/2023
LAS PALMAS	185	281	-34,16%	2176	1984	9,68%
SANTA CUZ DE TEN	114	156	-26,92%	1300	1359	-4,34%
CANARIAS	299	437	-31,58%	3476	3343	3,98%

* Incluye vehiculos turismos, todo terreno, comerciales, buses y cuadríciclos

Matriculaciones de Turismos y Todo Terreno ELECTRICO

Canarias		NFAC		DICIEMBRE 2024		
	DICIEMBRE 2024	DICIEMBRE 2023	% 2024/2023	Ene - Dic 24	Ene - Dic 23	% 2024/2023
LAS PALMAS	185	256	-27,73%	1933	1660	16,45%
SANTA CUZ DE TENERIFE	114	117	-2,56%	1103	1023	7,82%
CANARIAS	298	373	-19,84%	3036	2683	13,16%

Matriculaciones de *Total Mercado GAS

Canarias		NFAC		DICIEMBRE 2024		
	DICIEMBRE 2024	DICIEMBRE 2023	% 2024/2023	Ene - Dic 24	Ene - Dic 23	% 2024/2023
LAS PALMAS	61	135	-54,81%	1194	853	39,98%
SANTA CUZ DE TEN	46	72	-36,11%	448	528	-15,15%
CANARIAS	107	207	-48,31%	1642	1381	18,90%

* Incluye vehiculos turismos, todo terreno, comerciales, buses y cuadríciclos

Matriculaciones de Turismos y Todo Terreno GAS

Canarias		NFAC		DICIEMBRE 2024		
	DICIEMBRE 2024	DICIEMBRE 2023	% 2024/2023	Ene - Dic 24	Ene - Dic 23	% 2024/2023
LAS PALMAS	61	131	-53,44%	1182	846	39,72%
SANTA CUZ DE TENERIFE	46	72	-36,11%	442	528	-16,29%
CANARIAS	107	203	-47,29%	1624	1374	18,20%

Matriculaciones de *Total Mercado HIBRIDOS

Cantabria



DICIEMBRE 2024

	DICIEMBRE 2024	DICIEMBRE 2023	% 2024/2023	Ene - Dic 24	Ene - Dic 23	% 2024/2023
CANTABRIA	347	249	39,36%	3119	2496	24,96%
CANTABRIA	347	249	39,36%	3119	2496	24,96%

* Incluye vehiculos turismos, todo terreno, comerciales, buses y cuadríciclos

Matriculaciones de Turismos y Todo Terreno HIBRIDOS

Cantabria



DICIEMBRE 2024

	DICIEMBRE 2024	DICIEMBRE 2023	% 2024/2023	Ene - Dic 24	Ene - Dic 23	% 2024/2023
CANTABRIA	347	248	39,92%	3110	2485	25,15%
CANTABRIA	347	248	39,92%	3110	2485	25,15%

Matriculaciones de *Total Mercado HIBRIDOS ENCHUFABLES

Cantabria



DICIEMBRE 2024

	DICIEMBRE 2024	DICIEMBRE 2023	% 2024/2023	Ene - Dic 24	Ene - Dic 23	% 2024/2023
CANTABRIA	56	24	133,33%	367	284	29,23%
CANTABRIA	56	24	133,33%	367	284	29,23%

* Incluye vehiculos turismos, todo terreno, comerciales, buses y cuadríciclos

Matriculaciones de Turismos y Todo Terreno HIBRIDOS ENCHUFABLES

Cantabria



DICIEMBRE 2024

	DICIEMBRE 2024	DICIEMBRE 2023	% 2024/2023	Ene - Dic 24	Ene - Dic 23	% 2024/2023
CANTABRIA	56	24	133,33%	363	284	27,82%
CANTABRIA	56	24	133,33%	363	284	27,82%

Matriculaciones de *Total Mercado ELECTRICOS

Cantabria



DICIEMBRE 2024

	DICIEMBRE 2024	DICIEMBRE 2023	% 2024/2023	Ene - Dic 24	Ene - Dic 23	% 2024/2023
CANTABRIA	69	47	46,81%	463	378	22,49%
CANTABRIA	69	47	46,81%	463	378	22,49%

* Incluye vehiculos turismos, todo terreno, comerciales, buses y cuadríciclos

Matriculaciones de Turismos y Todo Terreno ELECTRICO

Cantabria



DICIEMBRE 2024

	DICIEMBRE 2024	DICIEMBRE 2023	% 2024/2023	Ene - Dic 24	Ene - Dic 23	% 2024/2023
CANTABRIA	69	41	68,29%	397	312	27,24%
CANTABRIA	69	41	68,29%	397	312	27,24%

Matriculaciones de *Total Mercado GAS

Cantabria



DICIEMBRE 2024

	DICIEMBRE 2024	DICIEMBRE 2023	% 2024/2023	Ene - Dic 24	Ene - Dic 23	% 2024/2023
CANTABRIA	62	54	14,81%	513	356	44,10%
CANTABRIA	62	54	14,81%	513	356	44,10%

* Incluye vehiculos turismos, todo terreno, comerciales, buses y cuadríciclos

Matriculaciones de Turismos y Todo Terreno GAS

Cantabria



DICIEMBRE 2024

	DICIEMBRE 2024	DICIEMBRE 2023	% 2024/2023	Ene - Dic 24	Ene - Dic 23	% 2024/2023
CANTABRIA	62	54	14,81%	511	354	44,35%
CANTABRIA	62	54	14,81%	511	354	44,35%

Matriculaciones de *Total Mercado HIBRIDOS

Castilla la Mancha



DICIEMBRE 2024

	DICIEMBRE 2024	DICIEMBRE 2023	% 2024/2023	Ene - Dic 24	Ene - Dic 23	% 2024/2023
ALBACETE	185	136	36,03%	1622	1661	-2,35%
CIUDAD REAL	216	136	58,82%	1892	1381	37,00%
CUENCA	71	45	57,78%	696	523	33,08%
GUADALAJARA	160	122	31,15%	1708	1128	51,42%
TOLEDO	340	316	7,59%	4230	2866	47,59%
CASTILLA LA MAN	972	755	28,74%	10148	7559	34,25%

* Incluye vehiculos turismos, todo terreno, comerciales y buses

Matriculaciones de Turismos y Todo Terreno HIBRIDOS

Castilla la Mancha



DICIEMBRE 2024

	DICIEMBRE 2024	DICIEMBRE 2023	% 2024/2023	Ene - Dic 24	Ene - Dic 23	% 2024/2023	%2817/2816
ALBACETE	185	136	36,03%	1622	1661	-2,35%	-1,99%
CIUDAD REAL	216	136	58,82%	1892	1381	37,00%	37,88%
CUENCA	71	44	61,36%	694	519	33,72%	33,72%
GUADALAJARA	160	121	32,23%	1703	1122	51,78%	51,78%
TOLEDO	340	300	13,33%	4221	2812	50,11%	50,11%
CASTILLA LA MANCHA	972	737	31,88%	10129	7476	35,45%	35,45%

Matriculaciones de *Total Mercado HIBRIDOS ENCHUFABLES

Castilla la Mancha



DICIEMBRE 2024

	DICIEMBRE 2024	DICIEMBRE 2023	% 2024/2023	Ene - Dic 24	Ene - Dic 23	% 2024/2023
ALBACETE	17	25	-32,00%	164	391	-58,06%
CIUDAD REAL	26	23	13,04%	264	220	20,00%
CUENCA	8	10	-20,00%	82	100	-18,00%
GUADALAJARA	30	15	100,00%	278	172	62,21%
TOLEDO	52	58	-10,34%	704	928	-24,14%
CASTILLA LA MAN	133	131	1,53%	1493	1811	-17,56%

* Incluye vehiculos turismos, todo terreno, comerciales, buses y cuadríciclos

Matriculaciones de Turismos y Todo Terreno HIBRIDOS ENCHUFABLES

Castilla la Mancha



DICIEMBRE 2024

	DICIEMBRE 2024	DICIEMBRE 2023	% 2024/2023	Ene - Dic 24	Ene - Dic 23	% 2024/2023	%2817/2816
ALBACETE	17	25	-32,00%	158	390	-59,49%	-59,49%
CIUDAD REAL	26	23	13,04%	259	217	19,35%	19,35%
CUENCA	8	10	-20,00%	81	100	-19,00%	-19,00%
GUADALAJARA	29	15	93,33%	276	166	66,27%	66,27%
TOLEDO	52	58	-10,34%	696	927	-24,92%	-24,92%
CASTILLA LA MANCHA	132	131	0,76%	1470	1800	-18,33%	-18,33%

Matriculaciones de *Total Mercado ELECTRICOS

Castilla la Mancha



DICIEMBRE 2024

	DICIEMBRE 2024	DICIEMBRE 2023	% 2024/2023	Ene - Dic 24	Ene - Dic 23	% 2024/2023
ALBACETE	25	36	-30,56%	161	214	-24,77%
CIUDAD REAL	27	18	50,00%	221	168	31,56%
CUENCA	16	8	100,00%	84	84	0,00%
GUADALAJARA	58	29	100,00%	398	278	43,17%
TOLEDO	104	108	-1,85%	1068	1529	-30,15%
CASTILLA LA MAN	230	197	16,73%	1932	2273	-15,00%

* Incluye vehiculos turismos, todo terreno, comerciales, buses y cuadríciclos

Matriculaciones de Turismos y Todo Terreno ELECTRICOS

Castilla la Mancha



DICIEMBRE 2024

	DICIEMBRE 2024	DICIEMBRE 2023	% 2024/2023	Ene - Dic 24	Ene - Dic 23	% 2024/2023	%2817/2816
ALBACETE	25	30	-16,67%	131	181	-27,62%	-27,62%
CIUDAD REAL	27	18	50,00%	195	149	30,87%	30,87%
CUENCA	16	6	166,67%	77	74	4,05%	4,05%
GUADALAJARA	58	29	100,00%	392	265	44,15%	44,15%
TOLEDO	104	99	5,05%	813	1068	-23,53%	-23,53%
CASTILLA LA MANCHA	230	182	26,37%	1598	1737	-8,00%	-8,00%

Matriculaciones de *Total Mercado GAS

Castilla la Mancha



DICIEMBRE 2024

	DICIEMBRE 2024	DICIEMBRE 2023	% 2024/2023	Ene - Dic 24	Ene - Dic 23	% 2024/2023
ALBACETE	13	13	0,00%	125	112	11,61%
CIUDAD REAL	13	17	-23,53%	197	161	22,36%
CUENCA	6	2	200,00%	66	41	60,98%
GUADALAJARA	23	17	35,29%	204	157	29,94%
TOLEDO	54	56	-3,57%	616	386	59,59%
CASTILLA LA MAN	109	105	3,81%	1208	857	40,96%

* Incluye vehiculos turismos, todo terreno, comerciales, buses y cuadríciclos

Matriculaciones de Turismos y Todo Terreno GAS

Castilla la Mancha



DICIEMBRE 2024

	DICIEMBRE 2024	DICIEMBRE 2023	% 2024/2023	Ene - Dic 24	Ene - Dic 23	% 2024/2023	%2817/2816
ALBACETE	13	13	0,00%	125	103	21,36%	21,36%
CIUDAD REAL	13	17	-23,53%	191	161	18,63%	18,63%
CUENCA	6	2	200,00%	66	41	60,98%	60,98%
GUADALAJARA	23	17	35,29%	203	153	32,68%	32,68%
TOLEDO	54	55	-1,82%	604	379	59,37%	59,37%
CASTILLA LA MANCHA	109	104	4,81%	1189	837	42,05%	42,05%

Matriculaciones de *Total Mercado HIBRIDOS

Castilla León		ANFAC		DICIEMBRE 2024		
	DICIEMBRE 2024	DICIEMBRE 2023	% 2024/2023	Ene - Dic 24	Ene - Dic 23	% 2024/2023
AVILA	78	53	47.17%	787	587	34.07%
BURGOS	206	118	74.58%	1872	1351	38.56%
LEON	223	158	41.14%	2382	1697	40.37%
PALENCIA	78	44	77.27%	691	524	31.87%
SALAMANCA	156	91	71.43%	1405	1048	34.06%
SEGOVIA	86	48	79.17%	737	580	27.07%
SORIA	47	22	113.64%	418	347	20.46%
VALLADOLID	319	187	70.59%	2686	2412	11.36%
ZAMORA	70	56	25.00%	639	545	17.25%
CASTILLA LEON	1263	777	62.55%	11617	9091	27.79%

* Incluye vehiculos turismos, todo terreno, comerciales, buses y cuadríciclos

Matriculaciones de *Total Mercado HIBRIDOS ENCHUFABLES

Castilla León		ANFAC		DICIEMBRE 2024		
	DICIEMBRE 2024	DICIEMBRE 2023	% 2024/2023	Ene - Dic 24	Ene - Dic 23	% 2024/2023
AVILA	8	5	60.00%	80	78	2.56%
BURGOS	24	22	9.09%	197	188	4.75%
LEON	30	23	30.43%	250	253	-1.19%
PALENCIA	15	7	114.29%	76	61	24.59%
SALAMANCA	25	18	38.89%	165	177	-6.78%
SEGOVIA	10	6	66.67%	83	59	40.68%
SORIA	1	5	-80.00%	49	46	6.52%
VALLADOLID	50	20	150.00%	388	306	26.80%
ZAMORA	4	8	-50.00%	61	68	-7.58%
CASTILLA LEON	167	114	46.49%	1349	1234	9.32%

* Incluye vehiculos turismos, todo terreno, comerciales, buses y cuadríciclos

Matriculaciones de *Total Mercado ELECTRICOS

Castilla León		ANFAC		DICIEMBRE 2024		
	DICIEMBRE 2024	DICIEMBRE 2023	% 2024/2023	Ene - Dic 24	Ene - Dic 23	% 2024/2023
AVILA	12	20	-40.00%	85	87	-2.30%
BURGOS	26	22	18.18%	238	234	1.71%
LEON	31	21	47.62%	204	211	-3.32%
PALENCIA	12	5	140.00%	51	59	-13.56%
SALAMANCA	21	16	31.25%	203	182	11.54%
SEGOVIA	9	8	12.50%	87	73	19.18%
SORIA	2	5	-60.00%	26	41	-36.59%
VALLADOLID	44	38	15.79%	315	368	-14.40%
ZAMORA	14	7	100.00%	82	68	20.59%
CASTILLA LEON	171	142	20.42%	1291	1323	-2.42%

* Incluye vehiculos turismos, todo terreno, comerciales, buses y cuadríciclos

Matriculaciones de *Total Mercado GAS

Castilla León		ANFAC		DICIEMBRE 2024		
	DICIEMBRE 2024	DICIEMBRE 2023	% 2024/2023	Ene - Dic 24	Ene - Dic 23	% 2024/2023
AVILA	3	9	-66.67%	100	64	56.25%
BURGOS	25	16	56.25%	195	151	29.14%
LEON	15	26	-42.31%	176	177	-0.56%
PALENCIA	5	6	-16.67%	104	62	67.74%
SALAMANCA	12	23	-47.83%	120	148	-18.92%
SEGOVIA	4	12	-66.67%	76	69	10.14%
SORIA	3	4	-25.00%	41	44	-6.82%
VALLADOLID	43	48	-10.42%	407	371	9.70%
ZAMORA	4	10	-60.00%	54	65	-16.92%
CASTILLA LEON	458	438	4.11%	3855	1151	234.93%

* Incluye vehiculos turismos, todo terreno, comerciales, buses y cuadríciclos

Matriculaciones de Turismos y Todo Terreno HIBRIDOS

Castilla León		ANFAC		DICIEMBRE 2024		
	DICIEMBRE 2024	DICIEMBRE 2023	% 2024/2023	Ene - Dic 24	Ene - Dic 23	% 2024/2023
AVILA	78	53	47.17%	787	581	35.46%
BURGOS	206	118	74.58%	1868	1342	39.20%
LEON	223	158	41.14%	2366	1691	39.92%
PALENCIA	78	44	77.27%	689	518	33.01%
SALAMANCA	156	91	71.43%	1398	1040	34.42%
SEGOVIA	86	47	82.98%	736	576	27.78%
SORIA	47	22	113.64%	401	341	17.60%
VALLADOLID	319	187	70.59%	2677	2389	12.06%
ZAMORA	70	56	25.00%	637	544	17.10%
CASTILLA LEON	1263	776	62.76%	11559	9022	28.12%

Matriculaciones de Turismos y Todo Terreno HIBRIDOS ENCHUFABLES

Castilla León		ANFAC		DICIEMBRE 2024		
	DICIEMBRE 2024	DICIEMBRE 2023	% 2024/2023	Ene - Dic 24	Ene - Dic 23	% 2024/2023
AVILA	8	5	60.00%	79	77	2.60%
BURGOS	24	22	9.09%	195	188	3.72%
LEON	29	22	31.82%	242	250	-3.20%
PALENCIA	15	7	114.29%	76	60	26.67%
SALAMANCA	25	18	38.89%	164	176	-6.82%
SEGOVIA	8	6	33.33%	81	59	37.29%
SORIA	0	5	--	46	45	2.22%
VALLADOLID	49	20	145.00%	378	304	24.34%
ZAMORA	4	8	-50.00%	59	66	-10.61%
CASTILLA LEON	162	113	43.36%	1320	1225	7.76%

Matriculaciones de Turismos y Todo Terreno ELECTRICOS

Castilla León		ANFAC		DICIEMBRE 2024		
	DICIEMBRE 2024	DICIEMBRE 2023	% 2024/2023	Ene - Dic 24	Ene - Dic 23	% 2024/2023
AVILA	12	20	-40.00%	81	83	-2.41%
BURGOS	26	17	52.94%	207	201	2.99%
LEON	31	19	63.16%	180	159	13.21%
PALENCIA	12	5	140.00%	48	53	-9.43%
SALAMANCA	21	16	31.25%	151	139	8.63%
SEGOVIA	9	8	12.50%	76	65	16.92%
SORIA	2	5	-60.00%	21	37	-43.24%
VALLADOLID	44	31	41.94%	299	290	3.10%
ZAMORA	14	5	180.00%	70	59	18.64%
CASTILLA LEON	171	126	35.71%	1133	1086	4.33%

Matriculaciones de Turismos y Todo Terreno GAS

Castilla León		ANFAC		DICIEMBRE 2024		
	DICIEMBRE 2024	DICIEMBRE 2023	% 2024/2023	Ene - Dic 24	Ene - Dic 23	% 2024/2023
AVILA	3	9	-66.67%	100	64	56.25%
BURGOS	25	16	56.25%	194	146	32.88%
LEON	15	25	-40.00%	176	167	5.39%
PALENCIA	5	6	-16.67%	104	61	70.49%
SALAMANCA	12	15	-20.00%	119	94	26.60%
SEGOVIA	4	12	-66.67%	76	69	10.14%
SORIA	3	4	-25.00%	41	41	0.00%
VALLADOLID	43	41	4.88%	401	337	18.99%
ZAMORA	4	10	-60.00%	54	65	-16.92%
CASTILLA LEON	456	390	16.92%	3531	3216	9.79%

Matriculaciones de *Total Mercado HIBRIDOS

Cataluña		ANFAC		DICIEMBRE 2024		
	DICIEMBRE 2024	DICIEMBRE 2023	% 2024/2023	Ene - Dic 24	Ene - Dic 23	% 2024/2023
BARCELONA	4085	3081	32,59%	3764	3128	20,38%
GERONA	529	391	35,29%	494	414	19,84%
LERIDA	320	180	77,78%	245	182	34,08%
TARRAGONA	547	345	57,13%	470	383	21,25%
CATALUNA	5481	4000	37,03%	4977	4153	21,01%

* Incluye vehiculos turismos, todo terreno, comerciales, buses y cuadríciclos

Matriculaciones de *Total Mercado HIBRIDOS ENCHUFABLES

Cataluña		ANFAC		DICIEMBRE 2024		
	DICIEMBRE 2024	DICIEMBRE 2023	% 2024/2023	Ene - Dic 24	Ene - Dic 23	% 2024/2023
BARCELONA	539	471	14,44%	590	612	-3,27%
GERONA	81	58	39,66%	70	66	6,71%
LERIDA	45	47	-4,26%	39	35	-0,51%
TARRAGONA	77	63	22,22%	62	60	3,48%
CATALUNA	742	639	16,12%	769	786	-1,77%

* Incluye vehiculos turismos, todo terreno, comerciales, buses y cuadríciclos

Matriculaciones de *Total Mercado ELECTRICOS

Cataluña		ANFAC		DICIEMBRE 2024		
	DICIEMBRE 2024	DICIEMBRE 2023	% 2024/2023	Ene - Dic 24	Ene - Dic 23	% 2024/2023
BARCELONA	1049	767	36,77%	830	752	10,66%
GERONA	131	89	47,19%	94	96	-2,08%
LERIDA	78	60	30,00%	59	49	14,03%
TARRAGONA	153	105	45,71%	116	107	14,55%
CATALUNA	1411	1021	38,20%	1106	1008	10,00%

* Incluye vehiculos turismos, todo terreno, comerciales, buses y cuadríciclos

Matriculaciones de *Total Mercado GAS

Cataluña		ANFAC		DICIEMBRE 2024		
	DICIEMBRE 2024	DICIEMBRE 2023	% 2024/2023	Ene - Dic 24	Ene - Dic 23	% 2024/2023
BARCELONA	284	355	-20,00%	319	366	-10,57%
GERONA	37	60	-38,33%	52	47	5,13%
LERIDA	20	23	-13,04%	17	22	-22,27%
TARRAGONA	67	38	76,32%	53	52	10,63%
CATALUNA	408	476	-14,29%	446	489	-7,22%

* Incluye vehiculos turismos, todo terreno, comerciales, buses y cuadríciclos

Matriculaciones de Turismos y Todo Terreno HIBRIDOS

Cataluña		ANFAC		DICIEMBRE 2024		
	DICIEMBRE 2024	DICIEMBRE 2023	% 2024/2023	Ene - Dic 24	Ene - Dic 23	% 2024/2023
BARCELONA	4084	3050	33,90%	3747	3036	22,40%
GERONA	526	390	34,87%	493	405	20,51%
LERIDA	320	180	77,78%	244	182	35,10%
TARRAGONA	547	345	58,55%	469	382	22,92%
CATALUNA	5477	3965	38,13%	4976	4065	22,82%

Matriculaciones de Turismos y Todo Terreno HIBRIDOS ENCHUFABLES

Cataluña		ANFAC		DICIEMBRE 2024		
	DICIEMBRE 2024	DICIEMBRE 2023	% 2024/2023	Ene - Dic 24	Ene - Dic 23	% 2024/2023
BARCELONA	529	471	12,31%	585	606	-3,16%
GERONA	80	58	37,93%	67	64	4,50%
LERIDA	43	47	-8,51%	38	35	-3,54%
TARRAGONA	71	63	12,70%	60	60	1,00%
CATALUNA	723	639	13,15%	718	788	-2,21%

Matriculaciones de Turismos y Todo Terreno ELECTRICO

Cataluña		ANFAC		DICIEMBRE 2024		
	DICIEMBRE 2024	DICIEMBRE 2023	% 2024/2023	Ene - Dic 24	Ene - Dic 23	% 2024/2023
BARCELONA	1049	665	57,74%	747	654	14,56%
GERONA	131	74	77,03%	82	72	6,31%
LERIDA	78	56	39,29%	57	47	15,66%
TARRAGONA	153	95	61,05%	109	95	18,32%
CATALUNA	1411	890	58,54%	991	867	14,25%

Matriculaciones de Turismos y Todo Terreno GAS

Cataluña		ANFAC		DICIEMBRE 2024		
	DICIEMBRE 2024	DICIEMBRE 2023	% 2024/2023	Ene - Dic 24	Ene - Dic 23	% 2024/2023
BARCELONA	284	343	-17,20%	307	317	-7,42%
GERONA	37	60	-38,33%	49	48	3,96%
LERIDA	20	21	-4,76%	17	19	-12,56%
TARRAGONA	67	38	76,32%	54	50	14,80%
CATALUNA	408	462	-11,69%	431	449	-3,96%

Matriculaciones de *Total Mercado HIBRIDOS

Ceuta y Melilla



DICIEMBRE 2024

	DICIEMBRE 2024	DICIEMBRE 2023	% 2024/2023	Ene - Dic 24	Ene - Dic 23	% 2024/2023
CEUTA	33	33	0,00%	385	347	10,95%
MELILLA	40	42	-4,76%	481	528	-8,90%
CEUTA Y MELILLA	73	75	-2,67%	866	875	-1,03%

* Incluye vehiculos turismos, todo terreno, comerciales, buses y cuadraciclos

Matriculaciones de Turismos y Todo Terreno HIBRIDOS

Ceuta y Melilla



DICIEMBRE 2024

	DICIEMBRE 2024	DICIEMBRE 2023	% 2024/2023	Ene - Dic 24	Ene - Dic 23	% 2024/2023
CEUTA	33	33	0,00%	371	347	6,92%
MELILLA	40	42	-4,76%	481	527	-8,73%
CEUTA Y MELILLA	73	75	-2,67%	852	874	-2,52%

Matriculaciones de *Total Mercado HIBRIDOS ENCHUFABLES

Ceuta y Melilla



DICIEMBRE 2024

	DICIEMBRE 2024	DICIEMBRE 2023	% 2024/2023	Ene - Dic 24	Ene - Dic 23	% 2024/2023
CEUTA	3	1	200,00%	18	21	-14,29%
MELILLA	0	3	--	32	25	28,00%
CEUTA Y MELILLA	3	4	-25,00%	50	46	0,86956522

* Incluye vehiculos turismos, todo terreno, comerciales, buses y cuadraciclos

Matriculaciones de Turismos y Todo Terreno HIBRIDOS ENCHUFABLES

Ceuta y Melilla



DICIEMBRE 2024

	DICIEMBRE 2024	DICIEMBRE 2023	% 2024/2023	Ene - Dic 24	Ene - Dic 23	% 2024/2023
CEUTA	2	1	100,00%	17	21	-19,05%
MELILLA	0	3	--	31	25	24,00%
CEUTA Y MELILLA	2	4	-0,5	48	46	0,043478261

Matriculaciones de *Total Mercado ELECTRICOS

Ceuta y Melilla



DICIEMBRE 2024

	DICIEMBRE 2024	DICIEMBRE 2023	% 2024/2023	Ene - Dic 24	Ene - Dic 23	% 2024/2023
CEUTA	2	5	-60,00%	21	22	-4,55%
MELILLA	6	3	100,00%	43	21	104,76%
CEUTA Y MELILLA	8	8	0,00%	64	43	0,488372093

* Incluye vehiculos turismos, todo terreno, comerciales, buses y cuadraciclos

Matriculaciones de Turismos y Todo Terreno ELECTRICO

Ceuta y Melilla



DICIEMBRE 2024

	DICIEMBRE 2024	DICIEMBRE 2023	% 2024/2023	Ene - Dic 24	Ene - Dic 23	% 2024/2023
CEUTA	2	5	-60,00%	10	14	-28,57%
MELILLA	6	3	100,00%	24	18	33,33%
CEUTA Y MELILLA	2	5	-0,6	10	14	-0,285714286

Matriculaciones de *Total Mercado GAS

Ceuta y Melilla



DICIEMBRE 2024

	DICIEMBRE 2024	DICIEMBRE 2023	% 2024/2023	Ene - Dic 24	Ene - Dic 23	% 2024/2023
CEUTA	1	0	--	18	5	200,00%
MELILLA	0	0	--	3	2	50,00%
CEUTA Y MELILLA	1	0	--	18	7	1,571428571

* Incluye vehiculos turismos, todo terreno, comerciales, buses y cuadraciclos

Matriculaciones de Turismos y Todo Terreno GAS

Ceuta y Melilla



DICIEMBRE 2024

	DICIEMBRE 2024	DICIEMBRE 2023	% 2024/2023	Ene - Dic 24	Ene - Dic 23	% 2024/2023
CEUTA	1	0	--	13	1	1200,00%
MELILLA	0	0	--	3	2	50,00%
CEUTA Y MELILLA	1	0	--	13	1	12

Matriculaciones de *Total Mercado HIBRIDOS

Madrid		ANFAC		DICIEMBRE 2024		
	DICIEMBRE 2024	DICIEMBRE 2023	% 2024/2023	Ene - Dic 24	Ene - Dic 23	% 2024/2023
MADRID	21143	12865	64,31%	17865	137070	30,33%
MADRID	21143	12865	64,31%	17865	137070	30,36%

* Incluye vehiculos turismos, todo terreno, comerciales, buses y cuadríciclos

Matriculaciones de Turismos y Todo Terreno HIBRIDOS

Madrid		ANFAC		DICIEMBRE 2024		
	DICIEMBRE 2024	DICIEMBRE 2023	% 2024/2023	Ene - Dic 24	Ene - Dic 23	% 2024/2023
MADRID	21035	12609	67,29%	177497	134429	32,04%
MADRID	21093	12609	67,29%	177497	134429	32,04%

Matriculaciones de *Total Mercado HIBRIDOS ENCHUFABLES

Madrid		ANFAC		DICIEMBRE 2024		
	DICIEMBRE 2024	DICIEMBRE 2023	% 2024/2023	Ene - Dic 24	Ene - Dic 23	% 2024/2023
MADRID	3171	4120	-23,03%	31279	34569	-9,52%
MADRID	3171	4120	-23,03%	31279	34569	-9,52%

* Incluye vehiculos turismos, todo terreno, comerciales, buses y cuadríciclos

Matriculaciones de Turismos y Todo Terreno HIBRIDOS ENCHUFABLES

Madrid		ANFAC		DICIEMBRE 2024		
	DICIEMBRE 2024	DICIEMBRE 2023	% 2024/2023	Ene - Dic 24	Ene - Dic 23	% 2024/2023
MADRID	3047	4022	-24,24%	30728	34210	-10,18%
MADRID	3047	4022	-24,24%	30728	34210	-10,18%

Matriculaciones de *Total Mercado ELECTRICOS

Madrid		ANFAC		DICIEMBRE 2024		
	DICIEMBRE 2024	DICIEMBRE 2023	% 2024/2023	Ene - Dic 24	Ene - Dic 23	% 2024/2023
MADRID	3125	2759	13,27%	25053	24578	1,93%
MADRID	3125	2759	13,27%	25053	24578	1,93%

* Incluye vehiculos turismos, todo terreno, comerciales, buses y cuadríciclos

Matriculaciones de Turismos y Todo Terreno ELECTRICOS

Madrid		ANFAC		DICIEMBRE 2024		
	DICIEMBRE 2024	DICIEMBRE 2023	% 2024/2023	Ene - Dic 24	Ene - Dic 23	% 2024/2023
MADRID	3125	2371	31,80%	21661	19591	10,57%
MADRID	3125	2371	31,80%	21661	19591	10,57%

Matriculaciones de *Total Mercado GAS

Madrid		ANFAC		DICIEMBRE 2024		
	DICIEMBRE 2024	DICIEMBRE 2023	% 2024/2023	Ene - Dic 24	Ene - Dic 23	% 2024/2023
MADRID	1008	960	5,00%	11913	8581	38,83%
MADRID	1008	960	5,00%	11913	8581	38,83%

* Incluye vehiculos turismos, todo terreno, comerciales, buses y cuadríciclos

Matriculaciones de Turismos y Todo Terreno GAS

Madrid		ANFAC		DICIEMBRE 2024		
	DICIEMBRE 2024	DICIEMBRE 2023	% 2024/2023	Ene - Dic 24	Ene - Dic 23	% 2024/2023
MADRID	1008	846	19,15%	11496	7608	51,10%
MADRID	1008	846	19,15%	11496	7608	51,10%

Matriculaciones de *Total Mercado HIBRIDOS

C. Valenciana



DICIEMBRE 2024

	DICIEMBRE 2024	DICIEMBRE 2023	% 2024/2023	Ene - Dic 24	Ene - Dic 23	% 2024/2023
ALICANTE	1175	785	49.68%	15336	11245	36.38%
CASTELLÓN	354	233	51.93%	3300	2401	37.44%
VALENCIA	3194	1136	181.16%	15905	11695	36.00%
C. VALENCIANA	4723	2154	119.27%	34541	25341	36.30%

* Incluye vehículos turismos, todo terreno, comerciales, buses y cuadríciclos

Matriculaciones de Turismos y Todo Terreno HIBRIDOS

C. Valenciana



DICIEMBRE 2024

	DICIEMBRE 2024	DICIEMBRE 2023	% 2024/2023	Ene - Dic 24	Ene - Dic 23	% 2024/2023
ALICANTE	1175	783	50.06%	15314	11140	37.47%
CASTELLÓN	353	233	51.50%	3295	2393	37.69%
VALENCIA	3186	1120	184.46%	15498	11359	36.44%
C. VALENCIANA	4714	2136	120.69%	34107	24892	37.02%

Matriculaciones de *Total Mercado HIBRIDOS ENCHUFABLES

C. Valenciana



DICIEMBRE 2024

	DICIEMBRE 2024	DICIEMBRE 2023	% 2024/2023	Ene - Dic 24	Ene - Dic 23	% 2024/2023
ALICANTE	143	131	9.16%	1432	1789	-19.96%
CASTELLÓN	39	33	18.18%	353	355	-0.56%
VALENCIA	441	225	96.00%	2486	2115	17.54%
C. VALENCIANA	623	389	60.15%	4271	4259	0.28%

* Incluye vehículos turismos, todo terreno, comerciales, buses y cuadríciclos

Matriculaciones de Turismos y Todo Terreno HIBRIDOS ENCHUFABLES

C. Valenciana



DICIEMBRE 2024

	DICIEMBRE 2024	DICIEMBRE 2023	% 2024/2023	Ene - Dic 24	Ene - Dic 23	% 2024/2023
ALICANTE	138	131	5.34%	1400	1779	-21.40%
CASTELLÓN	38	33	15.15%	348	355	-1.97%
VALENCIA	420	225	86.67%	2427	2107	15.19%
C. VALENCIANA	596	389	53.21%	4175	4241	-1.56%

Matriculaciones de *Total Mercado ELECTRICOS

C. Valenciana



DICIEMBRE 2024

	DICIEMBRE 2024	DICIEMBRE 2023	% 2024/2023	Ene - Dic 24	Ene - Dic 23	% 2024/2023
ALICANTE	295	168	75.60%	2116	2330	-9.18%
CASTELLÓN	58	62	-6.45%	516	558	-7.53%
VALENCIA	1015	339	199.41%	4110	3122	31.65%
C. VALENCIANA	1368	569	140.42%	6742	6010	12.16%

* Incluye vehículos turismos, todo terreno, comerciales, buses y cuadríciclos

Matriculaciones de Turismos y Todo Terreno ELECTRICO

C. Valenciana



DICIEMBRE 2024

	DICIEMBRE 2024	DICIEMBRE 2023	% 2024/2023	Ene - Dic 24	Ene - Dic 23	% 2024/2023
ALICANTE	295	143	106.29%	1902	2041	-6.81%
CASTELLÓN	58	51	13.73%	430	458	-6.11%
VALENCIA	1015	314	223.25%	3638	2728	33.36%
C. VALENCIANA	1368	508	169.29%	5970	5227	14.21%

Matriculaciones de *Total Mercado GAS

C. Valenciana



DICIEMBRE 2024

	DICIEMBRE 2024	DICIEMBRE 2023	% 2024/2023	Ene - Dic 24	Ene - Dic 23	% 2024/2023
ALICANTE	133	114	16.67%	1144	982	16.50%
CASTELLÓN	44	22	100.00%	393	299	31.44%
VALENCIA	505	158	219.62%	1948	1421	37.09%
C. VALENCIANA	682	294	131.97%	3485	2702	28.98%

* Incluye vehículos turismos, todo terreno, comerciales, buses y cuadríciclos

Matriculaciones de Turismos y Todo Terreno GAS

C. Valenciana



DICIEMBRE 2024

	DICIEMBRE 2024	DICIEMBRE 2023	% 2024/2023	Ene - Dic 24	Ene - Dic 23	% 2024/2023
ALICANTE	133	114	16.67%	1142	975	17.13%
CASTELLÓN	44	21	109.52%	390	289	34.95%
VALENCIA	505	152	232.24%	1878	1319	42.38%
C. VALENCIANA	682	287	137.63%	3410	2583	32.02%

Matriculaciones de *Total Mercado HIBRIDOS

Extremadura



DICIEMBRE 2024

	DICIEMBRE 2024	DICIEMBRE 2023	% 2024/2023	Ene - Dic 24	Ene - Dic 23	% 2024/2023
BADAJOS	273	181	50,83%	2299	1858	23,74%
CACERES	154	110	40,00%	1317	1003	31,31%
EXTREMADURA	427	291	46,74%	3616	2861	26,39%

* Incluye vehiculos turismos, todo terreno, comerciales, buses y cuadríciclos

Matriculaciones de Turismos y Todo Terreno HIBRIDOS

Extremadura



DICIEMBRE 2024

	DICIEMBRE 2024	DICIEMBRE 2023	% 2024/2023	Ene - Dic 24	Ene - Dic 23	% 2024/2023
BADAJOS	273	181	50,83%	2280	1849	23,31%
CACERES	154	110	40,00%	1313	988	31,56%
EXTREMADURA	427	110	288,18%	3593	2847	26,20%

Matriculaciones de *Total Mercado HIBRIDOS ENCHUFABLES

Extremadura



DICIEMBRE 2024

	DICIEMBRE 2024	DICIEMBRE 2023	% 2024/2023	Ene - Dic 24	Ene - Dic 23	% 2024/2023
BADAJOS	43	25	72,00%	241	200	20,50%
CACERES	20	16	25,00%	125	120	4,17%
EXTREMADURA	63	41	53,66%	366	320	14,38%

* Incluye vehiculos turismos, todo terreno, comerciales, buses y cuadríciclos

Matriculaciones de Turismos y Todo Terreno HIBRIDOS ENCHUFABLES

Extremadura



DICIEMBRE 2024

	DICIEMBRE 2024	DICIEMBRE 2023	% 2024/2023	Ene - Dic 24	Ene - Dic 23	% 2024/2023
BADAJOS	41	25	64,00%	234	199	17,59%
CACERES	20	16	25,00%	122	120	1,67%
EXTREMADURA	61	41	48,78%	356	319	11,60%

Matriculaciones de *Total Mercado ELECTRICOS

Extremadura



DICIEMBRE 2024

	DICIEMBRE 2024	DICIEMBRE 2023	% 2024/2023	Ene - Dic 24	Ene - Dic 23	% 2024/2023
BADAJOS	37	38	-2,63%	289	317	-8,83%
CACERES	19	16	18,75%	146	109	33,94%
EXTREMADURA	56	54	3,70%	435	426	2,11%

* Incluye vehiculos turismos, todo terreno, comerciales, buses y cuadríciclos

Matriculaciones de Turismos y Todo Terreno ELECTRICO

Extremadura



DICIEMBRE 2024

	DICIEMBRE 2024	DICIEMBRE 2023	% 2024/2023	Ene - Dic 24	Ene - Dic 23	% 2024/2023
BADAJOS	37	31	19,35%	230	206	11,65%
CACERES	19	14	35,71%	130	96	35,42%
EXTREMADURA	56	45	24,44%	360	302	19,21%

Matriculaciones de *Total Mercado GAS

Extremadura



DICIEMBRE 2024

	DICIEMBRE 2024	DICIEMBRE 2023	% 2024/2023	Ene - Dic 24	Ene - Dic 23	% 2024/2023
BADAJOS	9	12	-25,00%	116	130	-10,77%
CACERES	13	16	-18,75%	172	138	26,47%
EXTREMADURA	22	28	-21,43%	288	266	8,27%

* Incluye vehiculos turismos, todo terreno, comerciales, buses y cuadríciclos

Matriculaciones de Turismos y Todo Terreno GAS

Extremadura



DICIEMBRE 2024

	DICIEMBRE 2024	DICIEMBRE 2023	% 2024/2023	Ene - Dic 24	Ene - Dic 23	% 2024/2023
BADAJOS	9	11	-18,18%	114	126	-9,52%
CACERES	13	16	-18,75%	172	138	26,47%
EXTREMADURA	22	27	-18,52%	286	262	9,16%

Matriculaciones de *Total Mercado HIBRIDOS

Galicia



DICIEMBRE 2024

	DICIEMBRE 2024	DICIEMBRE 2023	% 2024/2023	Ene - Dic 24	Ene - Dic 23	% 2024/2023
A CORUNA	563	378	48,34%	4841	3804	27,26%
LUGO	163	139	17,27%	1687	1463	15,31%
ORENSE	143	108	34,91%	1345	992	36,37%
PONTEVEDRA	385	246	56,91%	3643	2739	33,00%
GALICIA	1255	869	44,42%	11516	8988	28,13%

* Incluye vehiculos turismos, todo terreno, comerciales, buses y cuadríciclos

Matriculaciones de Turismos y Todo Terreno HIBRIDOS

Galicia



DICIEMBRE 2024

	DICIEMBRE 2024	DICIEMBRE 2023	% 2024/2023	Ene - Dic 24	Ene - Dic 23	% 2024/2023
A CORUNA	562	377	49,07%	4820	3755	28,36%
LUGO	162	135	20,00%	1666	1430	16,50%
ORENSE	143	105	36,19%	1344	976	37,70%
PONTEVEDRA	386	243	58,85%	3613	2831	34,76%
GALICIA	1253	860	45,70%	11443	8842	29,42%

Matriculaciones de *Total Mercado HIBRIDOS ENCHUFABLES

Galicia



DICIEMBRE 2024

	DICIEMBRE 2024	DICIEMBRE 2023	% 2024/2023	Ene - Dic 24	Ene - Dic 23	% 2024/2023
A CORUNA	85	108	-21,30%	675	681	-0,88%
LUGO	19	26	-26,92%	232	211	9,95%
ORENSE	24	19	26,32%	171	180	-5,00%
PONTEVEDRA	51	38	34,21%	451	434	3,92%
GALICIA	179	191	-6,28%	1529	1506	1,53%

* Incluye vehiculos turismos, todo terreno, comerciales, buses y cuadríciclos

Matriculaciones de Turismos y Todo Terreno HIBRIDOS ENCHUFABLES

Galicia



DICIEMBRE 2024

	DICIEMBRE 2024	DICIEMBRE 2023	% 2024/2023	Ene - Dic 24	Ene - Dic 23	% 2024/2023
A CORUNA	84	108	-22,22%	660	679	-2,80%
LUGO	18	26	-30,77%	226	209	8,13%
ORENSE	24	19	26,32%	170	180	-5,56%
PONTEVEDRA	50	38	31,58%	444	433	2,54%
GALICIA	176	191	-7,85%	1500	1501	-0,07%

Matriculaciones de *Total Mercado ELECTRICOS

Galicia



DICIEMBRE 2024

	DICIEMBRE 2024	DICIEMBRE 2023	% 2024/2023	Ene - Dic 24	Ene - Dic 23	% 2024/2023
A CORUNA	119	59	101,69%	865	623	38,84%
LUGO	61	33	84,85%	236	271	9,23%
ORENSE	32	18	77,78%	190	199	-4,52%
PONTEVEDRA	110	58	89,66%	668	580	15,17%
GALICIA	322	168	91,67%	2019	1673	20,68%

* Incluye vehiculos turismos, todo terreno, comerciales, buses y cuadríciclos

Matriculaciones de Turismos y Todo Terreno ELECTRICOS

Galicia



DICIEMBRE 2024

	DICIEMBRE 2024	DICIEMBRE 2023	% 2024/2023	Ene - Dic 24	Ene - Dic 23	% 2024/2023
A CORUNA	119	47	153,19%	771	530	45,47%
LUGO	61	33	84,85%	268	210	27,62%
ORENSE	32	15	113,33%	168	161	4,36%
PONTEVEDRA	110	53	107,55%	590	466	26,61%
GALICIA	322	148	117,57%	1797	1367	31,46%

Matriculaciones de *Total Mercado GAS

Galicia



DICIEMBRE 2024

	DICIEMBRE 2024	DICIEMBRE 2023	% 2024/2023	Ene - Dic 24	Ene - Dic 23	% 2024/2023
A CORUNA	39	40	-2,50%	523	338	54,73%
LUGO	12	13	-7,69%	158	120	31,67%
ORENSE	14	8	75,00%	161	87	85,06%
PONTEVEDRA	53	58	-8,62%	587	460	27,61%
GALICIA	118	119	-0,84%	1429	1005	42,19%

* Incluye vehiculos turismos, todo terreno, comerciales, buses y cuadríciclos

Matriculaciones de Turismos y Todo Terreno GAS

Galicia



DICIEMBRE 2024

	DICIEMBRE 2024	DICIEMBRE 2023	% 2024/2023	Ene - Dic 24	Ene - Dic 23	% 2024/2023
A CORUNA	39	40	-2,50%	522	333	56,76%
LUGO	12	13	-7,69%	158	333	-52,55%
ORENSE	14	8	75,00%	160	87	83,91%
PONTEVEDRA	53	52	1,92%	574	415	38,31%
GALICIA	118	113	4,42%	1414	1168	21,06%

Matriculaciones de *Total Mercado HIBRIDOS

La Rioja



DICIEMBRE 2024

	DICIEMBRE 2024	DICIEMBRE 2023	% 2024/2023	Ene - Dic 24	Ene - Dic 23	% 2024/2023
LA RIOJA	226	103	119,42%	1605	1199	33,86%
LA RIOJA	226	103	119,42%	1605	1199	33,86%

* Incluye vehiculos turismos, todo terreno, comerciales, buses y cuadríciclos

Matriculaciones de Turismos y Todo Terreno HIBRIDOS

La Rioja



DICIEMBRE 2024

	DICIEMBRE 2024	DICIEMBRE 2023	% 2024/2023	Ene - Dic 24	Ene - Dic 23	% 2024/2023
LA RIOJA	226	100	126,00%	1603	1182	35,62%
LA RIOJA	226	100	126,00%	1603	1182	35,62%

Matriculaciones de *Total Mercado HIBRIDOS ENCHUFABLES

La Rioja



DICIEMBRE 2024

	DICIEMBRE 2024	DICIEMBRE 2023	% 2024/2023	Ene - Dic 24	Ene - Dic 23	% 2024/2023
LA RIOJA	28	23	21,74%	179	224	-20,09%
LA RIOJA	28	23	21,74%	179	224	-20,09%

* Incluye vehiculos turismos, todo terreno, comerciales, buses y cuadríciclos

Matriculaciones de Turismos y Todo Terreno HIBRIDOS ENCHUFABLES

La Rioja



DICIEMBRE 2024

	DICIEMBRE 2024	DICIEMBRE 2023	% 2024/2023	Ene - Dic 24	Ene - Dic 23	% 2024/2023
LA RIOJA	28	23	21,74%	176	222	-20,72%
LA RIOJA	28	23	21,74%	176	222	-20,72%

Matriculaciones de *Total Mercado ELECTRICOS

La Rioja



DICIEMBRE 2024

	DICIEMBRE 2024	DICIEMBRE 2023	% 2024/2023	Ene - Dic 24	Ene - Dic 23	% 2024/2023
LA RIOJA	29	25	16,00%	216	231	-6,49%
LA RIOJA	29	25	16,00%	216	231	-6,49%

* Incluye vehiculos turismos, todo terreno, comerciales, buses y cuadríciclos

Matriculaciones de Turismos y Todo Terreno ELECTRICO

La Rioja



DICIEMBRE 2024

	DICIEMBRE 2024	DICIEMBRE 2023	% 2024/2023	Ene - Dic 24	Ene - Dic 23	% 2024/2023
LA RIOJA	29	23	26,09%	188	184	2,17%
LA RIOJA	29	23	26,09%	188	184	2,17%

Matriculaciones de *Total Mercado GAS

La Rioja



DICIEMBRE 2024

	DICIEMBRE 2024	DICIEMBRE 2023	% 2024/2023	Ene - Dic 24	Ene - Dic 23	% 2024/2023
LA RIOJA	15	15	0,00%	185	108	71,30%
LA RIOJA	15	15	0,00%	185	108	71,30%

* Incluye vehiculos turismos, todo terreno, comerciales, buses y cuadríciclos

Matriculaciones de Turismos y Todo Terreno GAS

La Rioja



DICIEMBRE 2024

	DICIEMBRE 2024	DICIEMBRE 2023	% 2024/2023	Ene - Dic 24	Ene - Dic 23	% 2024/2023
LA RIOJA	15	13	15,38%	172	79	117,72%
LA RIOJA	15	13	15,38%	172	79	117,72%

Matriculaciones de *Total Mercado HIBRIDOS

Navarra



DICIEMBRE 2024

	DICIEMBRE 2024	DICIEMBRE 2023	% 2024/2023	Ene - Dic 24	Ene - Dic 23	% 2024/2023
NAVARRA	245	176	39,20%	2716	2170	25,16%
NAVARRA	245	176	39,20%	2716	2170	25,16%

* Incluye vehiculos turismos, todo terreno, comerciales, buses y cuadruciclos

Matriculaciones de Turismos y Todo Terreno HIBRIDOS

Navarra



DICIEMBRE 2024

	DICIEMBRE 2024	DICIEMBRE 2023	% 2024/2023	Ene - Dic 24	Ene - Dic 23	% 2024/2023
NAVARRA	245	176	39,20%	2705	2150	25,81%
NAVARRA	245	176	39,20%	2705	2150	25,81%

Matriculaciones de *Total Mercado HIBRIDOS ENCHUFABLES

Navarra



DICIEMBRE 2024

	DICIEMBRE 2024	DICIEMBRE 2023	% 2024/2023	Ene - Dic 24	Ene - Dic 23	% 2024/2023
NAVARRA	35	46	-23,91%	338	426	-20,66%
NAVARRA	35	46	-23,91%	338	426	-20,66%

* Incluye vehiculos turismos, todo terreno, comerciales, buses y cuadruciclos

Matriculaciones de Turismos y Todo Terreno HIBRIDOS ENCHUFABLES

Navarra



DICIEMBRE 2024

	DICIEMBRE 2024	DICIEMBRE 2023	% 2024/2023	Ene - Dic 24	Ene - Dic 23	% 2024/2023
NAVARRA	34	46	-26,09%	324	424	-23,58%
NAVARRA	34	46	-26,09%	324	424	-23,58%

Matriculaciones de *Total Mercado ELECTRICOS

Navarra



DICIEMBRE 2024

	DICIEMBRE 2024	DICIEMBRE 2023	% 2024/2023	Ene - Dic 24	Ene - Dic 23	% 2024/2023
NAVARRA	163	98	71,83%	1090	673	24,86%
NAVARRA	163	98	71,83%	1090	673	24,86%

* Incluye vehiculos turismos, todo terreno, comerciales, buses y cuadruciclos

Matriculaciones de Turismos y Todo Terreno ELECTRICO

Navarra



DICIEMBRE 2024

	DICIEMBRE 2024	DICIEMBRE 2023	% 2024/2023	Ene - Dic 24	Ene - Dic 23	% 2024/2023
NAVARRA	163	86	91,86%	1003	789	27,12%
NAVARRA	163	86	91,86%	1003	789	27,12%

Matriculaciones de *Total Mercado GAS

Navarra



DICIEMBRE 2024

	DICIEMBRE 2024	DICIEMBRE 2023	% 2024/2023	Ene - Dic 24	Ene - Dic 23	% 2024/2023
NAVARRA	23	27	-14,81%	299	205	45,85%
NAVARRA	23	27	-14,81%	299	205	45,85%

* Incluye vehiculos turismos, todo terreno, comerciales, buses y cuadruciclos

Matriculaciones de Turismos y Todo Terreno GAS

Navarra



DICIEMBRE 2024

	DICIEMBRE 2024	DICIEMBRE 2023	% 2024/2023	Ene - Dic 24	Ene - Dic 23	% 2024/2023
NAVARRA	23	24	-4,17%	295	202	46,04%
NAVARRA	23	24	-4,17%	295	202	46,04%

Matriculaciones de *Total Mercado HIBRIDOS

País Vasco



DICIEMBRE 2024

	DICIEMBRE 2024	DICIEMBRE 2023	% 2024/2023	Ene - Dic 24	Ene - Dic 23	% 2024/2023
VIZCAYA	731	482	51,66%	6332	4484	41,21%
GUIPUZCOA	386	222	73,87%	3262	2417	34,96%
ALAVA	195	162	20,37%	1936	1344	44,05%
PAIS VASCO	1312	866	51,50%	11530	8245	39,84%

* Incluye vehiculos turismos, todo terreno, comerciales, buses y cuadraciclos

Matriculaciones de Turismos y Todo Terreno HIBRIDOS

País Vasco



DICIEMBRE 2024

	DICIEMBRE 2024	DICIEMBRE 2023	% 2024/2023	Ene - Dic 24	Ene - Dic 23	% 2024/2023
VIZCAYA	730	479	52,40%	6302	4438	42,00%
GUIPUZCOA	383	220	74,09%	3236	2393	35,23%
ALAVA	195	159	22,64%	1931	1318	46,51%
PAIS VASCO	1308	858	52,45%	11469	8149	40,74%

Matriculaciones de *Total Mercado HIBRIDOS ENCHUFABLES

País Vasco



DICIEMBRE 2024

	DICIEMBRE 2024	DICIEMBRE 2023	% 2024/2023	Ene - Dic 24	Ene - Dic 23	% 2024/2023
VIZCAYA	333	70	375,71%	1014	731	38,71%
GUIPUZCOA	41	52	-21,15%	504	485	3,92%
ALAVA	32	25	28,00%	300	340	-11,76%
PAIS VASCO	406	147	176,19%	1818	1556	16,84%

* Incluye vehiculos turismos, todo terreno, comerciales, buses y cuadraciclos

Matriculaciones de Turismos y Todo Terreno HIBRIDOS ENCHUFABLES

País Vasco



DICIEMBRE 2024

	DICIEMBRE 2024	DICIEMBRE 2023	% 2024/2023	Ene - Dic 24	Ene - Dic 23	% 2024/2023
VIZCAYA	331	70	372,86%	996	725	37,38%
GUIPUZCOA	38	52	-26,92%	483	478	1,05%
ALAVA	32	25	28,00%	288	339	-15,04%
PAIS VASCO	401	147	172,79%	1767	1542	14,59%

Matriculaciones de *Total Mercado ELECTRICOS

País Vasco



DICIEMBRE 2024

	DICIEMBRE 2024	DICIEMBRE 2023	% 2024/2023	Ene - Dic 24	Ene - Dic 23	% 2024/2023
VIZCAYA	139	110	26,36%	1019	1009	0,99%
GUIPUZCOA	56	55	1,82%	501	501	0,00%
ALAVA	32	34	-5,88%	315	353	-10,76%
PAIS VASCO	227	199	14,07%	1835	1863	-1,50%

* Incluye vehiculos turismos, todo terreno, comerciales, buses y cuadraciclos

Matriculaciones de Turismos y Todo Terreno ELECTRICO

País Vasco



DICIEMBRE 2024

	DICIEMBRE 2024	DICIEMBRE 2023	% 2024/2023	Ene - Dic 24	Ene - Dic 23	% 2024/2023
VIZCAYA	139	91	52,75%	879	825	6,55%
GUIPUZCOA	56	46	21,74%	397	410	-3,17%
ALAVA	32	30	6,67%	276	299	-7,69%
PAIS VASCO	227	167	35,93%	1552	1534	1,17%

Matriculaciones de *Total Mercado GAS

País Vasco



DICIEMBRE 2024

	DICIEMBRE 2024	DICIEMBRE 2023	% 2024/2023	Ene - Dic 24	Ene - Dic 23	% 2024/2023
VIZCAYA	76	72	5,56%	697	533	30,77%
GUIPUZCOA	48	32	50,00%	403	294	37,07%
ALAVA	38	20	90,00%	212	159	33,33%
PAIS VASCO	162	124	30,65%	1312	986	33,06%

* Incluye vehiculos turismos, todo terreno, comerciales, buses y cuadraciclos

Matriculaciones de Turismos y Todo Terreno GAS

País Vasco



DICIEMBRE 2024

	DICIEMBRE 2024	DICIEMBRE 2023	% 2024/2023	Ene - Dic 24	Ene - Dic 23	% 2024/2023
VIZCAYA	76	71	7,04%	679	495	37,17%
GUIPUZCOA	48	32	50,00%	396	293	35,15%
ALAVA	38	20	90,00%	211	156	35,26%
PAIS VASCO	162	123	31,71%	1286	944	36,23%

Matriculaciones de *Total Mercado HIBRIDOS

Murcia



DICIEMBRE 2024

	DICIEMBRE 2024	DICIEMBRE 2023	% 2024/2023	Ene - Dic 24	Ene - Dic 23	% 2024/2023
MURCIA	780	510	52,94%	6926	5434	27,46%
MURCIA	780	510	52,94%	6926	5434	27,46%

* Incluye vehiculos turismos, todo terreno, comerciales, buses y cuadr Ciclos

Matriculaciones de Turismos y Todo Terreno HIBRIDOS

Murcia



DICIEMBRE 2024

	DICIEMBRE 2024	DICIEMBRE 2023	% 2024/2023	Ene - Dic 24	Ene - Dic 23	% 2024/2023
MURCIA	780	507	53,85%	6916	5402	28,03%
MURCIA	780	507	53,85%	6916	5402	28,03%

Matriculaciones de *Total Mercado HIBRIDOS ENCHUFABLES

Murcia



DICIEMBRE 2024

	DICIEMBRE 2024	DICIEMBRE 2023	% 2024/2023	Ene - Dic 24	Ene - Dic 23	% 2024/2023
MURCIA	86	82	4,88%	819	669	22,42%
MURCIA	86	82	4,88%	819	669	22,42%

* Incluye vehiculos turismos, todo terreno, comerciales, buses y cuadr Ciclos

Matriculaciones de Turismos y Todo Terreno HIBRIDOS ENCHUFABLES

Murcia



DICIEMBRE 2024

	DICIEMBRE 2024	DICIEMBRE 2023	% 2024/2023	Ene - Dic 24	Ene - Dic 23	% 2024/2023
MURCIA	84	82	2,44%	807	668	20,81%
MURCIA	84	82	2,44%	807	668	20,81%

Matriculaciones de *Total Mercado ELECTRICOS

Murcia



DICIEMBRE 2024

	DICIEMBRE 2024	DICIEMBRE 2023	% 2024/2023	Ene - Dic 24	Ene - Dic 23	% 2024/2023
MURCIA	179	132	35,61%	1129	1007	12,12%
MURCIA	179	132	35,61%	1129	1007	12,12%

* Incluye vehiculos turismos, todo terreno, comerciales, buses y cuadr Ciclos

Matriculaciones de Turismos y Todo Terreno ELECTRICO

Murcia



DICIEMBRE 2024

	DICIEMBRE 2024	DICIEMBRE 2023	% 2024/2023	Ene - Dic 24	Ene - Dic 23	% 2024/2023
MURCIA	179	115	55,65%	1032	860	20,00%
MURCIA	179	115	55,65%	1032	860	20,00%

Matriculaciones de *Total Mercado GAS

Murcia



DICIEMBRE 2024

	DICIEMBRE 2024	DICIEMBRE 2023	% 2024/2023	Ene - Dic 24	Ene - Dic 23	% 2024/2023
MURCIA	84	81	3,70%	804	656	22,56%
MURCIA	84	81	3,70%	804	656	22,56%

* Incluye vehiculos turismos, todo terreno, comerciales, buses y cuadr Ciclos

Matriculaciones de Turismos y Todo Terreno GAS

Murcia



DICIEMBRE 2024

	DICIEMBRE 2024	DICIEMBRE 2023	% 2024/2023	Ene - Dic 24	Ene - Dic 23	% 2024/2023
MURCIA	84	81	3,70%	784	648	20,99%
MURCIA	84	81	3,70%	784	648	20,99%