



































MATRICULACIONES ELECTRIFICADOS (CC.AA.)⁽¹⁾. TOTAL ESPAÑA

	Mes: Mayo					Acumulado: Enero - Mayo				
	2025		2024		% Cto.	2025		2024		% Cto.
	Volumen	Cuota	Volumen	Cuota		Volumen	Cuota	Volumen	Cuota	
TOTAL	23.558	100%	10.080	100%	133,71%	83.981	100%	49.082	100%	71,10%
 ANDALUCIA	1.787	7,59%	711	7,05%	151,34%	6.501	7,74%	3.443	7,01%	88,82%
 ARAGON	330	1,40%	157	1,56%	110,19%	1.137	1,35%	715	1,46%	59,02%
 ASTURIAS	194	0,82%	72	0,71%	169,44%	810	0,96%	507	1,03%	59,76%
 BALEARES	434	1,84%	233	2,31%	86,27%	1.848	2,20%	1.043	2,13%	77,18%
 CANARIAS	885	3,76%	446	4,42%	98,43%	2.956	3,52%	2.211	4,50%	33,70%
 CANTABRIA	180	0,76%	42	0,42%	328,57%	606	0,72%	272	0,55%	122,79%
 CASTILLA LA MANCHA	553	2,35%	329	3,26%	68,09%	1.995	2,38%	1.485	3,03%	34,34%
 CASTILLA LEON	518	2,20%	226	2,24%	129,20%	1.918	2,28%	1.049	2,14%	82,84%
 CATALUÑA	2.922	12,40%	1.373	13,62%	112,82%	10.832	12,90%	6.900	14,06%	56,99%
 CEUTA Y MELILLA	9	0,04%	3	0,03%	200,00%	49	0,06%	38	0,08%	28,95%
 COMUNIDAD VALENCIANA	2.226	9,45%	878	8,71%	153,53%	9.679	11,53%	3.943	8,03%	145,47%
 EXTREMADURA	181	0,77%	66	0,65%	174,24%	669	0,80%	300	0,61%	123,00%
 GALICIA	683	2,90%	229	2,27%	198,25%	2.296	2,73%	1.280	2,61%	79,38%
 LA RIOJA	64	0,27%	31	0,31%	106,45%	273	0,33%	151	0,31%	80,79%
 MADRID	11.462	48,65%	4.736	46,98%	142,02%	37.925	45,16%	23.200	47,27%	63,47%
 MURCIA	315	1,34%	147	1,46%	114,29%	1.344	1,60%	705	1,44%	90,64%
 NAVARRA	232	0,98%	142	1,41%	63,38%	782	0,93%	542	1,10%	44,28%
 PAIS VASCO	583	2,47%	259	2,57%	125,10%	2.361	2,81%	1.298	2,64%	81,90%



















(1) Incluye: turismos, comerciales, industriales, autobuses y cuadríciclos

MATRICULACIONES HIBRIDOS (CC.AA.)⁽¹⁾. TOTAL ESPAÑA

	Mes: Mayo					Acumulado: Enero - Mayo				
	2025		2024		% Cto.	2025		2024		% Cto.
	Volumen	Cuota	Volumen	Cuota		Volumen	Cuota	Volumen	Cuota	
TOTAL	45.059	100%	34.446	100%	30,81%	207.848	100%	155.020	100%	34,08%
 ANDALUCIA	3.527	7,83%	3.037	8,82%	16,13%	17.801	8,56%	14.240	9,19%	25,01%
 ARAGON	600	1,33%	565	1,64%	6,19%	2.997	1,44%	2.637	1,70%	13,65%
 ASTURIAS	427	0,95%	437	1,27%	-2,29%	2.449	1,18%	1.925	1,24%	27,22%
 BALEARES	950	2,11%	519	1,51%	83,04%	4.193	2,02%	2.451	1,58%	71,07%
 CANARIAS	1.126	2,50%	837	2,43%	34,53%	5.038	2,42%	3.701	2,39%	36,13%
 CANTABRIA	296	0,66%	222	0,64%	33,33%	1.436	0,69%	1.134	0,73%	26,63%
 CASTILLA LA MANCHA	906	2,01%	767	2,23%	18,12%	4.575	2,20%	3.893	2,51%	17,52%
 CASTILLA LEON	999	2,22%	933	2,71%	7,07%	4.946	2,38%	4.250	2,74%	16,38%
 CATALUÑA	5.047	11,20%	3.835	11,13%	31,60%	23.346	11,23%	18.346	11,83%	27,25%
 CEUTA Y MELILLA	82	0,18%	98	0,28%	-16,33%	428	0,21%	370	0,24%	15,68%
 COMUNIDAD VALENCIANA	6.071	13,47%	2.928	8,50%	107,34%	26.467	12,73%	14.400	9,29%	83,80%
 EXTREMADURA	373	0,83%	251	0,73%	48,61%	1.809	0,87%	1.284	0,83%	40,89%
 GALICIA	1.064	2,36%	918	2,67%	15,90%	5.107	2,46%	4.528	2,92%	12,79%
 LA RIOJA	175	0,39%	108	0,31%	62,04%	790	0,38%	555	0,36%	42,34%
 MADRID	21.128	46,89%	17.297	50,21%	22,15%	96.223	46,29%	73.519	47,43%	30,88%
 MURCIA	635	1,41%	504	1,46%	25,99%	3.154	1,52%	2.563	1,65%	23,06%
 NAVARRA	276	0,61%	217	0,63%	27,19%	1.203	0,58%	1.019	0,66%	18,06%
 PAIS VASCO	1.377	3,06%	973	2,82%	41,52%	5.886	2,83%	4.205	2,71%	39,98%

(1) Incluye: turismos, comerciales, industriales, autobuses y cuadríciclos

MATRICULACIONES GASES (CC.AA.)⁽¹⁾. TOTAL ESPAÑA

	Mes: Mayo					Acumulado: Enero - Mayo				
	2025		2024		% Cto.	2025		2024		% Cto.
	Volumen	Cuota	Volumen	Cuota		Volumen	Cuota	Volumen	Cuota	
TOTAL	6.594	100%	2.414	100%	173,16%	25.351	100%	13.814	100%	83,52%
 ANDALUCIA	952	14,44%	224	9,28%	325,00%	2.608	10,29%	1.482	10,73%	75,98%
 ARAGON	81	1,23%	40	1,66%	102,50%	229	0,90%	208	1,51%	10,10%
 ASTURIAS	51	0,77%	42	1,74%	21,43%	253	1,00%	188	1,36%	34,57%
 BALEARES	86	1,30%	35	1,45%	145,71%	338	1,33%	202	1,46%	67,33%
 CANARIAS	169	2,56%	218	9,03%	-22,48%	743	2,93%	818	5,92%	-9,17%
 CANTABRIA	78	1,18%	33	1,37%	136,36%	271	1,07%	184	1,33%	47,28%
 CASTILLA LA MANCHA	140	2,12%	87	3,60%	60,92%	601	2,37%	516	3,74%	16,47%
 CASTILLA LEON	166	2,52%	70	2,90%	137,14%	591	2,33%	499	3,61%	18,44%
 CATALUÑA	734	11,13%	276	11,43%	165,94%	2.425	9,57%	1.777	12,86%	36,47%
 CEUTA Y MELILLA	4	0,06%	1	0,04%	300,00%	5	0,02%	7	0,05%	-28,57%
 COMUNIDAD VALENCIANA	1.383	20,97%	196	8,12%	605,61%	4.726	18,64%	1.238	8,96%	281,74%
 EXTREMADURA	48	0,73%	11	0,46%	336,36%	137	0,54%	113	0,82%	21,24%
 GALICIA	166	2,52%	101	4,18%	64,36%	847	3,34%	684	4,95%	23,83%
 LA RIOJA	14	0,21%	7	0,29%	100,00%	57	0,22%	63	0,46%	-9,52%
 MADRID	2.114	32,06%	916	37,95%	130,79%	10.067	39,71%	4.917	35,59%	104,74%
 MURCIA	81	1,23%	57	2,36%	42,11%	451	1,78%	330	2,39%	36,67%
 NAVARRA	29	0,44%	13	0,54%	123,08%	137	0,54%	115	0,83%	19,13%
 PAIS VASCO	298	4,52%	87	3,60%	242,53%	865	3,41%	473	3,42%	82,88%

(1) Incluye: turismos, comerciales, industriales, autobuses y cuadríciclos

MATRICULACIONES DE TURISMOS POR FUENTE DE ENERGÍA. TOTAL ESPAÑA

	Mes: Mayo					Acumulado: Enero a Mayo				
	2025		2024		% Cto.	2025		2024		% Cto.
	Volumen	%Mercado	Volumen	%Mercado		Volumen	%Mercado	Volumen	%Mercado	
TOTAL	112.820	100%	95.166	100%	18,55%	490.711	100%	431.919	100%	13,61%
Gasolina	33.639	29,82%	39.773	41,79%	-15,42%	153.400	31,26%	176.941	40,97%	-13,30%
Diesel	5.860	5,19%	9.764	10,26%	-39,98%	27.690	5,64%	43.066	9,97%	-35,70%
Total vehículos alternativos ⁽¹⁾	73.321	64,99%	45.629	47,95%	60,69%	309.621	63,10%	211.912	49,06%	46,11%
Eléctrico	8.965	7,95%	4.393	4,62%	104,07%	35.025	7,14%	19.613	4,54%	78,58%
Eléctrico E-REV	86	0,08%	0	0,00%	--	86	0,02%	0	0,00%	--
Híbrido Enchufable Gasolina	12.230	10,84%	4.409	4,63%	177,39%	40.326	8,22%	23.795	5,51%	69,47%
Híbrido Enchufable Diesel	580	0,51%	370	0,39%	56,76%	2.125	0,43%	1.743	0,40%	21,92%
Híbrido Enchufable (PHEV + E-REV)	12.896	11,43%	4.779	5,02%	169,85%	42.537	8,67%	25.538	5,91%	66,56%
Total vehículos electrificados (BEV + PHEV)	21.861	19,38%	9.172	9,64%	138,34%	77.562	15,81%	45.151	10,45%	71,78%
GLP	6.476	5,74%	2.280	2,40%	184,04%	24.759	5,05%	13.082	3,03%	89,26%
GNC/GNL	2	0,00%	7	0,01%	-71,43%	24	0,00%	12	0,00%	100,00%
GAS (Glp + Gnc + Gn)	6.478	5,74%	2.287	2,40%	183,25%	24.783	5,05%	13.094	3,03%	89,27%
Híbrido Gasolina	40.379	35,79%	30.999	32,57%	30,26%	187.817	38,27%	137.234	31,77%	36,86%
Híbrido Diesel	4.603	4,08%	3.171	3,33%	45,16%	19.459	3,97%	16.432	3,80%	18,42%
Híbrido no enchufable (HEV)	44.982	39,87%	34.170	35,91%	31,64%	207.276	42,24%	153.666	35,58%	34,89%
Hidrógeno	0	0,00%	0	0,00%	--	0	0,00%	1	0,00%	-100,00%
EMISIONES MEDIAS CO2 (gr/km)	104,1		119,1		-12,56%	108,8		117,8		-7,64%

(1) Incluye: BEV, EREV, PHEV, GAS, HEV e Hidrógeno

MATRICULACIONES TOTAL MERCADO POR FUENTE DE ENERGÍA ⁽²⁾. TOTAL ESPAÑA

	Mes: Mayo					Acumulado: Enero a Mayo				
	2025		2024		% Cto.	2025		2024		% Cto.
	Volumen	%Mercado	Volumen	%Mercado		Volumen	%Mercado	Volumen	%Mercado	
TOTAL	133.491	100%	113.981	100%	17,12%	581.307	100%	517.820	100%	12,26%
Gasolina	34.343	25,73%	40.506	35,54%	-15,22%	157.042	27,02%	179.880	34,74%	-12,70%
Diesel	23.937	17,93%	26.522	23,27%	-9,75%	107.085	18,42%	120.009	23,18%	-10,77%
Total vehículos alternativos ⁽¹⁾	75.211	56,34%	46.953	41,19%	60,18%	317.180	54,56%	217.931	42,09%	45,54%
Eléctrico	9.914	7,43%	5.189	4,55%	91,06%	39.618	6,82%	23.202	4,48%	70,75%
Eléctrico E-REV	86	0,06%	1	0,00%	8500,00%	86	0,01%	2	0,00%	4200,00%
Híbrido Enchufable Gasolina	12.978	9,72%	4.519	3,96%	187,19%	42.152	7,25%	24.132	4,66%	74,67%
Híbrido Enchufable Diesel	580	0,43%	371	0,33%	56,33%	2.125	0,37%	1.746	0,34%	21,71%
Híbrido Enchufable (PHEV + E-REV)	13.644	10,22%	4.891	4,29%	178,96%	44.363	7,63%	25.880	5,00%	71,42%
Total vehículos electrificados (BEV + PHEV)	23.558	17,65%	10.080	8,84%	133,71%	83.981	14,45%	49.082	9,48%	71,10%
GLP	6.522	4,89%	2.316	2,03%	181,61%	24.955	4,29%	13.264	2,56%	88,14%
GNC/GNL	72	0,05%	98	0,09%	-26,53%	396	0,07%	550	0,11%	-28,00%
GAS (Glp + Gnc + Gn)	6.594	4,94%	2.414	2,12%	173,16%	25.351	4,36%	13.814	2,67%	83,52%
Híbrido Gasolina	40.405	30,27%	31.044	27,24%	30,15%	187.987	32,34%	137.488	26,55%	36,73%
Híbrido Diesel	4.654	3,49%	3.402	2,98%	36,80%	19.861	3,42%	17.532	3,39%	13,28%
Híbrido no enchufable (HEV)	45.059	33,75%	34.446	30,22%	30,81%	207.848	35,76%	155.020	29,94%	34,08%
Hidrógeno	0	0,00%	13	0,01%	-100,00%	0	0,00%	15	0,00%	-100,00%

(1) Incluye: BEV, EREV, PHEV, GAS, HEV e Hidrógeno

(2) Incluye: turismos, comerciales, industriales, autobuses y cuadríciclos

TOP 10 MATRICULACIONES DE TURISMOS TOTAL ESPAÑA. Mayo 2025

	ELÉCTRICOS (BEV)						
	Mes: Mayo				Acumulado: Enero a Mayo		
	Mes	Cuota	% Cto.		Acum	Cuota	% Cto.
TOTAL	8.965	100%	104,07%	TOTAL	35.025	100%	78,58%
CITROEN C3	576	6,42%	--	TESLA MODEL 3	2.638	7,53%	-23,05%
TESLA MODEL Y	535	5,97%	70,38%	KIA EV3	2.320	6,62%	--
KIA EV3	512	5,71%	--	RENAULT R5	2.060	5,88%	--
TOYOTA BZ4X	430	4,80%	1382,76%	TESLA MODEL Y	1.873	5,35%	-11,19%
RENAULT R5	364	4,06%	--	CITROEN C3	1.439	4,11%	--
PEUGEOT 2008	307	3,42%	119,29%	MINI MINI	1.239	3,54%	1006,25%
HYUNDAI INSTER	301	3,36%	--	BYD DOLPHIN	1.228	3,51%	448,21%
OPEL FRONTERA	268	2,99%	--	BYD ATTO 3	984	2,81%	149,75%
TESLA MODEL 3	258	2,88%	-67,42%	PEUGEOT 2008	984	2,81%	292,03%
BYD DOLPHIN	243	2,71%	539,47%	TOYOTA BZ4X	953	2,72%	441,48%

	HÍBRIDOS ENCHUFABLES (PHEV+EREV)						
	Mes: Mayo				Acumulado: Enero a Mayo		
	Mes	Cuota	% Cto.		Acum	Cuota	% Cto.
TOTAL	12.896	100%	169,85%	TOTAL	42.537	100%	66,56%
BYD SEAL U	1.413	10,96%	--	TOYOTA C-HR	3.994	9,39%	1184,24%
TOYOTA C-HR	1.001	7,76%	550,00%	BYD SEAL U	3.983	9,36%	--
MG EHS	935	7,25%	1000,00%	FORD KUGA	2.694	6,33%	56,81%
FORD KUGA	568	4,40%	8,40%	MG EHS	1.889	4,44%	202,24%
MERCEDES CLASE GLC	559	4,33%	48,67%	JAECOO JAECOO 7	1.881	4,42%	--
CUPRA TERRAMAR	532	4,13%	--	MERCEDES CLASE GLC	1.817	4,27%	-13,02%
CUPRA CUPRA LEON	525	4,07%	1358,33%	TOYOTA RAV 4	1.465	3,44%	125,73%
BMW X1	478	3,71%	338,53%	CUPRA FORMENTOR	1.370	3,22%	-19,08%
AUDI A3	471	3,65%	241,30%	MERCEDES CLASE GLA	1.244	2,92%	2,73%
JAECOO JAECOO 7	429	3,33%	--	HYUNDAI TUCSON	1.240	2,92%	41,55%

	HÍBRIDOS NO ENCHUFABLES (HEV)						
	Mes: Mayo				Acumulado: Enero a Mayo		
	Mes	Cuota	% Cto.		Acum	Cuota	% Cto.
TOTAL	44.982	100%	31,64%	TOTAL	207.276	100%	34,89%
TOYOTA COROLLA	1.999	4,44%	2,72%	TOYOTA COROLLA	9.022	4,35%	-11,56%
TOYOTA YARIS	1.986	4,42%	53,24%	NISSAN QASHQAI	8.954	4,32%	2,48%
TOYOTA YARIS CROSS	1.600	3,56%	70,21%	TOYOTA YARIS CROSS	7.790	3,76%	14,11%
CITROEN C4	1.582	3,52%	2493,44%	TOYOTA YARIS	7.105	3,43%	22,82%
NISSAN QASHQAI	1.393	3,10%	-0,07%	KIA SPORTAGE	5.805	2,80%	9,40%
KIA SPORTAGE	1.334	2,97%	-5,39%	CITROEN C4	5.777	2,79%	6464,77%
DACIA DUSTER	1.249	2,78%	--	MG ZS	5.265	2,54%	--
FORD PUMA	1.236	2,75%	58,06%	DACIA DUSTER	5.032	2,43%	23861,90%
KIA STONIC	1.158	2,57%	35,44%	FORD PUMA	4.940	2,38%	16,56%
MG ZS	1.140	2,53%	--	KIA STONIC	4.844	2,34%	16,78%

TOP 10 MATRICULACIONES DE TURISMOS TOTAL ESPAÑA. Mayo 2025

	GAS (Glp + Gnc + Gnl)						
	Mes: Mayo				Acumulado: Enero a Mayo		
	Mes	Cuota	% Cto.		Acum	Cuota	% Cto.
TOTAL	6.478	100%	183,25%	TOTAL	24.783	100%	89,27%
DACIA SANDERO	3.498	54,00%	195,19%	DACIA SANDERO	12.952	52,26%	67,84%
RENAULT CAPTUR	1.114	17,20%	868,70%	RENAULT CAPTUR	4.433	17,89%	295,45%
RENAULT CLIO	1.030	15,90%	199,42%	RENAULT CLIO	4.005	16,16%	191,27%
DACIA DUSTER	434	6,70%	294,55%	DACIA DUSTER	1.503	6,06%	52,13%
DACIA JOGGER	344	5,31%	-31,75%	DACIA JOGGER	1.497	6,04%	-17,20%
EVO EVO5	25	0,39%	150,00%	EVO EVO5	171	0,69%	510,71%
EVO EVO7	10	0,15%	233,33%	MITSUBISHI COLT	58	0,23%	--
MITSUBISHI COLT	9	0,14%	--	EVO EVO7	50	0,20%	1566,67%
EVO EVO6	8	0,12%	--	EVO EVO6	38	0,15%	--
SKODA OCTAVIA	2	0,03%	-71,43%	EVO EVO3	30	0,12%	50,00%

	GASOLINA						
	Mes: Mayo				Acumulado: Enero a Mayo		
	Mes	Cuota	% Cto.		Acum	Cuota	% Cto.
TOTAL	33.639	100%	-15,42%	TOTAL	153.400	100%	-13,30%
SEAT IBIZA	2.214	6,58%	19,10%	SEAT IBIZA	10.224	6,66%	11,11%
SEAT ARONA	2.015	5,99%	24,69%	SEAT ARONA	9.481	6,18%	4,31%
VOLKSWAGEN T-ROC	1.520	4,52%	33,69%	MG ZS	7.815	5,09%	-4,92%
VOLKSWAGEN TAIGO	1.447	4,30%	13,58%	VOLKSWAGEN TAIGO	6.685	4,36%	81,81%
MG ZS	1.334	3,97%	-19,25%	OPEL CORSA	5.884	3,84%	-19,86%
MG MG3	1.331	3,96%	--	PEUGEOT 208	5.266	3,43%	8,98%
PEUGEOT 208	1.301	3,87%	73,01%	VOLKSWAGEN T-ROC	5.246	3,42%	4,15%
OPEL CORSA	1.258	3,74%	-32,00%	VOLKSWAGEN T-CROSS	5.125	3,34%	-9,80%
OMODA OMODA 5	1.183	3,52%	57,10%	HYUNDAI I20	4.741	3,09%	7,34%
VOLKSWAGEN T-CROSS	1.128	3,35%	7,43%	SKODA KAMIQ	4.679	3,05%	16,22%

	DIÉSEL						
	Mes: Mayo				Acumulado: Enero a Mayo		
	Mes	Cuota	% Cto.		Acum	Cuota	% Cto.
TOTAL	5.860	100%	-39,98%	TOTAL	27.690	100%	-35,70%
RENAULT CLIO	782	13,34%	135,54%	VOLKSWAGEN TIGUAN	2.477	8,95%	17,90%
AUDI Q3	408	6,96%	-43,10%	AUDI Q3	2.262	8,17%	-14,48%
VOLKSWAGEN TIGUAN	404	6,89%	-11,79%	RENAULT CLIO	2.073	7,49%	14,21%
SEAT LEON	372	6,35%	317,98%	SEAT LEON	1.802	6,51%	65,93%
VOLKSWAGEN T-ROC	355	6,06%	-10,13%	VOLKSWAGEN T-ROC	1.477	5,33%	-10,27%
MERCEDES CLASE V	315	5,38%	48,58%	MERCEDES CLASE GLA	1.211	4,37%	-24,64%
MERCEDES CLASE GLA	270	4,61%	-33,82%	BMW X1	1.153	4,16%	-41,91%
BMW SERIE 1	258	4,40%	-24,56%	MERCEDES CLASE V	1.125	4,06%	34,09%
BMW X1	228	3,89%	-53,56%	VOLKSWAGEN GOLF	1.102	3,98%	16,99%
PEUGEOT 308	209	3,57%	6,09%	PEUGEOT 308	1.094	3,95%	4,19%

Matriculaciones de *Total Mercado HIBRIDOS

Andalucía		NFAC		MAYO 2025		
	MAYO 2025	MAYO 2024	% 2025/2024	Ene - May 25	Ene - May 24	% 2025/2024
ALMERIA	285	269	10,04%	1534	1244	23,31%
CADIZ	461	436	5,73%	2495	2082	19,84%
CORDOBA	266	186	37,63%	1228	993	23,67%
GRANADA	339	270	25,56%	1867	1297	43,95%
HUELVA	165	153	7,84%	873	683	27,82%
JAEN	187	147	27,21%	890	703	26,60%
MALAGA	1197	952	25,74%	5454	4169	30,82%
SEVILLA	637	634	0,47%	3460	3059	12,74%
ANDALUCIA	3527	3037	16,13%	17801	14240	25,01%

* Incluye vehiculos turismos, todo terreno, comerciales, buses y cuadríciclos

Matriculaciones de Turismos y Todo Terreno HIBRIDOS

Andalucía		NFAC		MAYO 2025		
	MAYO 2025	MAYO 2024	% 2025/2024	Ene - May 25	Ene - May 24	% 2025/2024
ALMERIA	285	259	10,04%	1534	1236	24,11%
CADIZ	461	436	5,73%	2493	2077	20,03%
CORDOBA	266	184	39,13%	1227	981	25,08%
GRANADA	338	269	25,65%	1862	1289	44,45%
HUELVA	165	153	7,84%	858	679	26,36%
JAEN	187	147	27,21%	890	703	26,50%
MALAGA	1194	951	25,55%	5447	4163	30,84%
SEVILLA	637	632	0,79%	3453	3034	13,81%
ANDALUCIA	3523	3031	16,23%	17764	14162	25,43%

Matriculaciones de *Total Mercado HIBRIDOS ENCHUFABLES

Andalucía		NFAC		MAYO 2025		
	MAYO 2025	MAYO 2024	% 2025/2024	Ene - May 25	Ene - May 24	% 2025/2024
ALMERIA	92	40	130,00%	329	179	83,80%
CADIZ	131	38	244,74%	439	227	93,39%
CORDOBA	65	20	225,00%	254	140	81,43%
GRANADA	133	36	269,44%	372	174	113,79%
HUELVA	43	12	258,33%	119	55	116,36%
JAEN	34	13	161,54%	120	75	60,00%
MALAGA	237	95	149,47%	856	514	68,48%
SEVILLA	185	84	120,24%	545	307	110,10%
ANDALUCIA	928	338	172,19%	3144	1871	65,15%

* Incluye vehiculos turismos, todo terreno, comerciales, buses y cuadríciclos

Matriculaciones de Turismos y Todo Terreno HIBRIDOS ENCHUFABLES

Andalucía		NFAC		MAYO 2025		
	MAYO 2025	MAYO 2024	% 2025/2024	Ene - May 25	Ene - May 24	% 2025/2024
ALMERIA	87	38	128,95%	316	177	78,53%
CADIZ	126	35	260,00%	423	222	90,54%
CORDOBA	62	20	210,00%	248	139	78,42%
GRANADA	131	36	263,89%	364	172	111,63%
HUELVA	43	12	258,33%	119	54	120,37%
JAEN	33	13	153,85%	114	75	52,00%
MALAGA	224	93	140,86%	834	509	63,85%
SEVILLA	180	84	114,29%	637	393	110,93%
ANDALUCIA	886	331	167,97%	3055	1650	65,15%

Matriculaciones de *Total Mercado ELECTRICOS

Andalucía		NFAC		MAYO 2025		
	MAYO 2025	MAYO 2024	% 2025/2024	Ene - May 25	Ene - May 24	% 2025/2024
ALMERIA	76	30	153,33%	257	153	67,97%
CADIZ	77	40	92,50%	398	261	52,49%
CORDOBA	45	19	136,84%	213	112	90,18%
GRANADA	111	42	164,29%	401	171	134,50%
HUELVA	35	11	218,18%	126	58	117,24%
JAEN	28	15	86,67%	138	63	119,05%
MALAGA	279	143	95,10%	1129	594	90,07%
SEVILLA	148	73	102,74%	695	360	93,06%
ANDALUCIA	798	373	114,21%	3557	1772	63,45%

* Incluye vehiculos turismos, todo terreno, comerciales, buses y cuadríciclos

Matriculaciones de Turismos y Todo Terreno ELECTRICOS

Andalucía		NFAC		MAYO 2025		
	MAYO 2025	MAYO 2024	% 2025/2024	Ene - May 25	Ene - May 24	% 2025/2024
ALMERIA	76	28	171,43%	224	127	76,38%
CADIZ	77	36	113,89%	341	211	61,61%
CORDOBA	45	18	150,00%	183	96	90,63%
GRANADA	111	42	164,29%	359	157	128,66%
HUELVA	35	11	218,18%	116	56	107,14%
JAEN	28	15	86,67%	126	52	142,31%
MALAGA	279	132	111,36%	1016	533	90,62%
SEVILLA	148	68	117,65%	637	313	108,07%
ANDALUCIA	798	350	128,23%	3010	1545	94,82%

Matriculaciones de *Total Mercado GAS

Andalucía		NFAC		MAYO 2025		
	MAYO 2025	MAYO 2024	% 2025/2024	Ene - May 25	Ene - May 24	% 2025/2024
ALMERIA	55	21	161,90%	167	141	18,44%
CADIZ	98	46	113,04%	401	276	45,29%
CORDOBA	34	11	209,09%	121	81	49,38%
GRANADA	75	35	114,29%	241	163	47,85%
HUELVA	24	12	100,00%	114	77	48,05%
JAEN	30	9	233,33%	122	55	121,82%
MALAGA	492	52	846,15%	958	414	131,40%
SEVILLA	143	38	276,32%	480	275	74,55%
ANDALUCIA	951	277	342,55%	2804	1482	75,71%

* Incluye vehiculos turismos, todo terreno, comerciales, buses y cuadríciclos

Matriculaciones de Turismos y Todo Terreno GAS

Andalucía		NFAC		MAYO 2025		
	MAYO 2025	MAYO 2024	% 2025/2024	Ene - May 25	Ene - May 24	% 2025/2024
ALMERIA	55	21	161,90%	167	141	18,44%
CADIZ	98	45	117,78%	401	275	45,82%
CORDOBA	34	8	325,00%	120	78	53,85%
GRANADA	75	34	120,59%	240	160	50,00%
HUELVA	24	12	100,00%	114	77	48,05%
JAEN	30	9	233,33%	122	53	130,19%
MALAGA	492	52	846,15%	951	414	129,71%
SEVILLA	143	38	276,32%	479	269	78,07%
ANDALUCIA	951	219	342,25%	2594	1467	76,82%

Matriculaciones de *Total Mercado HIBRIDOS

Aragón



MAYO 2025

	MAYO 2025	MAYO 2024	% 2025/2024	Ene - May 25	Ene - May 24	% 2025/2024
HUESCA	111	77	44.16%	506	386	31.09%
TERUEL	56	62	-9.68%	280	221	26.70%
ZARAGOZA	433	426	1.64%	2211	2030	8.92%
ARAGON	600	565	6.19%	2997	2637	13.65%

* Incluye vehiculos turismos, todo terreno, comerciales, buses y cuadríciclos

Matriculaciones de Turismos y Todo Terreno HIBRIDOS

Aragón



MAYO 2025

	MAYO 2025	MAYO 2024	% 2025/2024	Ene - May 25	Ene - May 24	% 2025/2024
HUESCA	111	77	44.16%	504	385	30.91%
TERUEL	56	53	5.66%	280	210	33.33%
ZARAGOZA	432	421	2.61%	2210	2003	10.33%
ARAGON	599	551	8.71%	2994	2598	15.24%

Matriculaciones de *Total Mercado HIBRIDOS ENCHUFABLES

Aragón



MAYO 2025

	MAYO 2025	MAYO 2024	% 2025/2024	Ene - May 25	Ene - May 24	% 2025/2024
HUESCA	25	17	47.06%	115	70	64.29%
TERUEL	18	5	2.6	44	26	69.23%
ZARAGOZA	146	67	117.91%	456	243	87.65%
ARAGON	189	89	112.36%	615	339	81.42%

* Incluye vehiculos turismos, todo terreno, comerciales, buses y cuadríciclos

Matriculaciones de Turismos y Todo Terreno HIBRIDOS ENCHUFABLES

Aragón



MAYO 2025

	MAYO 2025	MAYO 2024	% 2025/2024	Ene - May 25	Ene - May 24	% 2025/2024
HUESCA	24	17	41.18%	105	68	54.41%
TERUEL	18	5	2.6	42	26	61.54%
ZARAGOZA	145	67	116.42%	447	243	83.95%
ARAGON	187	89	110.11%	594	337	76.26%

Matriculaciones de *Total Mercado ELECTRICOS

Aragón



MAYO 2025

	MAYO 2025	MAYO 2024	% 2025/2024	Ene - May 25	Ene - May 24	% 2025/2024
HUESCA	19	12	58.33%	101	61	65.57%
TERUEL	5	10	-50.00%	35	27	29.63%
ZARAGOZA	97	46	110.87%	386	288	34.03%
ARAGON	121	68	77.94%	522	376	38.83%

* Incluye vehiculos turismos, todo terreno, comerciales, buses y cuadríciclos

Matriculaciones de Turismos y Todo Terreno ELECTRICO

Aragón



MAYO 2025

	MAYO 2025	MAYO 2024	% 2025/2024	Ene - May 25	Ene - May 24	% 2025/2024
HUESCA	19	10	90.00%	91	53	71.70%
TERUEL	5	7	-28.57%	30	18	66.67%
ZARAGOZA	97	45	125.56%	334	254	31.50%
ARAGON	121	69	101.67%	455	325	40.00%

Matriculaciones de *Total Mercado GAS

Aragón



MAYO 2025

	MAYO 2025	MAYO 2024	% 2025/2024	Ene - May 25	Ene - May 24	% 2025/2024
HUESCA	22	5	340.00%	69	45	53.33%
TERUEL	2	3	-33.33%	14	26	-46.15%
ZARAGOZA	57	32	78.13%	145	137	5.84%
ARAGON	81	40	102.50%	228	208	9.62%

* Incluye vehiculos turismos, todo terreno, comerciales, buses y cuadríciclos

Matriculaciones de Turismos y Todo Terreno GAS

Aragón



MAYO 2025

	MAYO 2025	MAYO 2024	% 2025/2024	Ene - May 25	Ene - May 24	% 2025/2024
HUESCA	22	5	340.00%	69	45	53.33%
TERUEL	2	3	-33.33%	14	24	-41.67%
ZARAGOZA	57	23	147.83%	143	113	26.55%
ARAGON	81	31	161.29%	226	182	24.18%

Matriculaciones de *Total Mercado HIBRIDOS

Asturias



MAYO 2025

	MAYO 2025	MAYO 2024	% 2025/2024	Ene - May 25	Ene - May 24	% 2025/2024
ASTURIAS	427	437	-2,29%	2449	1925	27,22%
ASTURIAS	427	437	-2,29%	2449	1925	27,22%

* Incluye vehiculos turismos, todo terreno, comerciales, buses y cuadririclos

Matriculaciones de Turismos y Todo Terreno HIBRIDOS

Asturias



MAYO 2025

	MAYO 2025	MAYO 2024	% 2025/2024	Ene - May 25	Ene - May 24	% 2025/2024
ASTURIAS	427	436	-2,06%	2449	1923	27,35%
ASTURIAS	427	436	-2,06%	2449	1923	27,35%

Matriculaciones de *Total Mercado HIBRIDOS ENCHUFABLES

Asturias



MAYO 2025

	MAYO 2025	MAYO 2024	% 2025/2024	Ene - May 25	Ene - May 24	% 2025/2024
ASTURIAS	103	34	202,94%	397	220	80,45%
ASTURIAS	103	34	202,94%	397	220	80,45%

* Incluye vehiculos turismos, todo terreno, comerciales, buses y cuadririclos

Matriculaciones de Turismos y Todo Terreno HIBRIDOS ENCHUFABLES

Asturias



MAYO 2025

	MAYO 2025	MAYO 2024	% 2025/2024	Ene - May 25	Ene - May 24	% 2025/2024
ASTURIAS	100	34	194,12%	382	219	74,43%
ASTURIAS	100	34	194,12%	382	219	74,43%

Matriculaciones de *Total Mercado ELECTRICOS

Asturias



MAYO 2025

	MAYO 2025	MAYO 2024	% 2025/2024	Ene - May 25	Ene - May 24	% 2025/2024
ASTURIAS	86	38	126,32%	413	287	43,90%
ASTURIAS	86	38	126,32%	413	287	43,90%

* Incluye vehiculos turismos, todo terreno, comerciales, buses y cuadririclos

Matriculaciones de Turismos y Todo Terreno ELECTRICO

Asturias



MAYO 2025

	MAYO 2025	MAYO 2024	% 2025/2024	Ene - May 25	Ene - May 24	% 2025/2024
ASTURIAS	86	35	145,71%	388	288	37,31%
ASTURIAS	86	35	145,71%	388	288	37,31%

Matriculaciones de *Total Mercado GAS

Asturias



MAYO 2025

	MAYO 2025	MAYO 2024	% 2025/2024	Ene - May 25	Ene - May 24	% 2025/2024
ASTURIAS	50	42	19,05%	244	188	29,79%
ASTURIAS	50	42	19,05%	244	188	29,79%

* Incluye vehiculos turismos, todo terreno, comerciales, buses y cuadririclos

Matriculaciones de Turismos y Todo Terreno GAS

Asturias



MAYO 2025

	MAYO 2025	MAYO 2024	% 2025/2024	Ene - May 25	Ene - May 24	% 2025/2024
ASTURIAS	50	41	21,95%	240	186	29,03%
ASTURIAS	50	41	21,95%	240	186	29,03%

Matriculaciones de *Total Mercado HIBRIDOS

Baleares



MAYO 2025

	MAYO 2025	MAYO 2024	% 2025/2024	Ene - May 25	Ene - May 24	% 2025/2024
PALMA DE MALLORCA	950	519	83,04%	4193	2451	71,07%
BALEARES	950	519	83,04%	4193	2451	71,07%

* Incluye vehiculos turismos, todo terreno, comerciales, buses y cuadríciclos

Matriculaciones de Turismos y Todo Terreno HIBRIDOS

Baleares



MAYO 2025

	MAYO 2025	MAYO 2024	% 2025/2024	Ene - May 25	Ene - May 24	% 2025/2024
ASTURIAS	949	518	83,20%	4189	2444	71,40%
BALEARES	949	518	83,20%	4189	2444	71,40%

Matriculaciones de *Total Mercado HIBRIDOS ENCHUFABLES

Baleares



MAYO 2025

	MAYO 2025	MAYO 2024	% 2025/2024	Ene - May 25	Ene - May 24	% 2025/2024
PALMA DE MALLORCA	140	82	70,73%	482	358	34,64%
BALEARES	140	82	70,73%	482	358	34,64%

* Incluye vehiculos turismos, todo terreno, comerciales, buses y cuadríciclos

Matriculaciones de Turismos y Todo Terreno HIBRIDOS ENCHUFABLES

Baleares



MAYO 2025

	MAYO 2025	MAYO 2024	% 2025/2024	Ene - May 25	Ene - May 24	% 2025/2024
PALMA DE MALLORCA	136	82	65,85%	468	357	31,09%
BALEARES	136	82	65,85%	468	357	31,09%

Matriculaciones de *Total Mercado ELECTRICOS

Baleares



MAYO 2025

	MAYO 2025	MAYO 2024	% 2025/2024	Ene - May 25	Ene - May 24	% 2025/2024
PALMA DE MALLORCA	252	151	66,89%	1368	685	89,42%
BALEARES	252	151	66,89%	1368	685	89,42%

* Incluye vehiculos turismos, todo terreno, comerciales, buses y cuadríciclos

Matriculaciones de Turismos y Todo Terreno ELECTRICO

Baleares



MAYO 2025

	MAYO 2025	MAYO 2024	% 2025/2024	Ene - May 25	Ene - May 24	% 2025/2024
PALMA DE MALLORCA	252	121	108,26%	1089	573	93,05%
BALEARES	252	121	108,26%	1089	573	93,05%

Matriculaciones de *Total Mercado GAS

Baleares



MAYO 2025

	MAYO 2025	MAYO 2024	% 2025/2024	Ene - May 25	Ene - May 24	% 2025/2024
PALMA DE MALLORCA	80	35	128,57%	332	202	64,36%
BALEARES	80	35	128,57%	332	202	64,36%

* Incluye vehiculos turismos, todo terreno, comerciales, buses y cuadríciclos

Matriculaciones de Turismos y Todo Terreno GAS

Baleares



MAYO 2025

	MAYO 2025	MAYO 2024	% 2025/2024	Ene - May 25	Ene - May 24	% 2025/2024
PALMA DE MALLORCA	80	34	135,29%	320	190	68,42%
BALEARES	80	34	135,29%	320	190	68,42%

Matriculaciones de *Total Mercado HIBRIDOS

Canarias		NFAC		MAYO 2025		
	MAYO 2025	MAYO 2024	% 2025/2024	Ene - May 25	Ene - May 24	% 2025/2024
LAS PALMAS	207	171	21,05%	949	833	13,93%
SANTA CUZ DE TEN	334	377	-11,41%	2118	1577	34,31%
CANARIAS	541	548	-1,28%	3067	2410	27,26%

* Incluye vehiculos turismos, todo terreno, comerciales, buses y cuadríciclos

Matriculaciones de Turismos y Todo Terreno HIBRIDOS

Canarias		NFAC		MAYO 2025		
	MAYO 2025	MAYO 2024	% 2025/2024	Ene - May 25	Ene - May 24	% 2025/2024
LAS PALMAS	207	156	33,55%	837	741	12,96%
SANTA CUZ DE TENERIFE	321	372	-13,71%	2056	1518	35,44%
CANARIAS	528	527	0,19%	2893	2259	28,07%

Matriculaciones de *Total Mercado HIBRIDOS ENCHUFABLES

Canarias		NFAC		MAYO 2025		
	MAYO 2025	MAYO 2024	% 2025/2024	Ene - May 25	Ene - May 24	% 2025/2024
LAS PALMAS	401	106	278,30%	933	470	98,51%
SANTA CUZ DE TEN	145	67	116,42%	531	403	31,76%
CANARIAS	546	173	215,61%	1464	873	67,70%

* Incluye vehiculos turismos, todo terreno, comerciales, buses y cuadríciclos

Matriculaciones de Turismos y Todo Terreno HIBRIDOS ENCHUFABLES

Canarias		NFAC		MAYO 2025		
	MAYO 2025	MAYO 2024	% 2025/2024	Ene - May 25	Ene - May 24	% 2025/2024
LAS PALMAS	360	102	252,94%	841	456	84,43%
SANTA CUZ DE TENERIFE	112	65	72,31%	465	394	18,02%
CANARIAS	472	167	182,63%	1306	850	53,65%

Matriculaciones de *Total Mercado ELECTRICOS

Canarias		NFAC		MAYO 2025		
	MAYO 2025	MAYO 2024	% 2025/2024	Ene - May 25	Ene - May 24	% 2025/2024
LAS PALMAS	207	171	21,05%	949	833	13,93%
SANTA CUZ DE TEN	95	102	-6,86%	543	505	7,52%
CANARIAS	302	273	10,62%	1492	1338	11,51%

* Incluye vehiculos turismos, todo terreno, comerciales, buses y cuadríciclos

Matriculaciones de Turismos y Todo Terreno ELECTRICO

Canarias		NFAC		MAYO 2025		
	MAYO 2025	MAYO 2024	% 2025/2024	Ene - May 25	Ene - May 24	% 2025/2024
LAS PALMAS	207	155	33,55%	837	741	12,96%
SANTA CUZ DE TENERIFE	95	93	2,15%	455	423	6,31%
CANARIAS	302	248	21,77%	1292	1169	10,52%

Matriculaciones de *Total Mercado GAS

Canarias		NFAC		MAYO 2025		
	MAYO 2025	MAYO 2024	% 2025/2024	Ene - May 25	Ene - May 24	% 2025/2024
LAS PALMAS	103	180	-42,78%	423	567	-25,40%
SANTA CUZ DE TEN	66	38	73,68%	320	251	27,49%
CANARIAS	169	218	-22,48%	743	818	-9,17%

* Incluye vehiculos turismos, todo terreno, comerciales, buses y cuadríciclos

Matriculaciones de Turismos y Todo Terreno GAS

Canarias		NFAC		MAYO 2025		
	MAYO 2025	MAYO 2024	% 2025/2024	Ene - May 25	Ene - May 24	% 2025/2024
LAS PALMAS	103	180	-42,78%	420	566	-25,80%
SANTA CUZ DE TENERIFE	66	38	73,68%	318	243	30,86%
CANARIAS	169	218	-22,48%	738	809	-8,78%

Matriculaciones de *Total Mercado HIBRIDOS

Cantabria



MAYO 2025

	MAYO 2025	MAYO 2024	% 2025/2024	Ene - May 25	Ene - May 24	% 2025/2024
CANTABRIA	296	222	33,33%	1436	1134	26,63%
CANTABRIA	296	222	33,33%	1436	1134	26,63%

* Incluye vehiculos turismos, todo terreno, comerciales, buses y cuadr Ciclos

Matriculaciones de Turismos y Todo Terreno HIBRIDOS

Cantabria



MAYO 2025

	MAYO 2025	MAYO 2024	% 2025/2024	Ene - May 25	Ene - May 24	% 2025/2024
CANTABRIA	295	221	33,48%	1435	1128	27,22%
CANTABRIA	295	221	33,48%	1435	1128	27,22%

Matriculaciones de *Total Mercado HIBRIDOS ENCHUFABLES

Cantabria



MAYO 2025

	MAYO 2025	MAYO 2024	% 2025/2024	Ene - May 25	Ene - May 24	% 2025/2024
CANTABRIA	91	18	405,56%	267	123	117,07%
CANTABRIA	91	18	405,56%	267	123	117,07%

* Incluye vehiculos turismos, todo terreno, comerciales, buses y cuadr Ciclos

Matriculaciones de Turismos y Todo Terreno HIBRIDOS ENCHUFABLES

Cantabria



MAYO 2025

	MAYO 2025	MAYO 2024	% 2025/2024	Ene - May 25	Ene - May 24	% 2025/2024
CANTABRIA	89	18	394,44%	261	122	113,93%
CANTABRIA	89	18	394,44%	261	122	113,93%

Matriculaciones de *Total Mercado ELECTRICOS

Cantabria



MAYO 2025

	MAYO 2025	MAYO 2024	% 2025/2024	Ene - May 25	Ene - May 24	% 2025/2024
CANTABRIA	80	24	233,33%	339	149	127,52%
CANTABRIA	80	24	233,33%	339	149	127,52%

* Incluye vehiculos turismos, todo terreno, comerciales, buses y cuadr Ciclos

Matriculaciones de Turismos y Todo Terreno ELECTRICO

Cantabria



MAYO 2025

	MAYO 2025	MAYO 2024	% 2025/2024	Ene - May 25	Ene - May 24	% 2025/2024
CANTABRIA	80	17	370,59%	308	124	148,39%
CANTABRIA	80	17	370,59%	308	124	148,39%

Matriculaciones de *Total Mercado GAS

Cantabria



MAYO 2025

	MAYO 2025	MAYO 2024	% 2025/2024	Ene - May 25	Ene - May 24	% 2025/2024
CANTABRIA	77	33	133,33%	270	184	46,74%
CANTABRIA	77	33	133,33%	270	184	46,74%

* Incluye vehiculos turismos, todo terreno, comerciales, buses y cuadr Ciclos

Matriculaciones de Turismos y Todo Terreno GAS

Cantabria



MAYO 2025

	MAYO 2025	MAYO 2024	% 2025/2024	Ene - May 25	Ene - May 24	% 2025/2024
CANTABRIA	77	33	133,33%	268	184	45,65%
CANTABRIA	77	33	133,33%	268	184	45,65%

Matriculaciones de *Total Mercado HIBRIDOS

Castilla la Mancha



MAYO 2025

	MAYO 2025	MAYO 2024	% 2025/2024	Ene - May 25	Ene - May 24	% 2025/2024
ALBACETE	158	112	41,07%	749	608	23,19%
CIUDAD REAL	150	134	11,94%	786	700	12,29%
CUENCA	71	53	33,96%	323	252	28,17%
GUADALAJARA	144	156	-7,69%	748	644	16,15%
TOLEDO	383	312	22,76%	1968	1689	16,58%
CASTILLA LA MAN	906	767	18,12%	4575	3893	17,52%

* Incluye vehiculos turismos, todo terreno, comerciales y buses

Matriculaciones de Turismos y Todo Terreno HIBRIDOS

Castilla la Mancha



MAYO 2025

	MAYO 2025	MAYO 2024	% 2025/2024	Ene - May 25	Ene - May 24	% 2025/2024	%2817/2816
ALBACETE	158	112	41,07%	749	608	23,19%	
CIUDAD REAL	150	134	11,94%	786	698	12,61%	
CUENCA	71	53	33,96%	323	251	28,69%	
GUADALAJARA	144	156	-7,69%	748	643	16,33%	
TOLEDO	382	310	23,23%	1968	1680	17,14%	
CASTILLA LA MANCHA	905	765	18,30%	4574	3880	17,89%	

Matriculaciones de *Total Mercado HIBRIDOS ENCHUFABLES

Castilla la Mancha



MAYO 2025

	MAYO 2025	MAYO 2024	% 2025/2024	Ene - May 25	Ene - May 24	% 2025/2024
ALBACETE	55	16	243,75%	146	71	105,63%
CIUDAD REAL	70	17	311,76%	224	121	85,12%
CUENCA	21	7	200,00%	47	43	9,30%
GUADALAJARA	48	21	128,57%	167	126	32,54%
TOLEDO	130	75	73,33%	364	386	-5,70%
CASTILLA LA MAN	324	136	138,24%	948	747	26,91%

* Incluye vehiculos turismos, todo terreno, comerciales, buses y cuadríciclos

Matriculaciones de Turismos y Todo Terreno HIBRIDOS ENCHUFABLES

Castilla la Mancha



MAYO 2025

	MAYO 2025	MAYO 2024	% 2025/2024	Ene - May 25	Ene - May 24	% 2025/2024	%2817/2816
ALBACETE	55	16	266,67%	143	70	104,29%	
CIUDAD REAL	69	17	305,88%	222	118	88,14%	
CUENCA	21	7	200,00%	47	43	9,30%	
GUADALAJARA	48	20	140,00%	165	125	32,00%	
TOLEDO	122	73	67,12%	349	381	-8,40%	
CASTILLA LA MANCHA	315	132	138,64%	926	737	25,64%	

Matriculaciones de *Total Mercado ELECTRICOS

Castilla la Mancha



MAYO 2025

	MAYO 2025	MAYO 2024	% 2025/2024	Ene - May 25	Ene - May 24	% 2025/2024
ALBACETE	26	16	62,50%	120	63	90,48%
CIUDAD REAL	28	16	75,00%	112	74	51,35%
CUENCA	12	7	71,43%	48	27	81,48%
GUADALAJARA	53	34	55,88%	209	149	40,27%
TOLEDO	100	120	-16,67%	557	425	31,06%
CASTILLA LA MAN	219	193	13,47%	1047	738	41,87%

* Incluye vehiculos turismos, todo terreno, comerciales, buses y cuadríciclos

Matriculaciones de Turismos y Todo Terreno ELECTRICOS

Castilla la Mancha



MAYO 2025

	MAYO 2025	MAYO 2024	% 2025/2024	Ene - May 25	Ene - May 24	% 2025/2024	%2817/2816
ALBACETE	26	11	136,36%	111	47	136,17%	
CIUDAD REAL	28	14	100,00%	101	59	71,19%	
CUENCA	12	6	100,00%	39	26	50,00%	
GUADALAJARA	53	32	65,63%	197	140	40,71%	
TOLEDO	100	80	66,67%	488	309	57,53%	
CASTILLA LA MANCHA	219	123	78,03%	936	581	61,10%	

Matriculaciones de *Total Mercado GAS

Castilla la Mancha



MAYO 2025

	MAYO 2025	MAYO 2024	% 2025/2024	Ene - May 25	Ene - May 24	% 2025/2024
ALBACETE	25	4	525,00%	78	61	52,94%
CIUDAD REAL	30	12	150,00%	100	93	7,53%
CUENCA	9	2	350,00%	37	29	27,59%
GUADALAJARA	22	23	-4,35%	92	78	17,95%
TOLEDO	53	46	15,22%	290	265	9,43%
CASTILLA LA MAN	139	87	59,77%	597	516	15,70%

* Incluye vehiculos turismos, todo terreno, comerciales, buses y cuadríciclos

Matriculaciones de Turismos y Todo Terreno GAS

Castilla la Mancha



MAYO 2025

	MAYO 2025	MAYO 2024	% 2025/2024	Ene - May 25	Ene - May 24	% 2025/2024	%2817/2816
ALBACETE	25	4	525,00%	77	44	75,00%	
CIUDAD REAL	30	12	150,00%	99	92	7,61%	
CUENCA	9	2	350,00%	37	29	27,59%	
GUADALAJARA	22	23	-4,35%	90	78	15,38%	
TOLEDO	53	42	26,19%	282	255	10,59%	
CASTILLA LA MANCHA	139	83	67,47%	585	498	17,47%	

Matriculaciones de *Total Mercado HIBRIDOS

Castilla León		ANFAC		MAYO 2025		
	MAYO 2025	MAYO 2024	% 2025/2024	Ene - May 25	Ene - May 24	% 2025/2024
AVILA	60	62	-3.23%	316	292	8.22%
BURGOS	168	151	11.26%	775	711	9.00%
LEON	189	190	-0.53%	968	815	18.77%
PALENCIA	66	59	11.86%	284	243	16.87%
SALAMANCA	109	95	14.74%	594	529	12.29%
SEGOVIA	65	63	3.17%	295	276	6.88%
SORIA	31	39	-20.51%	162	160	1.25%
VALLADOLID	249	230	8.26%	1278	1000	27.80%
ZAMORA	62	44	40.91%	274	224	22.32%
CASTILLA LEON	999	933	7.07%	4946	4250	16.38%

* Incluye vehiculos turismos, todo terreno, comerciales, buses y cuadríciclos

Matriculaciones de *Total Mercado HIBRIDOS ENCHUFABLES

Castilla León		ANFAC		MAYO 2025		
	MAYO 2025	MAYO 2024	% 2025/2024	Ene - May 25	Ene - May 24	% 2025/2024
AVILA	21	5	320.00%	75	27	177.78%
BURGOS	59	18	227.78%	165	79	108.86%
LEON	48	16	200.00%	197	109	80.73%
PALENCIA	16	8	100.00%	47	33	42.42%
SALAMANCA	27	13	107.69%	118	66	78.79%
SEGOVIA	19	7	171.43%	70	42	66.67%
SORIA	16	6	166.67%	37	27	37.04%
VALLADOLID	111	18	516.67%	321	127	152.76%
ZAMORA	15	5	200.00%	48	22	118.18%
CASTILLA LEON	332	96	245.83%	1078	532	102.63%

* Incluye vehiculos turismos, todo terreno, comerciales, buses y cuadríciclos

Matriculaciones de *Total Mercado ELECTRICOS

Castilla León		ANFAC		MAYO 2025		
	MAYO 2025	MAYO 2024	% 2025/2024	Ene - May 25	Ene - May 24	% 2025/2024
AVILA	14	4	250.00%	70	23	204.35%
BURGOS	19	35	-45.71%	116	100	16.00%
LEON	26	19	36.84%	142	73	94.52%
PALENCIA	11	3	266.67%	43	16	168.75%
SALAMANCA	21	18	16.67%	99	97	2.06%
SEGOVIA	4	6	-33.33%	57	33	72.73%
SORIA	3	4	-25.00%	32	10	220.00%
VALLADOLID	60	32	87.50%	234	124	88.71%
ZAMORA	9	9	0.00%	47	41	14.63%
CASTILLA LEON	167	130	28.46%	840	517	62.48%

* Incluye vehiculos turismos, todo terreno, comerciales, buses y cuadríciclos

Matriculaciones de *Total Mercado GAS

Castilla León		ANFAC		MAYO 2025		
	MAYO 2025	MAYO 2024	% 2025/2024	Ene - May 25	Ene - May 24	% 2025/2024
AVILA	13	5	160.00%	41	34	20.59%
BURGOS	14	6	133.33%	72	75	-4.00%
LEON	22	8	175.00%	77	77	0.00%
PALENCIA	12	4	200.00%	38	36	5.56%
SALAMANCA	19	9	111.11%	62	40	55.00%
SEGOVIA	10	6	66.67%	36	34	5.88%
SORIA	9	1	800.00%	30	15	100.00%
VALLADOLID	56	26	115.38%	194	160	21.25%
ZAMORA	10	5	100.00%	37	28	32.14%
CASTILLA LEON	499	330	51.21%	2267	499	354.31%

* Incluye vehiculos turismos, todo terreno, comerciales, buses y cuadríciclos

Matriculaciones de Turismos y Todo Terreno HIBRIDOS

Castilla León		ANFAC		MAYO 2025		
	MAYO 2025	MAYO 2024	% 2025/2024	Ene - May 25	Ene - May 24	% 2025/2024
AVILA	60	62	-3.23%	316	292	8.22%
BURGOS	168	151	11.26%	774	709	9.17%
LEON	189	187	1.07%	968	811	19.36%
PALENCIA	66	59	11.86%	284	242	17.36%
SALAMANCA	109	92	18.48%	594	522	13.79%
SEGOVIA	64	63	1.59%	294	275	6.91%
SORIA	31	39	-20.51%	162	160	1.25%
VALLADOLID	249	229	8.73%	1278	999	27.93%
ZAMORA	61	44	38.64%	273	222	22.97%
CASTILLA LEON	997	926	7.67%	4943	4232	16.80%

Matriculaciones de Turismos y Todo Terreno HIBRIDOS ENCHUFABLES

Castilla León		ANFAC		MAYO 2025		
	MAYO 2025	MAYO 2024	% 2025/2024	Ene - May 25	Ene - May 24	% 2025/2024
AVILA	20	5	300.00%	74	27	174.07%
BURGOS	58	18	222.22%	164	78	110.26%
LEON	44	15	193.33%	190	107	77.57%
PALENCIA	16	8	100.00%	47	33	42.42%
SALAMANCA	27	13	107.69%	118	66	78.79%
SEGOVIA	17	7	142.86%	63	42	50.00%
SORIA	13	6	116.67%	34	27	25.93%
VALLADOLID	108	18	500.00%	311	125	148.80%
ZAMORA	14	5	180.00%	47	22	113.64%
CASTILLA LEON	317	95	233.68%	1048	527	98.86%

Matriculaciones de Turismos y Todo Terreno ELECTRICOS

Castilla León		ANFAC		MAYO 2025		
	MAYO 2025	MAYO 2024	% 2025/2024	Ene - May 25	Ene - May 24	% 2025/2024
AVILA	14	4	250.00%	44	22	100.00%
BURGOS	19	23	-17.39%	100	79	26.58%
LEON	26	18	44.44%	127	68	86.76%
PALENCIA	11	3	266.67%	41	13	215.38%
SALAMANCA	21	16	31.25%	85	61	39.34%
SEGOVIA	4	6	-33.33%	51	30	70.00%
SORIA	3	3	0.00%	18	8	125.00%
VALLADOLID	60	32	87.50%	207	120	72.50%
ZAMORA	9	9	0.00%	39	33	18.18%
CASTILLA LEON	167	113	47.79%	712	434	64.06%

Matriculaciones de Turismos y Todo Terreno GAS

Castilla León		ANFAC		MAYO 2025		
	MAYO 2025	MAYO 2024	% 2025/2024	Ene - May 25	Ene - May 24	% 2025/2024
AVILA	13	5	160.00%	41	34	20.59%
BURGOS	14	6	133.33%	72	75	-4.00%
LEON	22	8	175.00%	76	77	-1.30%
PALENCIA	12	4	200.00%	38	36	5.56%
SALAMANCA	19	9	111.11%	61	39	56.41%
SEGOVIA	10	6	66.67%	35	34	2.94%
SORIA	9	1	800.00%	30	15	100.00%
VALLADOLID	56	21	166.67%	193	154	25.32%
ZAMORA	10	5	100.00%	37	28	32.14%
CASTILLA LEON	499	291	71.48%	2007	1360	47.57%

Matriculaciones de *Total Mercado HIBRIDOS

Cataluña		ANFAC		MAYO 2025		
	MAYO 2025	MAYO 2024	% 2025/2024	Ene - May 25	Ene - May 24	% 2025/2024
BARCELONA	3855	2902	32.84%	17635	13911	26.77%
GERONA	437	384	13.80%	2224	1854	19.96%
LERIDA	245	182	34.62%	1200	858	39.86%
TARRAGONA	510	367	38.96%	2287	1723	32.73%
CATALUNA	5047	3835	31.60%	23346	18346	27.25%

* Incluye vehiculos turismos, todo terreno, comerciales, buses y cuadr Ciclos

Matriculaciones de Turismos y Todo Terreno HIBRIDOS

Cataluña		ANFAC		MAYO 2025		
	MAYO 2025	MAYO 2024	% 2025/2024	Ene - May 25	Ene - May 24	% 2025/2024
BARCELONA	3852	2892	33.20%	17619	13818	27.53%
GERONA	437	383	14.10%	2212	1848	19.70%
LERIDA	245	182	34.62%	1200	856	40.19%
TARRAGONA	510	367	38.96%	2235	1717	33.08%
CATALUNA	5044	3824	31.90%	23316	18237	27.85%

Matriculaciones de *Total Mercado HIBRIDOS ENCHUFABLES

Cataluña		ANFAC		MAYO 2025		
	MAYO 2025	MAYO 2024	% 2025/2024	Ene - May 25	Ene - May 24	% 2025/2024
BARCELONA	1098	475	131.16%	3599	2313	55.60%
GERONA	117	56	108.93%	484	300	61.33%
LERIDA	77	35	120.00%	292	181	61.33%
TARRAGONA	129	55	134.55%	474	242	95.87%
CATALUNA	1421	621	128.82%	4849	3036	59.72%

* Incluye vehiculos turismos, todo terreno, comerciales, buses y cuadr Ciclos

Matriculaciones de Turismos y Todo Terreno HIBRIDOS ENCHUFABLES

Cataluña		ANFAC		MAYO 2025		
	MAYO 2025	MAYO 2024	% 2025/2024	Ene - May 25	Ene - May 24	% 2025/2024
BARCELONA	1065	458	132.53%	3489	2272	53.57%
GERONA	107	52	105.77%	462	288	60.42%
LERIDA	72	34	111.76%	279	175	59.43%
TARRAGONA	120	54	122.22%	448	236	89.83%
CATALUNA	1364	598	128.09%	4678	2971	57.46%

Matriculaciones de *Total Mercado ELECTRICOS

Cataluña		ANFAC		MAYO 2025		
	MAYO 2025	MAYO 2024	% 2025/2024	Ene - May 25	Ene - May 24	% 2025/2024
BARCELONA	1068	559	90.52%	4542	2934	54.81%
GERONA	100	66	51.52%	571	320	78.44%
LERIDA	74	41	80.49%	298	192	55.21%
TARRAGONA	132	86	53.49%	572	418	36.84%
CATALUNA	1371	752	82.31%	5983	3864	54.84%

* Incluye vehiculos turismos, todo terreno, comerciales, buses y cuadr Ciclos

Matriculaciones de Turismos y Todo Terreno ELECTRICO

Cataluña		ANFAC		MAYO 2025		
	MAYO 2025	MAYO 2024	% 2025/2024	Ene - May 25	Ene - May 24	% 2025/2024
BARCELONA	1068	495	115.15%	4148	2521	64.46%
GERONA	100	59	69.49%	493	283	74.20%
LERIDA	74	38	94.74%	268	173	54.91%
TARRAGONA	132	76	73.68%	532	371	43.40%
CATALUNA	1371	668	105.24%	5439	3348	62.46%

Matriculaciones de *Total Mercado GAS

Cataluña		ANFAC		MAYO 2025		
	MAYO 2025	MAYO 2024	% 2025/2024	Ene - May 25	Ene - May 24	% 2025/2024
BARCELONA	540	197	174.11%	1770	1291	37.10%
GERONA	75	39	92.31%	246	222	10.81%
LERIDA	19	10	90.00%	76	71	7.04%
TARRAGONA	79	30	163.33%	304	193	57.51%
CATALUNA	713	276	158.33%	2396	1777	34.83%

* Incluye vehiculos turismos, todo terreno, comerciales, buses y cuadr Ciclos

Matriculaciones de Turismos y Todo Terreno GAS

Cataluña		ANFAC		MAYO 2025		
	MAYO 2025	MAYO 2024	% 2025/2024	Ene - May 25	Ene - May 24	% 2025/2024
BARCELONA	540	185	191.89%	1723	1186	45.28%
GERONA	75	35	114.29%	239	199	20.10%
LERIDA	19	8	137.50%	76	69	10.14%
TARRAGONA	79	30	163.33%	301	190	58.42%
CATALUNA	713	258	176.36%	2339	1644	42.27%

Matriculaciones de *Total Mercado HIBRIDOS

Ceuta y Melilla



MAYO 2025

	MAYO 2025	MAYO 2024	% 2025/2024	Ene - May 25	Ene - May 24	% 2025/2024
CEUTA	43	52	-17,31%	209	199	31,45%
MELILLA	39	46	-15,22%	219	211	3,79%
CEUTA Y MELILLA	82	98	-16,33%	428	370	15,68%

* Incluye vehiculos turismos, todo terreno, comerciales, buses y cuadraciclos

Matriculaciones de Turismos y Todo Terreno HIBRIDOS

Ceuta y Melilla



MAYO 2025

	MAYO 2025	MAYO 2024	% 2025/2024	Ene - May 25	Ene - May 24	% 2025/2024
CEUTA	43	38	13,16%	209	145	44,14%
MELILLA	39	46	-15,22%	219	211	3,79%
CEUTA Y MELILLA	82	84	-2,38%	428	396	20,22%

Matriculaciones de *Total Mercado HIBRIDOS ENCHUFABLES

Ceuta y Melilla



MAYO 2025

	MAYO 2025	MAYO 2024	% 2025/2024	Ene - May 25	Ene - May 24	% 2025/2024
CEUTA	2	0	--	11	7	57,14%
MELILLA	4	2	100,00%	20	11	81,82%
CEUTA Y MELILLA	6	2	200,00%	31	18	0,722222222

* Incluye vehiculos turismos, todo terreno, comerciales, buses y cuadraciclos

Matriculaciones de Turismos y Todo Terreno HIBRIDOS ENCHUFABLES

Ceuta y Melilla



MAYO 2025

	MAYO 2025	MAYO 2024	% 2025/2024	Ene - May 25	Ene - May 24	% 2025/2024
CEUTA	2	0	--	9	7	28,57%
MELILLA	4	2	100,00%	20	11	81,82%
CEUTA Y MELILLA	6	2	200,00%	29	18	0,611111111

Matriculaciones de *Total Mercado ELECTRICOS

Ceuta y Melilla



MAYO 2025

	MAYO 2025	MAYO 2024	% 2025/2024	Ene - May 25	Ene - May 24	% 2025/2024
CEUTA	2	1	100,00%	8	3	100,00%
MELILLA	1	0	--	12	17	-29,41%
CEUTA Y MELILLA	3	1	200,00%	19	20	-0,1

* Incluye vehiculos turismos, todo terreno, comerciales, buses y cuadraciclos

Matriculaciones de Turismos y Todo Terreno ELECTRICO

Ceuta y Melilla



MAYO 2025

	MAYO 2025	MAYO 2024	% 2025/2024	Ene - May 25	Ene - May 24	% 2025/2024
CEUTA	2	1	100,00%	4	3	33,33%
MELILLA	1	0	--	8	3	166,67%
CEUTA Y MELILLA	2	1	200,00%	11	4	0,333333333

Matriculaciones de *Total Mercado GAS

Ceuta y Melilla



MAYO 2025

	MAYO 2025	MAYO 2024	% 2025/2024	Ene - May 25	Ene - May 24	% 2025/2024
CEUTA	3	1	200,00%	8	7	-28,57%
MELILLA	0	0	--	0	0	--
CEUTA Y MELILLA	3	1	200,00%	8	7	-0,285714286

* Incluye vehiculos turismos, todo terreno, comerciales, buses y cuadraciclos

Matriculaciones de Turismos y Todo Terreno GAS

Ceuta y Melilla



MAYO 2025

	MAYO 2025	MAYO 2024	% 2025/2024	Ene - May 25	Ene - May 24	% 2025/2024
CEUTA	3	1	200,00%	3	5	-40,00%
MELILLA	0	0	--	0	0	--
CEUTA Y MELILLA	3	1	200,00%	3	5	-0,4

Matriculaciones de *Total Mercado HIBRIDOS

Madrid		ANFAC		MAYO 2025		
	MAYO 2025	MAYO 2024	% 2025/2024	Ene - May 25	Ene - May 24	% 2025/2024
MADRID	21128	17297	22,15%	96223	73519	30,83%
MADRID	21128	17297	22,15%	96223	73519	30,88%

* Incluye vehiculos turismos, todo terreno, comerciales, buses y cuadririclos

Matriculaciones de Turismos y Todo Terreno HIBRIDOS

Madrid		ANFAC		MAYO 2025		
	MAYO 2025	MAYO 2024	% 2025/2024	Ene - May 25	Ene - May 24	% 2025/2024
MADRID	21037	17155	22,96%	95935	72785	31,73%
MADRID	21097	17155	22,96%	95995	72785	31,89%

Matriculaciones de *Total Mercado HIBRIDOS ENCHUFABLES

Madrid		ANFAC		MAYO 2025		
	MAYO 2025	MAYO 2024	% 2025/2024	Ene - May 25	Ene - May 24	% 2025/2024
MADRID	7300	2524	189,22%	22577	14198	59,02%
MADRID	7300	2524	189,22%	22577	14198	59,02%

* Incluye vehiculos turismos, todo terreno, comerciales, buses y cuadririclos

Matriculaciones de Turismos y Todo Terreno HIBRIDOS ENCHUFABLES

Madrid		ANFAC		MAYO 2025		
	MAYO 2025	MAYO 2024	% 2025/2024	Ene - May 25	Ene - May 24	% 2025/2024
MADRID	6845	2471	177,01%	21518	14048	53,17%
MADRID	6845	2471	177,01%	21518	14048	53,17%

Matriculaciones de *Total Mercado ELECTRICOS

Madrid		ANFAC		MAYO 2025		
	MAYO 2025	MAYO 2024	% 2025/2024	Ene - May 25	Ene - May 24	% 2025/2024
MADRID	3763	2212	70,12%	15348	9002	70,50%
MADRID	3763	2212	70,12%	15348	9002	70,50%

* Incluye vehiculos turismos, todo terreno, comerciales, buses y cuadririclos

Matriculaciones de Turismos y Todo Terreno ELECTRICOS

Madrid		ANFAC		MAYO 2025		
	MAYO 2025	MAYO 2024	% 2025/2024	Ene - May 25	Ene - May 24	% 2025/2024
MADRID	3763	1782	111,17%	13420	7374	81,93%
MADRID	3763	1782	111,17%	13420	7374	81,93%

Matriculaciones de *Total Mercado GAS

Madrid		ANFAC		MAYO 2025		
	MAYO 2025	MAYO 2024	% 2025/2024	Ene - May 25	Ene - May 24	% 2025/2024
MADRID	2069	916	125,87%	10005	4917	103,48%
MADRID	2069	916	125,87%	10005	4917	103,48%

* Incluye vehiculos turismos, todo terreno, comerciales, buses y cuadririclos

Matriculaciones de Turismos y Todo Terreno GAS

Madrid		ANFAC		MAYO 2025		
	MAYO 2025	MAYO 2024	% 2025/2024	Ene - May 25	Ene - May 24	% 2025/2024
MADRID	2069	862	140,02%	9883	4566	116,45%
MADRID	2069	862	140,02%	9883	4566	116,45%

Matriculaciones de *Total Mercado HIBRIDOS

C. Valenciana



MAYO 2025

	MAYO 2025	MAYO 2024	% 2025/2024	Ene - May 25	Ene - May 24	% 2025/2024
ALICANTE	3424	1579	116,85%	10512	7732	35,95%
CASTELLÓN	319	241	32,37%	1680	1366	22,99%
VALENCIA	2328	1108	110,11%	14275	5302	169,24%
C. VALENCIANA	6071	2928	107,34%	26467	14400	83,80%

* Incluye vehículos turismos, todo terreno, comerciales, buses y cuadríciclos

Matriculaciones de Turismos y Todo Terreno HIBRIDOS

C. Valenciana



MAYO 2025

	MAYO 2025	MAYO 2024	% 2025/2024	Ene - May 25	Ene - May 24	% 2025/2024
ALICANTE	3424	1575	117,40%	10498	7721	35,94%
CASTELLÓN	316	240	31,67%	1673	1363	22,74%
VALENCIA	2321	1058	119,38%	14163	5119	176,68%
C. VALENCIANA	6061	2873	110,96%	26332	14203	85,40%

Matriculaciones de *Total Mercado HIBRIDOS ENCHUFABLES

C. Valenciana



MAYO 2025

	MAYO 2025	MAYO 2024	% 2025/2024	Ene - May 25	Ene - May 24	% 2025/2024
ALICANTE	292	133	119,55%	1059	636	66,51%
CASTELLÓN	61	32	90,63%	260	155	67,74%
VALENCIA	844	280	201,43%	3462	1023	238,42%
C. VALENCIANA	1197	445	168,99%	4781	1814	163,56%

* Incluye vehículos turismos, todo terreno, comerciales, buses y cuadríciclos

Matriculaciones de Turismos y Todo Terreno HIBRIDOS ENCHUFABLES

C. Valenciana



MAYO 2025

	MAYO 2025	MAYO 2024	% 2025/2024	Ene - May 25	Ene - May 24	% 2025/2024
ALICANTE	275	126	118,25%	1023	621	64,73%
CASTELLÓN	60	32	87,50%	255	155	64,52%
VALENCIA	817	277	194,95%	3391	1014	234,42%
C. VALENCIANA	1152	435	164,83%	4669	1790	160,84%

Matriculaciones de *Total Mercado ELECTRICOS

C. Valenciana



MAYO 2025

	MAYO 2025	MAYO 2024	% 2025/2024	Ene - May 25	Ene - May 24	% 2025/2024
ALICANTE	286	163	75,46%	1605	768	108,98%
CASTELLÓN	51	28	82,14%	395	200	97,50%
VALENCIA	578	242	138,84%	2898	1151	149,61%
C. VALENCIANA	915	433	111,32%	4898	2129	130,06%

* Incluye vehículos turismos, todo terreno, comerciales, buses y cuadríciclos

Matriculaciones de Turismos y Todo Terreno ELECTRICO

C. Valenciana



MAYO 2025

	MAYO 2025	MAYO 2024	% 2025/2024	Ene - May 25	Ene - May 24	% 2025/2024
ALICANTE	286	144	98,61%	1507	672	124,26%
CASTELLÓN	51	27	88,89%	280	184	52,17%
VALENCIA	578	226	155,75%	2664	1005	164,02%
C. VALENCIANA	915	397	130,48%	4451	1861	138,66%

Matriculaciones de *Total Mercado GAS

C. Valenciana



MAYO 2025

	MAYO 2025	MAYO 2024	% 2025/2024	Ene - May 25	Ene - May 24	% 2025/2024
ALICANTE	690	63	995,24%	1531	426	259,39%
CASTELLÓN	68	26	161,54%	311	158	96,84%
VALENCIA	603	107	463,55%	2774	654	324,16%
C. VALENCIANA	1361	196	594,39%	4616	1238	272,86%

* Incluye vehículos turismos, todo terreno, comerciales, buses y cuadríciclos

Matriculaciones de Turismos y Todo Terreno GAS

C. Valenciana



MAYO 2025

	MAYO 2025	MAYO 2024	% 2025/2024	Ene - May 25	Ene - May 24	% 2025/2024
ALICANTE	690	63	995,24%	1531	423	261,94%
CASTELLÓN	68	24	183,33%	311	152	104,61%
VALENCIA	603	89	577,53%	2739	567	383,07%
C. VALENCIANA	1361	176	673,30%	4581	1142	301,14%

Matriculaciones de *Total Mercado HIBRIDOS

Extremadura



MAYO 2025

	MAYO 2025	MAYO 2024	% 2025/2024	Ene - May 25	Ene - May 24	% 2025/2024
BADAJOS	221	161	37,27%	1096	782	40,15%
CACERES	152	90	68,89%	713	502	42,03%
EXTREMADURA	373	251	48,61%	1809	1284	40,89%

* Incluye vehiculos turismos, todo terreno, comerciales, buses y cuadríciclos

Matriculaciones de Turismos y Todo Terreno HIBRIDOS

Extremadura



MAYO 2025

	MAYO 2025	MAYO 2024	% 2025/2024	Ene - May 25	Ene - May 24	% 2025/2024
BADAJOS	220	161	36,65%	1088	780	39,49%
CACERES	152	90	68,89%	713	502	42,03%
EXTREMADURA	372	251	313,33%	1801	1282	40,48%

Matriculaciones de *Total Mercado HIBRIDOS ENCHUFABLES

Extremadura



MAYO 2025

	MAYO 2025	MAYO 2024	% 2025/2024	Ene - May 25	Ene - May 24	% 2025/2024
BADAJOS	79	13	507,69%	235	99	137,37%
CACERES	39	9	333,33%	109	44	147,73%
EXTREMADURA	118	22	436,36%	344	143	140,56%

* Incluye vehiculos turismos, todo terreno, comerciales, buses y cuadríciclos

Matriculaciones de Turismos y Todo Terreno HIBRIDOS ENCHUFABLES

Extremadura



MAYO 2025

	MAYO 2025	MAYO 2024	% 2025/2024	Ene - May 25	Ene - May 24	% 2025/2024
BADAJOS	77	11	600,00%	230	96	139,58%
CACERES	39	9	333,33%	107	44	143,18%
EXTREMADURA	116	20	480,00%	337	140	140,71%

Matriculaciones de *Total Mercado ELECTRICOS

Extremadura



MAYO 2025

	MAYO 2025	MAYO 2024	% 2025/2024	Ene - May 25	Ene - May 24	% 2025/2024
BADAJOS	34	28	21,43%	235	106	121,70%
CACERES	19	16	18,75%	90	51	76,47%
EXTREMADURA	53	44	20,45%	325	157	107,01%

* Incluye vehiculos turismos, todo terreno, comerciales, buses y cuadríciclos

Matriculaciones de Turismos y Todo Terreno ELECTRICO

Extremadura



MAYO 2025

	MAYO 2025	MAYO 2024	% 2025/2024	Ene - May 25	Ene - May 24	% 2025/2024
BADAJOS	34	17	100,00%	209	70	198,57%
CACERES	19	14	35,71%	82	47	74,47%
EXTREMADURA	53	31	70,97%	291	117	148,72%

Matriculaciones de *Total Mercado GAS

Extremadura



MAYO 2025

	MAYO 2025	MAYO 2024	% 2025/2024	Ene - May 25	Ene - May 24	% 2025/2024
BADAJOS	26	3	766,67%	70	55	27,27%
CACERES	22	8	175,00%	66	58	13,79%
EXTREMADURA	48	11	336,36%	136	113	20,35%

* Incluye vehiculos turismos, todo terreno, comerciales, buses y cuadríciclos

Matriculaciones de Turismos y Todo Terreno GAS

Extremadura



MAYO 2025

	MAYO 2025	MAYO 2024	% 2025/2024	Ene - May 25	Ene - May 24	% 2025/2024
BADAJOS	26	3	766,67%	70	55	27,27%
CACERES	22	8	175,00%	66	58	13,79%
EXTREMADURA	48	11	336,36%	136	113	20,35%

Matriculaciones de *Total Mercado HIBRIDOS

Galicia



MAYO 2025

	MAYO 2025	MAYO 2024	% 2025/2024	Ene - May 25	Ene - May 24	% 2025/2024
A CORUNA	472	391	20,72%	2234	1938	15,27%
LUGO	160	145	10,34%	676	682	-0,88%
ORENSE	119	127	-6,30%	576	534	7,87%
PONTEVEDRA	313	255	22,75%	1621	1374	17,98%
GALICIA	1064	918	15,90%	5107	4528	12,79%

* Incluye vehiculos turismos, todo terreno, comerciales, buses y cuadríciclos

Matriculaciones de Turismos y Todo Terreno HIBRIDOS

Galicia



MAYO 2025

	MAYO 2025	MAYO 2024	% 2025/2024	Ene - May 25	Ene - May 24	% 2025/2024
A CORUNA	472	384	22,92%	2232	1925	15,95%
LUGO	160	144	11,11%	675	678	-0,44%
ORENSE	119	127	-6,30%	576	534	7,87%
PONTEVEDRA	313	254	23,23%	1621	1370	18,32%
GALICIA	1064	909	17,05%	5104	4507	13,25%

Matriculaciones de *Total Mercado HIBRIDOS ENCHUFABLES

Galicia



MAYO 2025

	MAYO 2025	MAYO 2024	% 2025/2024	Ene - May 25	Ene - May 24	% 2025/2024
A CORUNA	112	45	148,89%	409	269	52,04%
LUGO	97	6	1516,67%	244	97	151,55%
ORENSE	29	15	93,33%	111	71	56,34%
PONTEVEDRA	108	37	191,89%	327	195	67,69%
GALICIA	346	103	235,92%	1091	632	72,63%

* Incluye vehiculos turismos, todo terreno, comerciales, buses y cuadríciclos

Matriculaciones de Turismos y Todo Terreno HIBRIDOS ENCHUFABLES

Galicia



MAYO 2025

	MAYO 2025	MAYO 2024	% 2025/2024	Ene - May 25	Ene - May 24	% 2025/2024
A CORUNA	106	45	135,56%	394	264	49,24%
LUGO	96	6	1500,00%	240	95	152,63%
ORENSE	29	15	93,33%	111	71	56,34%
PONTEVEDRA	103	37	178,38%	317	192	65,10%
GALICIA	334	103	224,27%	1062	622	70,74%

Matriculaciones de *Total Mercado ELECTRICOS

Galicia



MAYO 2025

	MAYO 2025	MAYO 2024	% 2025/2024	Ene - May 25	Ene - May 24	% 2025/2024
A CORUNA	137	57	140,35%	481	293	64,16%
LUGO	47	19	147,37%	180	88	104,55%
ORENSE	23	12	91,67%	118	70	68,57%
PONTEVEDRA	107	38	181,58%	428	197	116,24%
GALICIA	314	126	149,21%	1205	648	85,96%

* Incluye vehiculos turismos, todo terreno, comerciales, buses y cuadríciclos

Matriculaciones de Turismos y Todo Terreno ELECTRICOS

Galicia



MAYO 2025

	MAYO 2025	MAYO 2024	% 2025/2024	Ene - May 25	Ene - May 24	% 2025/2024
A CORUNA	137	52	163,46%	446	239	86,61%
LUGO	47	18	161,11%	153	77	98,70%
ORENSE	23	12	91,67%	97	58	67,24%
PONTEVEDRA	107	37	189,19%	380	171	122,22%
GALICIA	314	119	163,87%	1076	545	97,43%

Matriculaciones de *Total Mercado GAS

Galicia



MAYO 2025

	MAYO 2025	MAYO 2024	% 2025/2024	Ene - May 25	Ene - May 24	% 2025/2024
A CORUNA	62	34	82,35%	325	250	30,00%
LUGO	16	13	23,08%	88	81	8,64%
ORENSE	16	7	128,57%	90	79	13,92%
PONTEVEDRA	69	47	46,81%	339	274	23,72%
GALICIA	163	101	61,39%	842	684	23,10%

* Incluye vehiculos turismos, todo terreno, comerciales, buses y cuadríciclos

Matriculaciones de Turismos y Todo Terreno GAS

Galicia



MAYO 2025

	MAYO 2025	MAYO 2024	% 2025/2024	Ene - May 25	Ene - May 24	% 2025/2024
A CORUNA	62	34	82,35%	325	249	30,52%
LUGO	16	13	23,08%	88	249	-64,66%
ORENSE	16	7	128,57%	90	79	13,92%
PONTEVEDRA	69	40	72,50%	338	257	31,52%
GALICIA	163	94	73,40%	841	834	0,84%

Matriculaciones de *Total Mercado HIBRIDOS

La Rioja



MAYO 2025

	MAYO 2025	MAYO 2024	% 2025/2024	Ene - May 25	Ene - May 24	% 2025/2024
LA RIOJA	175	108	62,04%	790	555	42,34%
LA RIOJA	175	108	62,04%	790	555	42,34%

* Incluye vehiculos turismos, todo terreno, comerciales, buses y cuadríciclos

Matriculaciones de Turismos y Todo Terreno HIBRIDOS

La Rioja



MAYO 2025

	MAYO 2025	MAYO 2024	% 2025/2024	Ene - May 25	Ene - May 24	% 2025/2024
LA RIOJA	175	108	62,04%	790	554	42,60%
LA RIOJA	175	108	62,04%	790	554	42,60%

Matriculaciones de *Total Mercado HIBRIDOS ENCHUFABLES

La Rioja



MAYO 2025

	MAYO 2025	MAYO 2024	% 2025/2024	Ene - May 25	Ene - May 24	% 2025/2024
LA RIOJA	40	19	110,53%	158	74	113,51%
LA RIOJA	40	19	110,53%	158	74	113,51%

* Incluye vehiculos turismos, todo terreno, comerciales, buses y cuadríciclos

Matriculaciones de Turismos y Todo Terreno HIBRIDOS ENCHUFABLES

La Rioja



MAYO 2025

	MAYO 2025	MAYO 2024	% 2025/2024	Ene - May 25	Ene - May 24	% 2025/2024
LA RIOJA	38	19	100,00%	153	73	109,59%
LA RIOJA	38	19	100,00%	153	73	109,59%

Matriculaciones de *Total Mercado ELECTRICOS

La Rioja



MAYO 2025

	MAYO 2025	MAYO 2024	% 2025/2024	Ene - May 25	Ene - May 24	% 2025/2024
LA RIOJA	22	12	83,33%	115	77	49,35%
LA RIOJA	22	12	83,33%	115	77	49,35%

* Incluye vehiculos turismos, todo terreno, comerciales, buses y cuadríciclos

Matriculaciones de Turismos y Todo Terreno ELECTRICOS

La Rioja



MAYO 2025

	MAYO 2025	MAYO 2024	% 2025/2024	Ene - May 25	Ene - May 24	% 2025/2024
LA RIOJA	22	12	83,33%	103	74	39,19%
LA RIOJA	22	12	83,33%	103	74	39,19%

Matriculaciones de *Total Mercado GAS

La Rioja



MAYO 2025

	MAYO 2025	MAYO 2024	% 2025/2024	Ene - May 25	Ene - May 24	% 2025/2024
LA RIOJA	14	7	100,00%	57	63	-9,52%
LA RIOJA	14	7	100,00%	57	63	-9,52%

* Incluye vehiculos turismos, todo terreno, comerciales, buses y cuadríciclos

Matriculaciones de Turismos y Todo Terreno GAS

La Rioja



MAYO 2025

	MAYO 2025	MAYO 2024	% 2025/2024	Ene - May 25	Ene - May 24	% 2025/2024
LA RIOJA	14	7	100,00%	57	57	0,00%
LA RIOJA	14	7	100,00%	57	57	0,00%

Matriculaciones de *Total Mercado HIBRIDOS

Navarra



MAYO 2025

	MAYO 2025	MAYO 2024	% 2025/2024	Ene - May 25	Ene - May 24	% 2025/2024
NAVARRA	276	217	27.19%	1203	1019	18.06%
NAVARRA	276	217	27.19%	1203	1019	18.06%

* Incluye vehiculos turismos, todo terreno, comerciales, buses y cuadraciclos

Matriculaciones de Turismos y Todo Terreno HIBRIDOS

Navarra



MAYO 2025

	MAYO 2025	MAYO 2024	% 2025/2024	Ene - May 25	Ene - May 24	% 2025/2024
NAVARRA	276	216	27.78%	1202	1014	18.54%
NAVARRA	276	216	27.78%	1202	1014	18.54%

Matriculaciones de *Total Mercado HIBRIDOS ENCHUFABLES

Navarra



MAYO 2025

	MAYO 2025	MAYO 2024	% 2025/2024	Ene - May 25	Ene - May 24	% 2025/2024
NAVARRA	77	25	208.00%	261	140	86.43%
NAVARRA	77	25	208.00%	261	140	86.43%

* Incluye vehiculos turismos, todo terreno, comerciales, buses y cuadraciclos

Matriculaciones de Turismos y Todo Terreno HIBRIDOS ENCHUFABLES

Navarra



MAYO 2025

	MAYO 2025	MAYO 2024	% 2025/2024	Ene - May 25	Ene - May 24	% 2025/2024
NAVARRA	71	23	208.70%	246	134	83.58%
NAVARRA	71	23	208.70%	246	134	83.58%

Matriculaciones de *Total Mercado ELECTRICOS

Navarra



MAYO 2025

	MAYO 2025	MAYO 2024	% 2025/2024	Ene - May 25	Ene - May 24	% 2025/2024
NAVARRA	141	117	20.51%	521	402	29.50%
NAVARRA	141	117	20.51%	521	402	29.50%

* Incluye vehiculos turismos, todo terreno, comerciales, buses y cuadraciclos

Matriculaciones de Turismos y Todo Terreno ELECTRICOS

Navarra



MAYO 2025

	MAYO 2025	MAYO 2024	% 2025/2024	Ene - May 25	Ene - May 24	% 2025/2024
NAVARRA	141	105	33.02%	487	358	36.03%
NAVARRA	141	106	33.02%	487	358	36.03%

Matriculaciones de *Total Mercado GAS

Navarra



MAYO 2025

	MAYO 2025	MAYO 2024	% 2025/2024	Ene - May 25	Ene - May 24	% 2025/2024
NAVARRA	29	13	123.08%	137	115	19.13%
NAVARRA	29	13	123.08%	137	115	19.13%

* Incluye vehiculos turismos, todo terreno, comerciales, buses y cuadraciclos

Matriculaciones de Turismos y Todo Terreno GAS

Navarra



MAYO 2025

	MAYO 2025	MAYO 2024	% 2025/2024	Ene - May 25	Ene - May 24	% 2025/2024
NAVARRA	29	13	123.08%	137	114	20.18%
NAVARRA	29	13	123.08%	137	114	20.18%

Matriculaciones de *Total Mercado HIBRIDOS

País Vasco		ANFAC		MAYO 2025		
	MAYO 2025	MAYO 2024	% 2025/2024	Ene - May 25	Ene - May 24	% 2025/2024
VIZCAYA	725	552	31.34%	3151	2308	36.53%
GUIPUZCOA	439	266	65.04%	1719	1180	45.68%
ALAVA	213	155	37.42%	1016	717	41.70%
PAIS VASCO	1377	973	41.52%	5886	4205	39.98%

* Incluye vehiculos turismos, todo terreno, comerciales, buses y cuadraciclos

Matriculaciones de Turismos y Todo Terreno HIBRIDOS

País Vasco		ANFAC		MAYO 2025		
	MAYO 2025	MAYO 2024	% 2025/2024	Ene - May 25	Ene - May 24	% 2025/2024
VIZCAYA	721	551	30.85%	3128	2285	36.81%
GUIPUZCOA	434	263	65.02%	1710	1166	46.66%
ALAVA	213	155	37.42%	1015	716	41.76%
PAIS VASCO	1368	969	41.18%	5851	4167	40.41%

Matriculaciones de *Total Mercado HIBRIDOS ENCHUFABLES

País Vasco		ANFAC		MAYO 2025		
	MAYO 2025	MAYO 2024	% 2025/2024	Ene - May 25	Ene - May 24	% 2025/2024
VIZCAYA	154	46	234.78%	586	348	68.39%
GUIPUZCOA	101	43	134.88%	395	196	101.53%
ALAVA	84	21	300.00%	284	101	181.19%
PAIS VASCO	339	110	208.18%	1265	645	96.12%

* Incluye vehiculos turismos, todo terreno, comerciales, buses y cuadraciclos

Matriculaciones de Turismos y Todo Terreno HIBRIDOS ENCHUFABLES

País Vasco		ANFAC		MAYO 2025		
	MAYO 2025	MAYO 2024	% 2025/2024	Ene - May 25	Ene - May 24	% 2025/2024
VIZCAYA	145	45	222.22%	558	340	64.12%
GUIPUZCOA	98	41	134.15%	378	190	98.95%
ALAVA	77	21	266.67%	269	100	169.00%
PAIS VASCO	318	107	197.20%	1205	630	91.27%

Matriculaciones de *Total Mercado ELECTRICOS

País Vasco		ANFAC		MAYO 2025		
	MAYO 2025	MAYO 2024	% 2025/2024	Ene - May 25	Ene - May 24	% 2025/2024
VIZCAYA	115	86	33.72%	615	374	64.44%
GUIPUZCOA	58	43	34.88%	281	184	52.72%
ALAVA	40	20	100.00%	200	95	110.53%
PAIS VASCO	213	149	42.95%	1096	653	67.04%

* Incluye vehiculos turismos, todo terreno, comerciales, buses y cuadraciclos

Matriculaciones de Turismos y Todo Terreno ELECTRICOS

País Vasco		ANFAC		MAYO 2025		
	MAYO 2025	MAYO 2024	% 2025/2024	Ene - May 25	Ene - May 24	% 2025/2024
VIZCAYA	115	78	47.44%	534	329	62.31%
GUIPUZCOA	58	36	61.11%	241	150	60.67%
ALAVA	40	19	110.53%	179	88	103.41%
PAIS VASCO	213	133	60.15%	954	567	68.25%

Matriculaciones de *Total Mercado GAS

País Vasco		ANFAC		MAYO 2025		
	MAYO 2025	MAYO 2024	% 2025/2024	Ene - May 25	Ene - May 24	% 2025/2024
VIZCAYA	156	51	205.88%	475	277	71.48%
GUIPUZCOA	100	20	400.00%	244	126	93.65%
ALAVA	34	16	112.50%	142	70	102.86%
PAIS VASCO	290	87	233.33%	861	473	82.03%

* Incluye vehiculos turismos, todo terreno, comerciales, buses y cuadraciclos

Matriculaciones de Turismos y Todo Terreno GAS

País Vasco		ANFAC		MAYO 2025		
	MAYO 2025	MAYO 2024	% 2025/2024	Ene - May 25	Ene - May 24	% 2025/2024
VIZCAYA	156	51	205.88%	465	263	76.81%
GUIPUZCOA	100	18	455.56%	241	118	104.24%
ALAVA	34	16	112.50%	141	70	101.43%
PAIS VASCO	290	85	241.18%	847	451	87.80%

Matriculaciones de *Total Mercado HIBRIDOS

Murcia



MAYO 2025

	MAYO 2025	MAYO 2024	% 2025/2024	Ene - May 25	Ene - May 24	% 2025/2024
MURCIA	635	504	25,99%	3154	2563	23,06%
MURCIA	635	504	25,99%	3154	2563	23,06%

* Incluye vehiculos turismos, todo terreno, comerciales, buses y cuadr Ciclos

Matriculaciones de Turismos y Todo Terreno HIBRIDOS

Murcia



MAYO 2025

	MAYO 2025	MAYO 2024	% 2025/2024	Ene - May 25	Ene - May 24	% 2025/2024
MURCIA	635	501	26,75%	3154	2554	23,49%
MURCIA	635	501	26,75%	3154	2554	23,49%

Matriculaciones de *Total Mercado HIBRIDOS ENCHUFABLES

Murcia



MAYO 2025

	MAYO 2025	MAYO 2024	% 2025/2024	Ene - May 25	Ene - May 24	% 2025/2024
MURCIA	155	54	187,04%	611	317	92,74%
MURCIA	155	54	187,04%	611	317	92,74%

* Incluye vehiculos turismos, todo terreno, comerciales, buses y cuadr Ciclos

Matriculaciones de Turismos y Todo Terreno HIBRIDOS ENCHUFABLES

Murcia



MAYO 2025

	MAYO 2025	MAYO 2024	% 2025/2024	Ene - May 25	Ene - May 24	% 2025/2024
MURCIA	150	53	183,02%	600	313	91,69%
MURCIA	150	53	183,02%	600	313	91,69%

Matriculaciones de *Total Mercado ELECTRICOS

Murcia



MAYO 2025

	MAYO 2025	MAYO 2024	% 2025/2024	Ene - May 25	Ene - May 24	% 2025/2024
MURCIA	144	93	54,84%	733	388	88,92%
MURCIA	144	93	54,84%	733	388	88,92%

* Incluye vehiculos turismos, todo terreno, comerciales, buses y cuadr Ciclos

Matriculaciones de Turismos y Todo Terreno ELECTRICO

Murcia



MAYO 2025

	MAYO 2025	MAYO 2024	% 2025/2024	Ene - May 25	Ene - May 24	% 2025/2024
MURCIA	144	77	87,01%	622	340	82,94%
MURCIA	144	77	87,01%	622	340	82,94%

Matriculaciones de *Total Mercado GAS

Murcia



MAYO 2025

	MAYO 2025	MAYO 2024	% 2025/2024	Ene - May 25	Ene - May 24	% 2025/2024
MURCIA	76	57	33,33%	414	330	25,45%
MURCIA	76	57	33,33%	414	330	25,45%

* Incluye vehiculos turismos, todo terreno, comerciales, buses y cuadr Ciclos

Matriculaciones de Turismos y Todo Terreno GAS

Murcia



MAYO 2025

	MAYO 2025	MAYO 2024	% 2025/2024	Ene - May 25	Ene - May 24	% 2025/2024
MURCIA	76	56	35,71%	405	328	23,48%
MURCIA	76	56	35,71%	405	328	23,48%