

Balanza comercial de la automoción

Último dato: octubre de 2025

Fuentes: Las estadísticas que figuran en este informe corresponden a datos de comercio declarado proporcionados por el Departamento de Aduanas e II.EE. de la Agencia Tributaria (Aduanas).

(1) Las estadísticas del Sector de Automoción se corresponden con las partidas arancelarias de Vehículos Nuevos (Partidas: 8701 - 8705) destinados tanto al transporte de personas como de mercancías, y de sus Componentes y Motores (Partidas: 8407, 8706-8708).

(2) En "**Bienes de Equipo**" se excluyen los vehículos comerciales e industriales para transporte de mercancías por considerarse propios del sector de automoción.

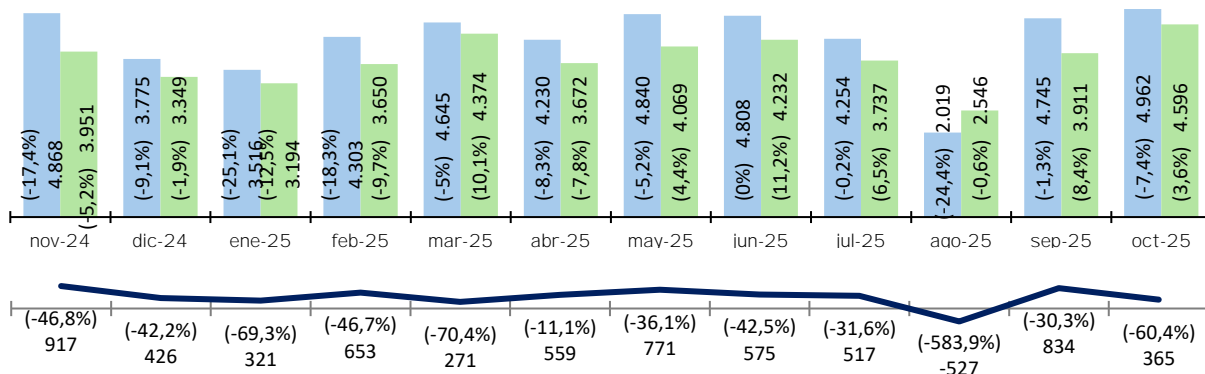


1

El sector de automoción (1) en el comercio exterior de España

Millones de euros y variación interanual

Acum. a octubre de 2025	Exp.	42.322	Imp.	37.983	Saldo	4.339
		-8,9%		1,4%		-51,8%

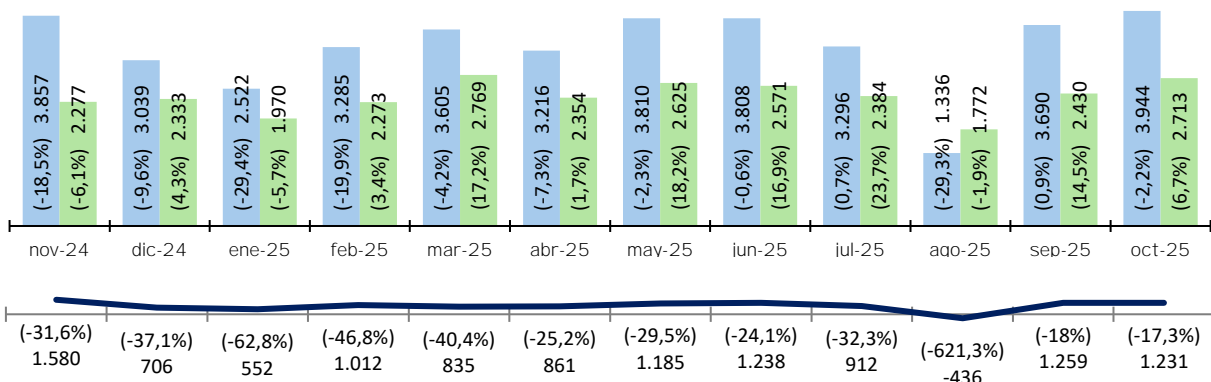


1.1

Exportación e importación de vehículos (1)

Millones de euros y variación interanual

Acum. a octubre de 2025	Exp.	32.512	Imp.	23.863	Saldo	8.650
		-8,4%		9,5%		-36,9%

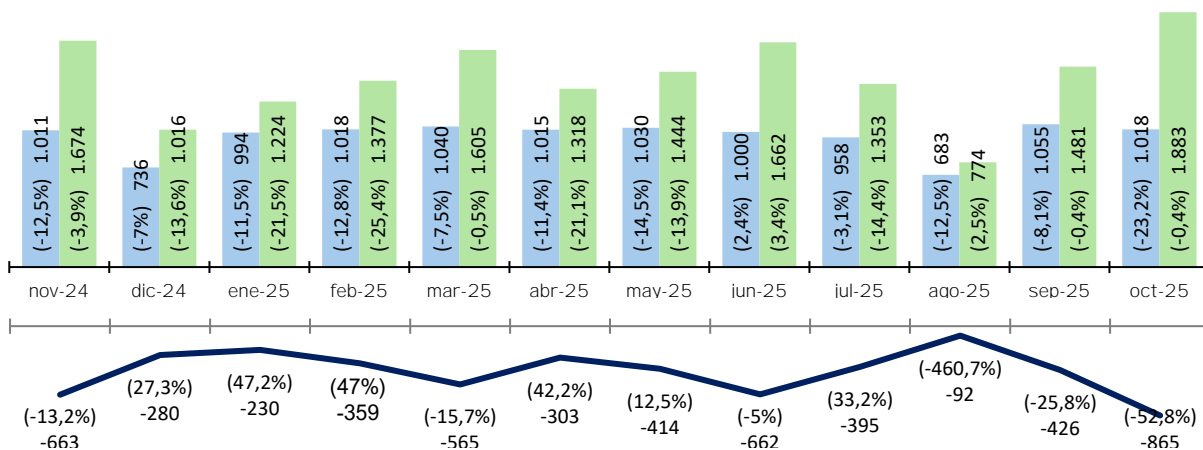


1.2

El sector de componentes para automoción (1)

Millones de euros y variación interanual

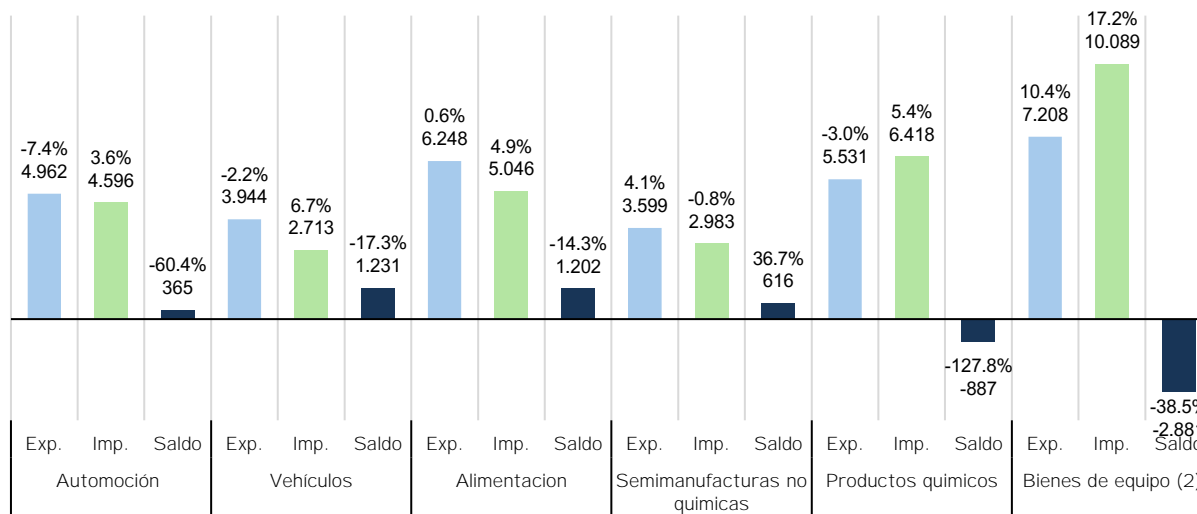
Acum. a octubre de 2025	Exp.	9.809	Imp.	14.120	Saldo	-4.311
		-10,7%		-10,0%		8,3%



Octubre de 2025

Total sectores

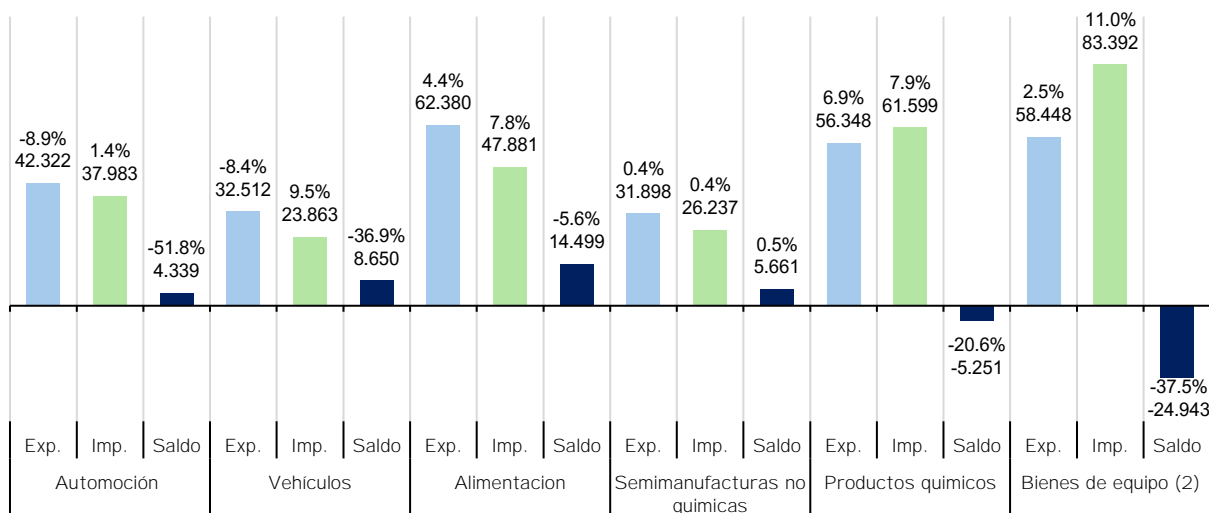
Octubre de 2025	Exp.	36.433	Imp.	41.126	Saldo	-4.693
		3,3%		4,9%		-19,3%



Acumulado a octubre de 2025

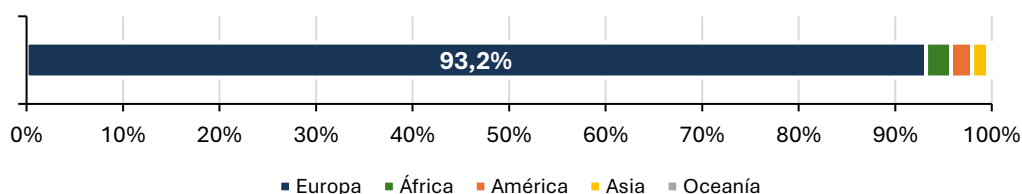
Total sectores

Acum. a octubre de 2025	Exp.	322.284	Imp.	369.423	Saldo	-47.139
		0,1%		4,6%		-51,9%



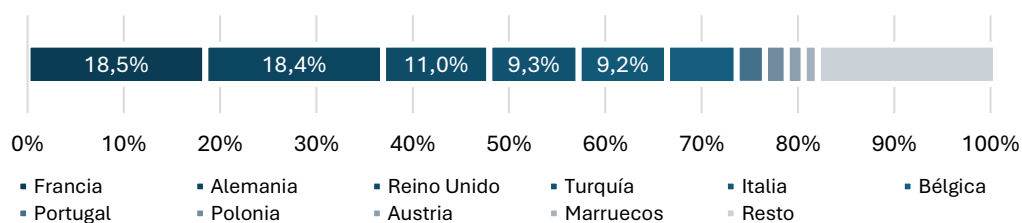
REGIONES	Volumen acumulado hasta			Cuota acumulada hasta		
	oct - 24	oct - 25	var. s/ 24	oct - 24	oct - 25	dif. s/ 24
	Europa	33.256	30.299	▼ -8,9%	93,7%	93,2%
UE27	25.216	22.642	▼ -10,2%	71,0%	69,6%	▼ -1,4 p.p.
África	813	846	▲ 4,0%	2,3%	2,6%	▲ 0,3 p.p.
América	785	709	▼ -9,7%	2,2%	2,2%	▼ 0,0 p.p.
Asia	420	542	▲ 29,0%	1,2%	1,7%	▲ 0,5 p.p.
Oceanía	216	115	▼ -46,8%	0,6%	0,4%	▼ -0,3 p.p.
Otros	1	2	▲ 165,2%	0,0%	0,0%	▲ 0,0 p.p.
Total	35.491	32.512	▼ -8,4%			

Cuota exportación de vehículos por regiones



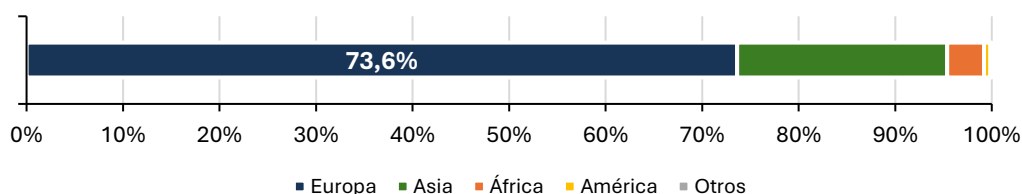
RANKING	Volumen acumulado hasta			Cuota acumulada hasta			
	oct - 24	oct - 25	var. s/ 24	oct - 24	oct - 25	dif. s/ 24	
	1º	Francia	6.915	6.007	▼ -13,1%	19,5%	18,5%
2º	Alemania	6.664	5.997	▼ -10,0%	18,8%	18,4%	▼ -0,3 p.p.
3º	Reino Unido	4.181	3.586	▼ -14,2%	11,8%	11,0%	▼ -0,8 p.p.
4º	Turquía	2.671	3.014	▲ 12,8%	7,5%	9,3%	▲ 1,7 p.p.
5º	Italia	4.025	2.988	▼ -25,8%	11,3%	9,2%	▼ -2,2 p.p.
6º	Bélgica	2.366	2.350	▼ -0,7%	6,7%	7,2%	▲ 0,6 p.p.
7º	Portugal	969	952	▼ -1,7%	2,7%	2,9%	▲ 0,2 p.p.
8º	Polonia	677	737	▲ 9,0%	1,9%	2,3%	▲ 0,4 p.p.
9º	Austria	481	570	▲ 18,5%	1,4%	1,8%	▲ 0,4 p.p.
10º	Marruecos	385	481	▲ 24,8%	1,1%	1,5%	▲ 0,4 p.p.
	Total TOP 10	29.335	26.683	▼ -9,0%	82,7%	82,1%	▼ -0,6 p.p.

Top 10 por cuota de exportación



REGIONES	Volumen acumulado hasta			Cuota acumulada hasta		
	oct - 24	oct - 25	var. s/ 24	oct - 24	oct - 25	dif. s/ 24
	Europa	15.872	17.565	▲ 10,7%	72,9%	73,6%
UE27	13.580	14.630	▲ 7,7%	62,3%	61,3%	▼ -1,0 p.p.
Asia	4.772	5.195	▲ 8,9%	21,9%	21,8%	▼ -0,1 p.p.
África	900	910	▲ 1,1%	4,1%	3,8%	▼ -0,3 p.p.
América	221	162	▼ -26,7%	1,0%	0,7%	▼ -0,3 p.p.
Otros	21	30	▲ 42,4%	0,1%	0,1%	▲ 0,0 p.p.
Oceanía	0	0	-	0,0%	0,0%	▲ 0,0 p.p.
Total	21.786	23.863	▲ 9,5%			

Cuota importación de vehículos por regiones



RANKING	Volumen acumulado hasta			Cuota acumulada hasta			
	oct - 24	oct - 25	var. s/ 24	oct - 24	oct - 25	dif. s/ 24	
	1º	Alemania	5.549	6.260	▲ 12,8%	25,5%	26,2%
2º	China	1.890	2.205	▲ 16,7%	8,7%	9,2%	▲ 0,6 p.p.
3º	Japón	1.832	1.813	▼ -1,0%	8,4%	7,6%	▼ -0,8 p.p.
4º	Turquía	1.293	1.801	▲ 39,3%	5,9%	7,5%	▲ 1,6 p.p.
5º	Rep. Checa	1.535	1.716	▲ 11,8%	7,0%	7,2%	▲ 0,1 p.p.
6º	Francia	1.344	1.436	▲ 6,8%	6,2%	6,0%	▼ -0,2 p.p.
7º	Corea del Sur	1.023	1.127	▲ 10,1%	4,7%	4,7%	▲ 0,0 p.p.
8º	Reino Unido	995	1.108	▲ 11,4%	4,6%	4,6%	▲ 0,1 p.p.
9º	Eslovaquia	856	883	▲ 3,1%	3,9%	3,7%	▼ -0,2 p.p.
10º	Polonia	619	723	▲ 16,9%	2,8%	3,0%	▲ 0,2 p.p.
	Total TOP 10	16.936	19.073	▲ 12,6%	77,7%	79,9%	▲ 2,2 p.p.

Top 10 por cuota de importación

