

Balanza comercial de la automoción

Último dato: noviembre de 2025

Fuentes: Las estadísticas que figuran en este informe corresponden a datos de comercio declarado proporcionados por el Departamento de Aduanas e II.EE. de la Agencia Tributaria (Aduanas).

(1) Las estadísticas del Sector de Automoción se corresponden con las partidas arancelarias de Vehículos Nuevos (Partidas: 8701 - 8705) destinados tanto al transporte de personas como de mercancías, y de sus Componentes y Motores (Partidas: 8407, 8706-8708).

(2) En "**Bienes de Equipo**" se excluyen los vehículos comerciales e industriales para transporte de mercancías por considerarse propios del sector de automoción.

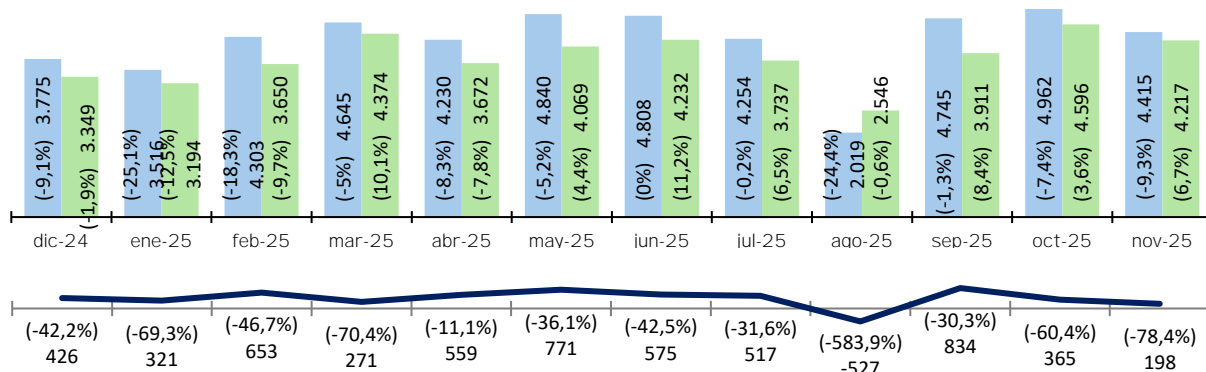


1

El sector de automoción (1) en el comercio exterior de España

Millones de euros y variación interanual

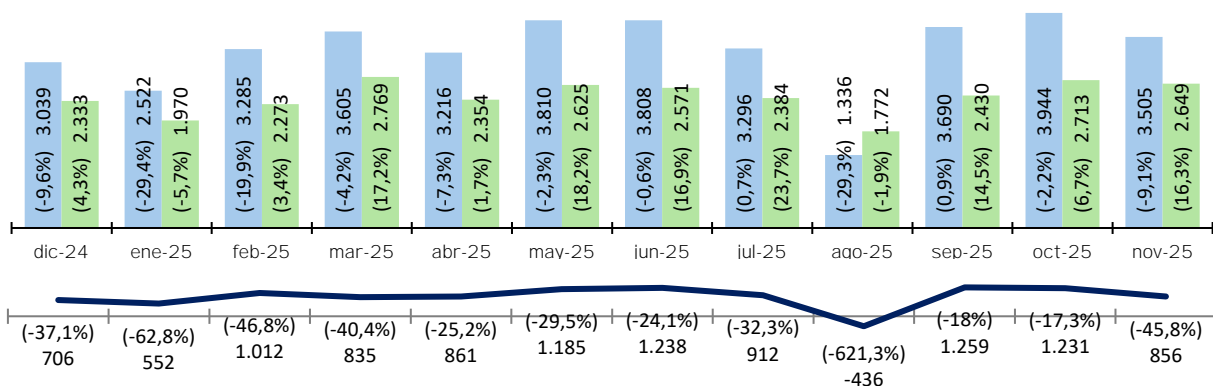
Acum. a noviembre de 2025	Exp.	46.736	Imp.	42.200	Saldo	4.537
		-9,0%		1,9%		-54,3%



1.1 Exportación e importación de vehículos (1)

Millones de euros y variación interanual

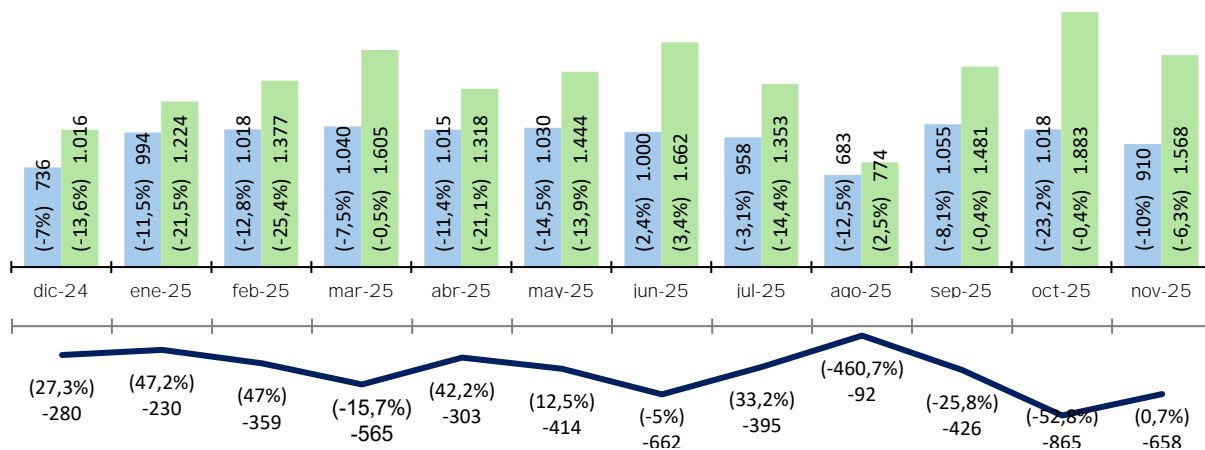
Acum. a noviembre de 2025	Exp.	36.018	Imp.	26.512	Saldo	9.506
		-8,5%		10,2%		-37,8%



1.2 El sector de componentes para automoción (1)

Millones de euros y variación interanual

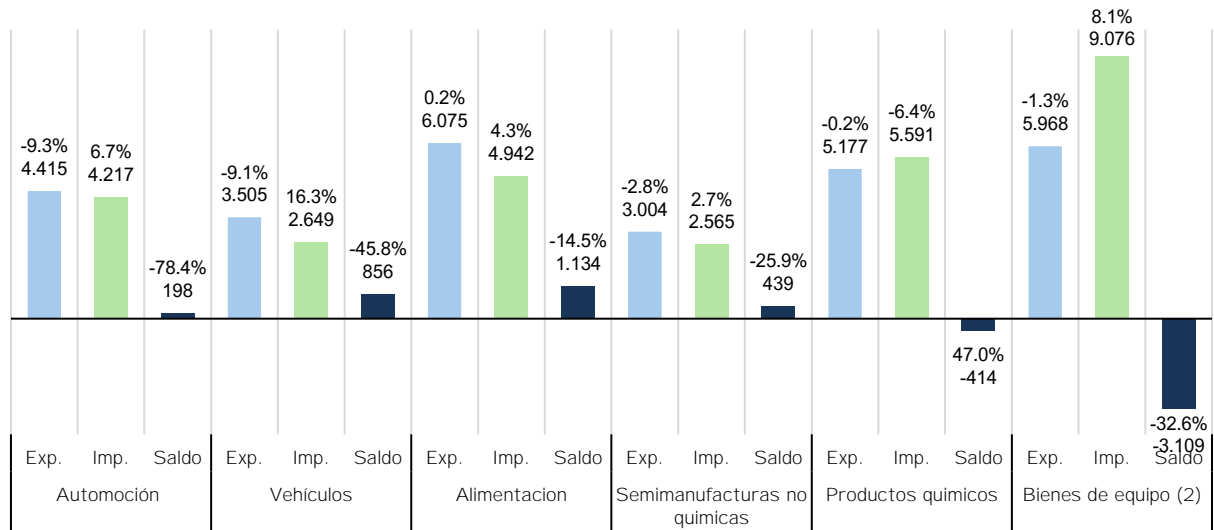
Acum. a noviembre de 2025	Exp.	10.719	Imp.	15.688	Saldo	-4.969
		-10,6%		-9,6%		7,3%



Noviembre de 2025

Total sectores

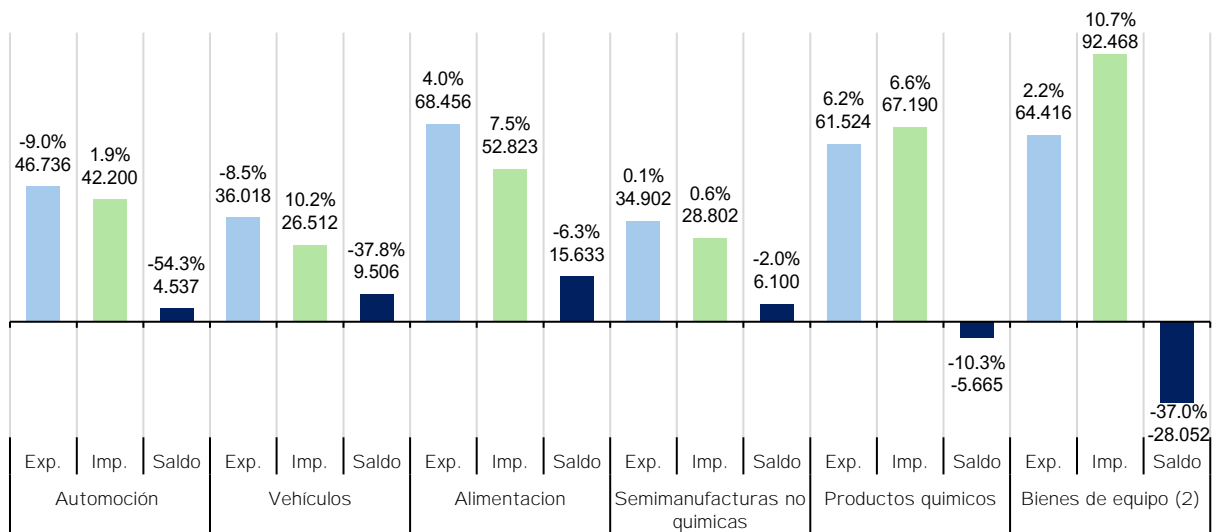
Noviembre de 2025	Exp.	32.158	Imp.	37.840	Saldo	-5.682
		-1,5%		0,2%		-10,7%



Acumulado a noviembre de 2025

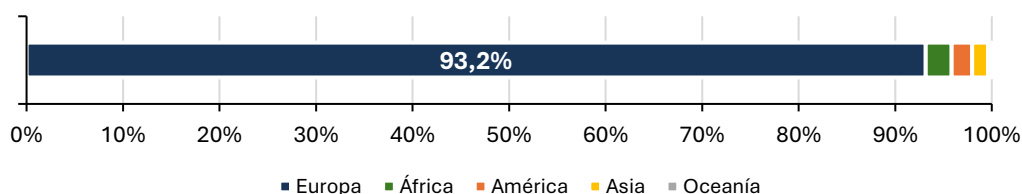
Total sectores

Acum. a noviembre de 2025	Exp.	354.442	Imp.	407.263	Saldo	-52.821
		-0,1%		4,2%		-46,1%



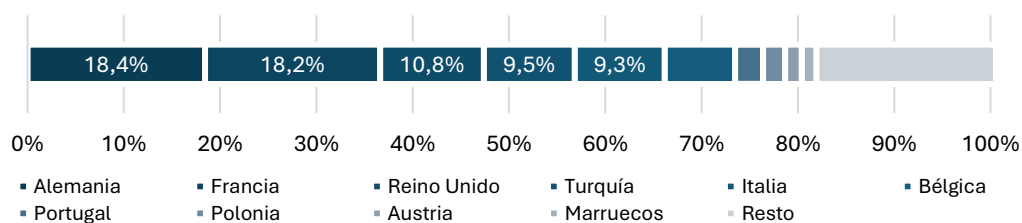
REGIONES	Volumen acumulado hasta			Cuota acumulada hasta		
	nov - 24	nov - 25	var. s/ 24	nov - 24	nov - 25	dif. s/ 24
	Europa	36.908	33.557	▼ -9,1%	93,8%	93,2%
UE27	28.053	25.106	▼ -10,5%	71,3%	69,7%	▼ -1,6 p.p.
África	889	961	▲ 8,1%	2,3%	2,7%	▲ 0,4 p.p.
América	856	767	▼ -10,4%	2,2%	2,1%	▼ 0,0 p.p.
Asia	470	601	▲ 27,9%	1,2%	1,7%	▲ 0,5 p.p.
Oceanía	224	129	▼ -42,4%	0,6%	0,4%	▼ -0,2 p.p.
Otros	1	2	▲ 218,2%	0,0%	0,0%	▲ 0,0 p.p.
Total	39.348	36.018	▼ -8,5%			

Cuota exportación de vehículos por regiones



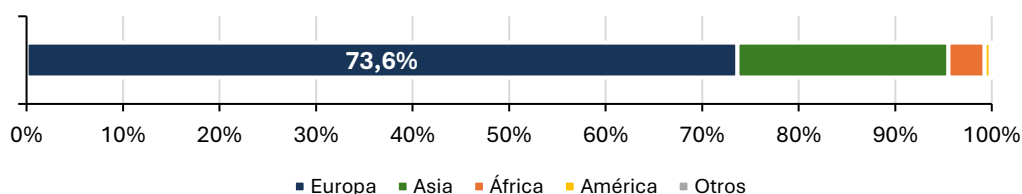
RANKING	Volumen acumulado hasta			Cuota acumulada hasta			
	nov - 24	nov - 25	var. s/ 24	nov - 24	nov - 25	dif. s/ 24	
	1º	Alemania	7.426	6.637	▼ -10,6%	18,9%	18,4%
2º	Francia	7.644	6.555	▼ -14,3%	19,4%	18,2%	▼ -1,2 p.p.
3º	Reino Unido	4.551	3.875	▼ -14,9%	11,6%	10,8%	▼ -0,8 p.p.
4º	Turquía	2.963	3.404	▲ 14,9%	7,5%	9,5%	▲ 1,9 p.p.
5º	Italia	4.527	3.361	▼ -25,8%	11,5%	9,3%	▼ -2,2 p.p.
6º	Bélgica	2.691	2.634	▼ -2,1%	6,8%	7,3%	▲ 0,5 p.p.
7º	Portugal	1.048	1.042	▼ -0,5%	2,7%	2,9%	▲ 0,2 p.p.
8º	Polonia	754	834	▲ 10,6%	1,9%	2,3%	▲ 0,4 p.p.
9º	Austria	526	620	▲ 17,8%	1,3%	1,7%	▲ 0,4 p.p.
10º	Marruecos	424	546	▲ 28,7%	1,1%	1,5%	▲ 0,4 p.p.
	Total TOP 10	32.554	29.508	▼ -9,4%	82,7%	81,9%	▼ -0,8 p.p.

Top 10 por cuota de exportación



REGIONES	Volumen acumulado hasta			Cuota acumulada hasta		
	nov - 24	nov - 25	var. s/ 24	nov - 24	nov - 25	dif. s/ 24
	Europa	17.556	19.523	▲ 11,2%	73,0%	73,6%
UE27	14.972	16.226	▲ 8,4%	62,2%	61,2%	▼ -1,0 p.p.
Asia	5.265	5.802	▲ 10,2%	21,9%	21,9%	▲ 0,0 p.p.
África	972	990	▲ 1,9%	4,0%	3,7%	▼ -0,3 p.p.
América	240	165	▼ -31,3%	1,0%	0,6%	▼ -0,4 p.p.
Otros	30	31	▲ 6,2%	0,1%	0,1%	▼ 0,0 p.p.
Oceanía	0	0	-	0,0%	0,0%	▲ 0,0 p.p.
Total	24.064	26.512	▲ 10,2%			

Cuota importación de vehículos por regiones



RANKING	Volumen acumulado hasta			Cuota acumulada hasta			
	nov - 24	nov - 25	var. s/ 24	nov - 24	nov - 25	dif. s/ 24	
	1º	Alemania	6.134	6.956	▲ 13,4%	25,5%	26,2%
2º	China	2.115	2.406	▲ 13,8%	8,8%	9,1%	▲ 0,3 p.p.
3º	Japón	2.011	2.061	▲ 2,5%	8,4%	7,8%	▼ -0,6 p.p.
4º	Turquía	1.483	2.008	▲ 35,4%	6,2%	7,6%	▲ 1,4 p.p.
5º	Rep. Checa	1.678	1.917	▲ 14,2%	7,0%	7,2%	▲ 0,3 p.p.
6º	Francia	1.477	1.629	▲ 10,3%	6,1%	6,1%	▲ 0,0 p.p.
7º	Reino Unido	1.096	1.259	▲ 14,9%	4,6%	4,7%	▲ 0,2 p.p.
8º	Corea del Sur	1.111	1.255	▲ 13,0%	4,6%	4,7%	▲ 0,1 p.p.
9º	Eslovaquia	931	945	▲ 1,5%	3,9%	3,6%	▼ -0,3 p.p.
10º	Polonia	671	789	▲ 17,5%	2,8%	3,0%	▲ 0,2 p.p.
	Total TOP 10	18.706	21.226	▲ 13,5%	77,7%	80,1%	▲ 2,3 p.p.

Top 10 por cuota de importación

