

































MATRICULACIONES ELECTRIFICADOS (CC.AA.)⁽¹⁾. TOTAL ESPAÑA

	Mes: Abril					Acumulado: Enero - Abril				
	2026		2025		% Cto.	2026		2025		% Cto.
	Volumen	Cuota	Volumen	Cuota		Volumen	Cuota	Volumen	Cuota	
TOTAL	24.961	100%	17.293	100%	44,34%	93.588	100%	60.432	100%	54,86%
 ANDALUCIA	2.221	8,90%	1.294	7,48%	71,64%	8.071	8,62%	4.713	7,80%	71,25%
 ARAGON	409	1,64%	253	1,46%	61,66%	1.507	1,61%	807	1,34%	86,74%
 ASTURIAS	332	1,33%	190	1,10%	74,74%	1.163	1,24%	616	1,02%	88,80%
 BALEARES	770	3,08%	395	2,28%	94,94%	2.004	2,14%	1.414	2,34%	41,73%
 CANARIAS	796	3,19%	581	3,36%	37,01%	2.934	3,14%	2.071	3,43%	41,67%
 CANTABRIA	224	0,90%	154	0,89%	45,45%	786	0,84%	426	0,70%	84,51%
 CASTILLA LA MANCHA	652	2,61%	387	2,24%	68,48%	2.538	2,71%	1.443	2,39%	75,88%
 CASTILLA LEON	689	2,76%	410	2,37%	68,05%	2.416	2,58%	1.400	2,32%	72,57%
 CATALUÑA	3.528	14,13%	2.270	13,13%	55,42%	12.603	13,47%	7.911	13,09%	59,31%
 CEUTA Y MELILLA	20	0,08%	10	0,06%	100,00%	70	0,07%	40	0,07%	75,00%
 COMUNIDAD VALENCIANA	2.509	10,05%	1.866	10,79%	34,46%	8.643	9,24%	7.453	12,33%	15,97%
 EXTREMADURA	290	1,16%	135	0,78%	114,81%	1.048	1,12%	488	0,81%	114,75%
 GALICIA	773	3,10%	456	2,64%	69,52%	2.892	3,09%	1.613	2,67%	79,29%
 LA RIOJA	95	0,38%	59	0,34%	61,02%	331	0,35%	209	0,35%	58,37%
 MADRID	10.203	40,88%	7.826	45,26%	30,37%	41.153	43,97%	26.471	43,80%	55,46%
 MURCIA	458	1,83%	273	1,58%	67,77%	1.685	1,80%	1.029	1,70%	63,75%
 NAVARRA	278	1,11%	166	0,96%	67,47%	1.048	1,12%	550	0,91%	90,55%
 PAIS VASCO	714	2,86%	568	3,28%	25,70%	2.696	2,88%	1.778	2,94%	51,63%



















(1) Incluye: turismos, comerciales, industriales, autobuses y cuadríciclos

MATRICULACIONES HIBRIDOS (CC.AA.)⁽¹⁾. TOTAL ESPAÑA

	Mes: Abril					Acumulado: Enero - Abril				
	2026		2025		% Cto.	2026		2025		% Cto.
	Volumen	Cuota	Volumen	Cuota		Volumen	Cuota	Volumen	Cuota	
TOTAL	50.435	100%	40.852	100%	23,46%	194.718	100%	162.800	100%	19,61%
 ANDALUCIA	4.632	9,18%	3.390	8,30%	36,64%	18.016	9,25%	14.275	8,77%	26,21%
 ARAGON	750	1,49%	576	1,41%	30,21%	2.875	1,48%	2.397	1,47%	19,94%
 ASTURIAS	493	0,98%	487	1,19%	1,23%	2.124	1,09%	2.022	1,24%	5,04%
 BALEARES	1.263	2,50%	918	2,25%	37,58%	4.115	2,11%	3.243	1,99%	26,89%
 CANARIAS	1.360	2,70%	1.028	2,52%	32,30%	5.443	2,80%	3.913	2,40%	39,10%
 CANTABRIA	345	0,68%	251	0,61%	37,45%	1.448	0,74%	1.140	0,70%	27,02%
 CASTILLA LA MANCHA	1.013	2,01%	817	2,00%	23,99%	4.488	2,30%	3.671	2,25%	22,26%
 CASTILLA LEON	1.177	2,33%	1.010	2,47%	16,53%	4.899	2,52%	3.948	2,43%	24,09%
 CATALUÑA	5.543	10,99%	4.250	10,40%	30,42%	22.118	11,36%	18.301	11,24%	20,86%
 CEUTA Y MELILLA	89	0,18%	89	0,22%	0,00%	387	0,20%	346	0,21%	11,85%
 COMUNIDAD VALENCIANA	5.151	10,21%	5.655	13,84%	-8,91%	19.154	9,84%	20.397	12,53%	-6,09%
 EXTREMADURA	402	0,80%	307	0,75%	30,94%	1.651	0,85%	1.436	0,88%	14,97%
 GALICIA	1.274	2,53%	983	2,41%	29,60%	5.292	2,72%	4.043	2,48%	30,89%
 LA RIOJA	223	0,44%	149	0,36%	49,66%	787	0,40%	615	0,38%	27,97%
 MADRID	24.473	48,52%	18.934	46,35%	29,25%	92.885	47,70%	75.098	46,13%	23,69%
 MURCIA	739	1,47%	621	1,52%	19,00%	3.050	1,57%	2.519	1,55%	21,08%
 NAVARRA	324	0,64%	204	0,50%	58,82%	1.166	0,60%	927	0,57%	25,78%
 PAIS VASCO	1.184	2,35%	1.183	2,90%	0,08%	4.820	2,48%	4.509	2,77%	6,90%

(1) Incluye: turismos, comerciales, industriales, autobuses y cuadríciclos

MATRICULACIONES GASES (CC.AA.)⁽¹⁾. TOTAL ESPAÑA

	Mes: Abril					Acumulado: Enero - Abril				
	2026		2025		% Cfo.	2026		2025		% Cfo.
	Volumen	Cuota	Volumen	Cuota		Volumen	Cuota	Volumen	Cuota	
TOTAL	4.363	100%	4.389	100%	-0,59%	14.476	100%	18.759	100%	-22,83%
 ANDALUCIA	657	15,06%	473	10,78%	38,90%	2.019	13,95%	1.656	8,83%	21,92%
 ARAGON	58	1,33%	27	0,62%	114,81%	240	1,66%	148	0,79%	62,16%
 ASTURIAS	80	1,83%	47	1,07%	70,21%	245	1,69%	202	1,08%	21,29%
 BALEARES	83	1,90%	57	1,30%	45,61%	459	3,17%	252	1,34%	82,14%
 CANARIAS	112	2,57%	121	2,76%	-7,44%	479	3,31%	574	3,06%	-16,55%
 CANTABRIA	43	0,99%	45	1,03%	-4,44%	179	1,24%	193	1,03%	-7,25%
 CASTILLA LA MANCHA	134	3,07%	123	2,80%	8,94%	480	3,32%	461	2,46%	4,12%
 CASTILLA LEON	151	3,46%	80	1,82%	88,75%	499	3,45%	425	2,27%	17,41%
 CATALUÑA	615	14,10%	420	9,57%	46,43%	2.046	14,13%	1.691	9,01%	20,99%
 CEUTA Y MELILLA	0	0,00%	0	0,00%	---	16	0,11%	1	0,01%	1500,00%
 COMUNIDAD VALENCIANA	453	10,38%	790	18,00%	-42,66%	1.401	9,68%	3.344	17,83%	-58,10%
 EXTREMADURA	36	0,83%	22	0,50%	63,64%	153	1,06%	89	0,47%	71,91%
 GALICIA	193	4,42%	158	3,60%	22,15%	731	5,05%	681	3,63%	7,34%
 LA RIOJA	35	0,80%	9	0,21%	288,89%	102	0,70%	43	0,23%	137,21%
 MADRID	1.420	32,55%	1.685	38,39%	-15,73%	4.424	30,56%	7.953	42,40%	-44,37%
 MURCIA	124	2,84%	78	1,78%	58,97%	405	2,80%	370	1,97%	9,46%
 NAVARRA	25	0,57%	26	0,59%	-3,85%	115	0,79%	108	0,58%	6,48%
 PAIS VASCO	144	3,30%	228	5,19%	-36,84%	483	3,34%	568	3,03%	-14,96%

(1) Incluye: turismos, comerciales, industriales, autobuses y cuadríciclos

MATRICULACIONES DE TURISMOS POR FUENTE DE ENERGÍA. TOTAL ESPAÑA

	Mes: Abril					Acumulado: Enero a Abril				
	2026		2025		% Cto.	2026		2025		% Cto.
	Volumen	%Mercado	Volumen	%Mercado		Volumen	%Mercado	Volumen	%Mercado	
TOTAL	106.862	100%	98.549	100%	8,44%	407.389	100%	377.958	100%	7,79%
Gasolina	25.618	23,97%	31.978	32,45%	-19,89%	97.505	23,93%	119.745	31,68%	-18,57%
Diesel	3.973	3,72%	5.581	5,66%	-28,81%	15.907	3,90%	21.898	5,79%	-27,36%
Total vehículos alternativos ⁽¹⁾	77.271	72,31%	60.990	61,89%	26,69%	293.977	72,16%	236.315	62,52%	24,40%
Eléctrico	9.723	9,10%	6.807	6,91%	42,84%	36.949	9,07%	26.032	6,89%	41,94%
Eléctrico E-REV	205	0,19%	28	0,03%	632,14%	456	0,11%	28	0,01%	1528,57%
Híbrido Enchufable Gasolina	12.195	11,41%	8.707	8,84%	40,06%	45.858	11,26%	28.105	7,44%	63,17%
Híbrido Enchufable Diesel	635	0,59%	424	0,43%	49,76%	2.461	0,60%	1.545	0,41%	59,29%
Híbrido Enchufable (PHEV + E-REV)	13.035	12,20%	9.159	9,29%	42,32%	48.775	11,97%	29.678	7,85%	64,35%
Total vehículos electrificados (BEV + PHEV)	22.758	21,30%	15.966	16,20%	42,54%	85.724	21,04%	55.710	14,74%	53,88%
GLP	4.276	4,00%	4.275	4,34%	0,02%	14.039	3,45%	18.283	4,84%	-23,21%
GNC/GNL	0	0,00%	8	0,01%	-100,00%	0	0,00%	22	0,01%	-100,00%
GAS (Glp + Gnc + Gn)	4.276	4,00%	4.283	4,35%	-0,16%	14.039	3,45%	18.305	4,84%	-23,31%
Híbrido Gasolina	46.578	43,59%	36.564	37,10%	27,39%	179.875	44,15%	147.455	39,01%	21,99%
Híbrido Diesel	3.659	3,42%	4.177	4,24%	-12,40%	14.338	3,52%	14.845	3,93%	-3,42%
Híbrido no enchufable (HEV)	50.237	47,01%	40.741	41,34%	23,31%	194.213	47,67%	162.300	42,94%	19,66%
Hidrógeno	0	0,00%	0	0,00%	--	1	0,00%	0	0,00%	--
EMISIONES MEDIAS CO2 (gr/km)	103,5		108,1		-4,28%	103,2		110,2		-6,31%

(1) Incluye: BEV, EREV, PHEV, GAS, HEV e Hidrógeno

MATRICULACIONES TOTAL MERCADO POR FUENTE DE ENERGÍA ⁽²⁾. TOTAL ESPAÑA

	Mes: Abril					Acumulado: Enero a Abril				
	2026		2025		% Cto.	2026		2025		% Cto.
	Volumen	%Mercado	Volumen	%Mercado		Volumen	%Mercado	Volumen	%Mercado	
TOTAL	126.932	100%	117.156	100%	8,34%	485.746	100%	447.824	100%	8,47%
Gasolina	26.301	20,72%	32.629	27,85%	-19,39%	99.813	20,55%	122.685	27,40%	-18,64%
Diesel	20.872	16,44%	21.993	18,77%	-5,10%	83.150	17,12%	83.148	18,57%	0,00%
Total vehículos alternativos ⁽¹⁾	79.759	62,84%	62.534	53,38%	27,55%	302.783	62,33%	241.991	54,04%	25,12%
Eléctrico	11.039	8,70%	7.645	6,53%	44,40%	41.741	8,59%	29.675	6,63%	40,66%
Eléctrico E-REV	205	0,16%	28	0,02%	632,14%	456	0,09%	28	0,01%	1528,57%
Híbrido Enchufable Gasolina	13.082	10,31%	9.196	7,85%	42,26%	48.930	10,07%	29.184	6,52%	67,66%
Híbrido Enchufable Diesel	635	0,50%	424	0,36%	49,76%	2.461	0,51%	1.545	0,35%	59,29%
Híbrido Enchufable (PHEV + E-REV)	13.922	10,97%	9.648	8,24%	44,30%	51.847	10,67%	30.757	6,87%	68,57%
Total vehículos electrificados (BEV + PHEV)	24.961	19,66%	17.293	14,76%	44,34%	93.588	19,27%	60.432	13,49%	54,86%
GLP	4.292	3,38%	4.324	3,69%	-0,74%	14.209	2,93%	18.434	4,12%	-22,92%
GNC/GNL	71	0,06%	65	0,06%	9,23%	267	0,05%	325	0,07%	-17,85%
GAS (Glp + Gnc + Gn)	4.363	3,44%	4.389	3,75%	-0,59%	14.476	2,98%	18.759	4,19%	-22,83%
Híbrido Gasolina	46.610	36,72%	36.574	31,22%	27,44%	179.955	37,05%	147.599	32,96%	21,92%
Híbrido Diesel	3.825	3,01%	4.278	3,65%	-10,59%	14.763	3,04%	15.201	3,39%	-2,88%
Híbrido no enchufable (HEV)	50.435	39,73%	40.852	34,87%	23,46%	194.718	40,09%	162.800	36,35%	19,61%
Hidrógeno	0	0,00%	0	0,00%	--	1	0,00%	0	0,00%	--

(1) Incluye: BEV, EREV, PHEV, GAS, HEV e Hidrógeno

(2) Incluye: turismos, comerciales, industriales, autobuses y cuadríciclos

TOP 10 MATRICULACIONES DE TURISMOS TOTAL ESPAÑA. Abril 2026

	ELÉCTRICOS (BEV)						
	Mes: Abril				Acumulado: Enero a Abril		
	Mes	Cuota	% Cto.		Acum	Cuota	% Cto.
TOTAL	9.723	100%	42,84%	TOTAL	36.949	100%	41,94%
TOYOTA C-HR+	831	8,55%	--	TESLA MODEL 3	2.586	7,00%	8,66%
BYD DOLPHIN SURF	544	5,59%	--	TESLA MODEL Y	2.225	6,02%	66,29%
KIA EV3	427	4,39%	-17,25%	BYD DOLPHIN SURF	1.876	5,08%	--
RENAULT R5	376	3,87%	-27,55%	KIA EV3	1.333	3,61%	-26,27%
DEEPAL S05	335	3,45%	--	TOYOTA C-HR+	1.236	3,35%	--
BYD ATTO 2	284	2,92%	294,44%	BYD ATTO 2	1.171	3,17%	503,61%
SKODA ELROQ	282	2,90%	377,97%	RENAULT R5	1.116	3,02%	-34,20%
MINI MINI	248	2,55%	87,88%	MINI MINI	1.066	2,89%	6,49%
KIA EV2	235	2,42%	--	MERCEDES CLASE EQA	815	2,21%	27,74%
BYD ATTO 3	230	2,37%	71,64%	DEEPAL S05	815	2,21%	--

	HÍBRIDOS ENCHUFABLES (PHEV+EREV)						
	Mes: Abril				Acumulado: Enero a Abril		
	Mes	Cuota	% Cto.		Acum	Cuota	% Cto.
TOTAL	13.035	100%	42,32%	TOTAL	48.775	100%	64,35%
BYD SEAL U	1.252	9,60%	38,19%	BYD SEAL U	3.588	7,36%	39,61%
BYD ATTO 2	967	7,42%	--	BYD ATTO 2	3.571	7,32%	--
MERCEDES CLASE GLC	580	4,45%	58,04%	TOYOTA C-HR	3.093	6,34%	3,34%
OMODA OMODA 7	508	3,90%	--	MERCEDES CLASE GLC	2.277	4,67%	81,00%
FORD KUGA	502	3,85%	1,21%	FORD KUGA	2.244	4,60%	5,55%
TOYOTA C-HR	488	3,74%	-40,20%	MERCEDES CLASE GLA	1.565	3,21%	68,10%
EBRO S700	485	3,72%	304,17%	OMODA OMODA 9	1.526	3,13%	21700,00%
AUDI Q3	418	3,21%	--	EBRO S700	1.414	2,90%	1078,33%
BMW X1	411	3,15%	223,62%	OMODA OMODA 7	1.385	2,84%	--
VOLKSWAGEN TIGUAN	379	2,91%	34,88%	AUDI Q3	1.316	2,70%	32800,00%

	HÍBRIDOS NO ENCHUFABLES (HEV)						
	Mes: Abril				Acumulado: Enero a Abril		
	Mes	Cuota	% Cto.		Acum	Cuota	% Cto.
TOTAL	50.237	100%	23,31%	TOTAL	194.213	100%	19,66%
TOYOTA COROLLA	2.511	5,00%	55,00%	TOYOTA COROLLA	8.700	4,48%	23,88%
PEUGEOT 2008	2.438	4,85%	148,27%	TOYOTA YARIS CROSS	7.108	3,66%	14,83%
TOYOTA YARIS CROSS	1.725	3,43%	-12,97%	NISSAN QASHQAI	6.779	3,49%	-10,35%
VOLKSWAGEN T-ROC	1.471	2,93%	--	PEUGEOT 2008	6.092	3,14%	80,66%
KIA STONIC	1.400	2,79%	40,00%	TOYOTA C-HR	5.611	2,89%	75,18%
MG ZS	1.190	2,37%	42,34%	TOYOTA YARIS	5.470	2,82%	6,86%
TOYOTA C-HR	1.183	2,35%	167,65%	PEUGEOT 208	5.375	2,77%	76,93%
PEUGEOT 208	1.154	2,30%	110,20%	VOLKSWAGEN T-ROC	5.166	2,66%	--
KIA SPORTAGE	1.136	2,26%	-17,50%	MG ZS	4.788	2,47%	16,07%
TOYOTA YARIS	1.124	2,24%	-38,98%	KIA STONIC	4.716	2,43%	27,94%

TOP 10 MATRICULACIONES DE TURISMOS TOTAL ESPAÑA. Abril 2026

	GAS (Glp + Gnc + Gnl)						
	Mes: Abril				Acumulado: Enero a Abril		
	Mes	Cuota	% Cto.		Acum	Cuota	% Cto.
TOTAL	4.276	100%	-0,16%	TOTAL	14.039	100%	-23,31%
DACIA SANDERO	2.954	69,08%	22,17%	DACIA SANDERO	8.727	62,16%	-7,69%
RENAULT CAPTUR	535	12,51%	-23,02%	RENAULT CAPTUR	2.130	15,17%	-35,82%
DACIA JOGGER	315	7,37%	15,38%	RENAULT CLIO	1.159	8,26%	-61,04%
DACIA DUSTER	212	4,96%	-41,92%	DACIA DUSTER	821	5,85%	-23,20%
TIGER EIGHT	63	1,47%	--	DACIA JOGGER	634	4,52%	-45,01%
RENAULT CLIO	39	0,91%	-91,50%	EVO EVO CUATRO	108	0,77%	--
SPORTEQUIPE SPORTEQUIPE 6	32	0,75%	--	TIGER EIGHT	106	0,76%	--
EVO EVO CUATRO	27	0,63%	--	SPORTEQUIPE SPORTEQUIPE 7	63	0,45%	--
SPORTEQUIPE SPORTEQUIPE 7	20	0,47%	--	SPORTEQUIPE SPORTEQUIPE 8	46	0,33%	--
TIGER SIX	20	0,47%	--	MITSUBISHI COLT	45	0,32%	-8,16%

	GASOLINA						
	Mes: Abril				Acumulado: Enero a Abril		
	Mes	Cuota	% Cto.		Acum	Cuota	% Cto.
TOTAL	25.618	100%	-19,89%	TOTAL	97.505	100%	-18,57%
SEAT IBIZA	2.729	10,65%	18,39%	SEAT IBIZA	9.931	10,19%	23,98%
SEAT ARONA	2.251	8,79%	40,16%	SEAT ARONA	7.952	8,16%	6,51%
PEUGEOT 208	1.209	4,72%	17,49%	VOLKSWAGEN T-CROSS	4.332	4,44%	8,38%
SKODA FABIA	1.208	4,72%	43,81%	SKODA KAMIQ	4.209	4,32%	18,50%
MG ZS	1.158	4,52%	-27,63%	SKODA FABIA	4.051	4,15%	22,57%
HYUNDAI I20	1.084	4,23%	-55,11%	OPEL CORSA	3.956	4,06%	-14,48%
VOLKSWAGEN TAIGO	1.031	4,02%	-26,67%	VOLKSWAGEN TAIGO	3.945	4,05%	-24,68%
RENAULT CLIO	1.012	3,95%	121,93%	PEUGEOT 208	3.566	3,66%	-10,06%
OPEL CORSA	983	3,84%	-4,84%	RENAULT CLIO	3.543	3,63%	82,44%
SKODA KAMIQ	944	3,68%	6,19%	HYUNDAI I20	2.915	2,99%	-28,43%

	DIÉSEL						
	Mes: Abril				Acumulado: Enero a Abril		
	Mes	Cuota	% Cto.		Acum	Cuota	% Cto.
TOTAL	3.973	100%	-28,81%	TOTAL	15.907	100%	-27,36%
MERCEDES CLASE GLA	439	11,05%	122,84%	VOLKSWAGEN TIGUAN	1.735	10,91%	-16,30%
VOLKSWAGEN TIGUAN	383	9,64%	-43,18%	SEAT LEON	1.464	9,20%	2,38%
SEAT LEON	347	8,73%	-5,71%	MERCEDES CLASE GLA	1.317	8,28%	39,96%
VOLKSWAGEN GOLF	272	6,85%	25,93%	AUDI Q2	963	6,05%	9,43%
MERCEDES CLASE A	252	6,34%	86,67%	AUDI Q3	812	5,10%	-56,20%
AUDI Q3	245	6,17%	-34,67%	RENAULT CLIO	762	4,79%	-40,98%
MERCEDES CLASE V	236	5,94%	14,01%	MERCEDES CLASE A	750	4,71%	12,11%
SKODA OCTAVIA	219	5,51%	125,77%	MERCEDES CLASE V	732	4,60%	-9,63%
AUDI Q2	183	4,61%	41,86%	SKODA OCTAVIA	721	4,53%	16,67%
VOLKSWAGEN T-ROC	115	2,89%	-64,51%	VOLKSWAGEN GOLF	604	3,80%	-32,89%

Matriculaciones de *Total Mercado HIBRIDOS

Andalucía		ANFAC		ABRIL 2026		
	ABRIL 2026	ABRIL 2025	% 2026/2025	Ene - Abr 26	Ene - Abr 25	% 2026/2025
ALMERIA	372	307	21,17%	1471	1249	17,77%
CADIZ	733	485	51,13%	2841	2034	39,68%
CORDOBA	320	237	35,02%	1289	972	32,61%
GRANADA	457	382	19,63%	1794	1528	17,41%
HUELVA	213	159	33,96%	898	708	26,84%
JAEN	235	163	44,17%	928	703	31,72%
MALAGA	1509	1020	47,94%	5498	4257	29,15%
SEVILLA	793	637	24,49%	3239	2224	16,82%
ANDALUCIA	4632	3390	36,64%	19016	14275	26,24%

* Incluye vehiculos turismos, todo terreno, comerciales, buses y cuadríciclos

Matriculaciones de Turismos y Todo Terreno HIBRIDOS

Andalucía		ANFAC		ABRIL 2026		
	ABRIL 2026	ABRIL 2025	% 2026/2025	Ene - Abr 26	Ene - Abr 25	% 2026/2025
ALMERIA	366	307	19,22%	1461	1249	16,97%
CADIZ	731	485	50,72%	2835	2032	39,52%
CORDOBA	319	237	34,60%	1273	971	31,10%
GRANADA	453	382	18,59%	1780	1524	16,80%
HUELVA	198	159	24,53%	877	693	26,55%
JAEN	228	163	39,85%	918	703	30,55%
MALAGA	1501	1017	47,99%	5481	4253	28,97%
SEVILLA	791	632	25,16%	3293	2817	16,90%
ANDALUCIA	4587	3392	35,53%	17918	14242	25,31%

Matriculaciones de *Total Mercado HIBRIDOS ENCHUFABLES

Andalucía		ANFAC		ABRIL 2026		
	ABRIL 2026	ABRIL 2025	% 2026/2025	Ene - Abr 26	Ene - Abr 25	% 2026/2025
ALMERIA	126	90	40,00%	458	237	92,41%
CADIZ	158	76	107,89%	574	308	86,36%
CORDOBA	89	66	34,85%	307	189	62,43%
GRANADA	136	88	54,55%	492	239	105,86%
HUELVA	76	25	204,00%	225	76	196,05%
JAEN	59	36	63,89%	236	86	174,42%
MALAGA	283	172	64,53%	1057	629	68,04%
SEVILLA	215	125	59,26%	825	460	79,35%
ANDALUCIA	1142	688	65,93%	4172	2224	67,59%

* Incluye vehiculos turismos, todo terreno, comerciales, buses y cuadríciclos

Matriculaciones de Turismos y Todo Terreno HIBRIDOS ENCHUFABLES

Andalucía		ANFAC		ABRIL 2026		
	ABRIL 2026	ABRIL 2025	% 2026/2025	Ene - Abr 26	Ene - Abr 25	% 2026/2025
ALMERIA	116	87	33,33%	427	229	86,46%
CADIZ	150	76	97,37%	546	297	83,84%
CORDOBA	79	65	21,54%	281	186	51,08%
GRANADA	130	86	51,16%	477	233	104,72%
HUELVA	75	25	200,00%	219	76	188,16%
JAEN	54	35	54,29%	223	81	175,31%
MALAGA	272	165	64,85%	1003	610	64,43%
SEVILLA	204	133	53,39%	791	457	73,09%
ANDALUCIA	1080	672	60,71%	3967	2169	62,50%

Matriculaciones de *Total Mercado ELECTRICOS

Andalucía		ANFAC		ABRIL 2026		
	ABRIL 2026	ABRIL 2025	% 2026/2025	Ene - Abr 26	Ene - Abr 25	% 2026/2025
ALMERIA	84	46	82,61%	320	175	82,86%
CADIZ	116	76	52,63%	404	308	31,17%
CORDOBA	56	36	55,56%	252	163	54,60%
GRANADA	119	89	33,71%	612	283	116,25%
HUELVA	40	22	81,82%	147	89	65,17%
JAEN	71	24	195,83%	204	110	85,45%
MALAGA	271	162	48,90%	1177	629	41,98%
SEVILLA	195	121	48,85%	783	532	47,18%
ANDALUCIA	932	608	57,10%	3899	2489	56,69%

* Incluye vehiculos turismos, todo terreno, comerciales, buses y cuadríciclos

Matriculaciones de Turismos y Todo Terreno ELECTRICOS

Andalucía		ANFAC		ABRIL 2026		
	ABRIL 2026	ABRIL 2025	% 2026/2025	Ene - Abr 26	Ene - Abr 25	% 2026/2025
ALMERIA	84	40	110,00%	288	148	94,59%
CADIZ	116	67	73,13%	349	264	32,20%
CORDOBA	56	34	64,71%	226	138	63,77%
GRANADA	119	82	45,12%	528	248	112,90%
HUELVA	40	20	100,00%	139	81	71,60%
JAEN	71	23	208,70%	195	98	98,98%
MALAGA	271	168	61,31%	1056	737	43,28%
SEVILLA	195	127	53,54%	704	496	41,84%
ANDALUCIA	932	561	69,70%	3465	2210	57,69%

Matriculaciones de *Total Mercado GAS

Andalucía		ANFAC		ABRIL 2026		
	ABRIL 2026	ABRIL 2025	% 2026/2025	Ene - Abr 26	Ene - Abr 25	% 2026/2025
ALMERIA	36	37	-2,70%	111	112	-0,89%
CADIZ	95	82	15,85%	392	306	28,10%
CORDOBA	60	32	87,50%	173	87	98,85%
GRANADA	71	48	47,92%	233	166	40,36%
HUELVA	33	26	26,92%	113	90	25,56%
JAEN	24	21	14,29%	100	92	8,70%
MALAGA	212	135	57,04%	527	468	13,05%
SEVILLA	120	92	30,43%	357	337	5,93%
ANDALUCIA	631	473	37,03%	2006	1656	21,14%

* Incluye vehiculos turismos, todo terreno, comerciales, buses y cuadríciclos

Matriculaciones de Turismos y Todo Terreno GAS

Andalucía		ANFAC		ABRIL 2026		
	ABRIL 2026	ABRIL 2025	% 2026/2025	Ene - Abr 26	Ene - Abr 25	% 2026/2025
ALMERIA	36	37	-2,70%	111	112	-0,89%
CADIZ	95	82	15,85%	388	303	28,05%
CORDOBA	60	31	93,55%	172	86	100,00%
GRANADA	71	48	47,92%	231	165	40,00%
HUELVA	33	26	26,92%	113	90	25,56%
JAEN	24	21	14,29%	100	92	8,70%
MALAGA	212	130	63,08%	516	459	12,42%
SEVILLA	120	92	30,43%	356	336	5,95%
ANDALUCIA	631	467	39,40%	1987	1643	20,34%

Matriculaciones de *Total Mercado HIBRIDOS

Aragón



ABRIL 2026

	ABRIL 2026	ABRIL 2025	% 2026/2025	Ene - Abr 26	Ene - Abr 25	% 2026/2025
HUESCA	132	85	65.29%	509	395	28.86%
TERUEL	64	55	16.36%	257	224	14.73%
ZARAGOZA	554	436	27.06%	2109	1778	18.62%
ARAGON	750	576	30.21%	2875	2397	19.94%

* Incluye vehiculos turismos, todo terreno, comerciales, buses y cuadríciclos

Matriculaciones de Turismos y Todo Terreno HIBRIDOS

Aragón



ABRIL 2026

	ABRIL 2026	ABRIL 2025	% 2026/2025	Ene - Abr 26	Ene - Abr 25	% 2026/2025
HUESCA	129	84	53.67%	502	393	27.74%
TERUEL	62	55	12.73%	254	224	13.39%
ZARAGOZA	654	436	27.06%	2107	1778	18.50%
ARAGON	745	575	29.57%	2863	2395	19.54%

Matriculaciones de *Total Mercado HIBRIDOS ENCHUFABLES

Aragón



ABRIL 2026

	ABRIL 2026	ABRIL 2025	% 2026/2025	Ene - Abr 26	Ene - Abr 25	% 2026/2025
HUESCA	35	30	16.67%	141	90	56.67%
TERUEL	19	5	2.8	63	26	142.31%
ZARAGOZA	144	111	29.73%	635	310	104.84%
ARAGON	198	146	35.62%	839	426	96.95%

* Incluye vehiculos turismos, todo terreno, comerciales, buses y cuadríciclos

Matriculaciones de Turismos y Todo Terreno HIBRIDOS ENCHUFABLES

Aragón



ABRIL 2026

	ABRIL 2026	ABRIL 2025	% 2026/2025	Ene - Abr 26	Ene - Abr 25	% 2026/2025
HUESCA	32	28	14.29%	129	81	59.26%
TERUEL	17	5	2.4	57	24	137.50%
ZARAGOZA	140	109	28.44%	613	302	102.98%
ARAGON	189	142	33.10%	799	407	96.31%

Matriculaciones de *Total Mercado ELECTRICOS

Aragón



ABRIL 2026

	ABRIL 2026	ABRIL 2025	% 2026/2025	Ene - Abr 26	Ene - Abr 25	% 2026/2025
HUESCA	44	27	62.96%	137	81	69.14%
TERUEL	13	4	225.00%	43	29	48.28%
ZARAGOZA	141	76	85.53%	488	271	80.07%
ARAGON	198	107	85.05%	668	361	75.33%

* Incluye vehiculos turismos, todo terreno, comerciales, buses y cuadríciclos

Matriculaciones de Turismos y Todo Terreno ELECTRICO

Aragón



ABRIL 2026

	ABRIL 2026	ABRIL 2025	% 2026/2025	Ene - Abr 26	Ene - Abr 25	% 2026/2025
HUESCA	44	26	69.23%	112	72	55.56%
TERUEL	13	4	225.00%	39	25	86.00%
ZARAGOZA	141	70	101.43%	465	237	96.20%
ARAGON	198	100	98.00%	616	334	84.43%

Matriculaciones de *Total Mercado GAS

Aragón



ABRIL 2026

	ABRIL 2026	ABRIL 2025	% 2026/2025	Ene - Abr 26	Ene - Abr 25	% 2026/2025
HUESCA	23	12	91.67%	77	47	63.83%
TERUEL	8	2	300.00%	36	13	176.92%
ZARAGOZA	26	13	100.00%	126	88	43.18%
ARAGON	57	27	111.11%	239	148	61.49%

* Incluye vehiculos turismos, todo terreno, comerciales, buses y cuadríciclos

Matriculaciones de Turismos y Todo Terreno GAS

Aragón



ABRIL 2026

	ABRIL 2026	ABRIL 2025	% 2026/2025	Ene - Abr 26	Ene - Abr 25	% 2026/2025
HUESCA	23	12	91.67%	73	47	55.32%
TERUEL	8	2	300.00%	36	12	200.00%
ZARAGOZA	26	13	100.00%	125	86	45.35%
ARAGON	57	27	111.11%	234	145	61.38%

Matriculaciones de *Total Mercado HIBRIDOS

Asturias



ABRIL 2026

	ABRIL 2026	ABRIL 2025	% 2026/2025	Ene - Abr 26	Ene - Abr 25	% 2026/2025
ASTURIAS	493	487	1,23%	2124	2022	5,04%
ASTURIAS	493	487	1,23%	2124	2022	5,04%

* Incluye vehiculos turismos, todo terreno, comerciales, buses y cuadríciclos

Matriculaciones de Turismos y Todo Terreno HIBRIDOS

Asturias



ABRIL 2026

	ABRIL 2026	ABRIL 2025	% 2026/2025	Ene - Abr 26	Ene - Abr 25	% 2026/2025
ASTURIAS	492	487	1,03%	2119	2022	4,80%
ASTURIAS	492	487	1,03%	2119	2022	4,80%

Matriculaciones de *Total Mercado HIBRIDOS ENCHUFABLES

Asturias



ABRIL 2026

	ABRIL 2026	ABRIL 2025	% 2026/2025	Ene - Abr 26	Ene - Abr 25	% 2026/2025
ASTURIAS	145	96	51,04%	564	294	91,84%
ASTURIAS	145	96	51,04%	564	294	91,84%

* Incluye vehiculos turismos, todo terreno, comerciales, buses y cuadríciclos

Matriculaciones de Turismos y Todo Terreno HIBRIDOS ENCHUFABLES

Asturias



ABRIL 2026

	ABRIL 2026	ABRIL 2025	% 2026/2025	Ene - Abr 26	Ene - Abr 25	% 2026/2025
ASTURIAS	135	94	43,62%	541	282	91,84%
ASTURIAS	135	94	43,62%	541	282	91,84%

Matriculaciones de *Total Mercado ELECTRICOS

Asturias



ABRIL 2026

	ABRIL 2026	ABRIL 2025	% 2026/2025	Ene - Abr 26	Ene - Abr 25	% 2026/2025
ASTURIAS	157	94	67,02%	599	322	86,02%
ASTURIAS	157	94	67,02%	599	322	86,02%

* Incluye vehiculos turismos, todo terreno, comerciales, buses y cuadríciclos

Matriculaciones de Turismos y Todo Terreno ELECTRICO

Asturias



ABRIL 2026

	ABRIL 2026	ABRIL 2025	% 2026/2025	Ene - Abr 26	Ene - Abr 25	% 2026/2025
ASTURIAS	157	86	82,56%	523	282	85,46%
ASTURIAS	157	86	82,56%	523	282	85,46%

Matriculaciones de *Total Mercado GAS

Asturias



ABRIL 2026

	ABRIL 2026	ABRIL 2025	% 2026/2025	Ene - Abr 26	Ene - Abr 25	% 2026/2025
ASTURIAS	75	47	59,57%	240	202	18,81%
ASTURIAS	75	47	59,57%	240	202	18,81%

* Incluye vehiculos turismos, todo terreno, comerciales, buses y cuadríciclos

Matriculaciones de Turismos y Todo Terreno GAS

Asturias



ABRIL 2026

	ABRIL 2026	ABRIL 2025	% 2026/2025	Ene - Abr 26	Ene - Abr 25	% 2026/2025
ASTURIAS	75	44	70,45%	240	190	26,32%
ASTURIAS	75	44	70,45%	240	190	26,32%

Matriculaciones de *Total Mercado HIBRIDOS

Baleares



ABRIL 2026

	ABRIL 2026	ABRIL 2025	% 2026/2025	Ene - Abr 26	Ene - Abr 25	% 2026/2025
PALMA DE MALLORCA	1263	918	37,58%	4115	3243	26,89%
BALEARES	1263	918	37,58%	4115	3243	26,89%

* Incluye vehiculos turismos, todo terreno, comerciales, buses y cuadríciclos

Matriculaciones de Turismos y Todo Terreno HIBRIDOS

Baleares



ABRIL 2026

	ABRIL 2026	ABRIL 2025	% 2026/2025	Ene - Abr 26	Ene - Abr 25	% 2026/2025
ASTURIAS	1262	916	37,77%	4112	3240	26,91%
BALEARES	1262	916	37,77%	4112	3240	26,91%

Matriculaciones de *Total Mercado HIBRIDOS ENCHUFABLES

Baleares



ABRIL 2026

	ABRIL 2026	ABRIL 2025	% 2026/2025	Ene - Abr 26	Ene - Abr 25	% 2026/2025
PALMA DE MALLORCA	381	94	305,32%	824	343	140,23%
BALEARES	381	94	305,32%	824	343	140,23%

* Incluye vehiculos turismos, todo terreno, comerciales, buses y cuadríciclos

Matriculaciones de Turismos y Todo Terreno HIBRIDOS ENCHUFABLES

Baleares



ABRIL 2026

	ABRIL 2026	ABRIL 2025	% 2026/2025	Ene - Abr 26	Ene - Abr 25	% 2026/2025
PALMA DE MALLORCA	354	88	302,27%	762	332	129,52%
BALEARES	354	88	302,27%	762	332	129,52%

Matriculaciones de *Total Mercado ELECTRICOS

Baleares



ABRIL 2026

	ABRIL 2026	ABRIL 2025	% 2026/2025	Ene - Abr 26	Ene - Abr 25	% 2026/2025
PALMA DE MALLORCA	331	301	9,97%	1180	1071	10,18%
BALEARES	331	301	9,97%	1180	1071	10,18%

* Incluye vehiculos turismos, todo terreno, comerciales, buses y cuadríciclos

Matriculaciones de Turismos y Todo Terreno ELECTRICO

Baleares



ABRIL 2026

	ABRIL 2026	ABRIL 2025	% 2026/2025	Ene - Abr 26	Ene - Abr 25	% 2026/2025
PALMA DE MALLORCA	331	229	44,54%	994	837	18,75%
BALEARES	331	229	44,54%	994	837	18,75%

Matriculaciones de *Total Mercado GAS

Baleares



ABRIL 2026

	ABRIL 2026	ABRIL 2025	% 2026/2025	Ene - Abr 26	Ene - Abr 25	% 2026/2025
PALMA DE MALLORCA	81	57	42,11%	458	252	81,75%
BALEARES	81	57	42,11%	458	252	81,75%

* Incluye vehiculos turismos, todo terreno, comerciales, buses y cuadríciclos

Matriculaciones de Turismos y Todo Terreno GAS

Baleares



ABRIL 2026

	ABRIL 2026	ABRIL 2025	% 2026/2025	Ene - Abr 26	Ene - Abr 25	% 2026/2025
PALMA DE MALLORCA	81	54	50,00%	441	240	83,75%
BALEARES	81	54	50,00%	441	240	83,75%

Matriculaciones de *Total Mercado HIBRIDOS

Canarias		NFAC		ABRIL 2026		
	ABRIL 2026	ABRIL 2025	% 2026/2025	Ene - Abr 26	Ene - Abr 25	% 2026/2025
LAS PALMAS	243	176	38,07%	910	724	25,69%
SANTA CUZ DE TEN	698	428	63,08%	2368	1785	32,66%
CANARIAS	941	604	55,79%	3278	2509	30,65%

* Incluye vehiculos turismos, todo terreno, comerciales, buses y cuadríciclos

Matriculaciones de Turismos y Todo Terreno HIBRIDOS

Canarias		NFAC		ABRIL 2026		
	ABRIL 2026	ABRIL 2025	% 2026/2025	Ene - Abr 26	Ene - Abr 25	% 2026/2025
LAS PALMAS	243	154	57,79%	797	630	26,51%
SANTA CUZ DE TENERIFE	691	401	72,32%	2361	1735	36,08%
CANARIAS	934	555	68,29%	3158	2365	33,53%

Matriculaciones de *Total Mercado HIBRIDOS ENCHUFABLES

Canarias		NFAC		ABRIL 2026		
	ABRIL 2026	ABRIL 2025	% 2026/2025	Ene - Abr 26	Ene - Abr 25	% 2026/2025
LAS PALMAS	184	163	12,88%	825	532	55,08%
SANTA CUZ DE TEN	158	124	27,42%	635	386	64,51%
CANARIAS	342	287	19,16%	1460	918	59,04%

* Incluye vehiculos turismos, todo terreno, comerciales, buses y cuadríciclos

Matriculaciones de Turismos y Todo Terreno HIBRIDOS ENCHUFABLES

Canarias		NFAC		ABRIL 2026		
	ABRIL 2026	ABRIL 2025	% 2026/2025	Ene - Abr 26	Ene - Abr 25	% 2026/2025
LAS PALMAS	150	139	7,91%	694	481	44,28%
SANTA CUZ DE TENERIFE	134	104	28,85%	536	353	51,84%
CANARIAS	284	243	16,87%	1230	834	47,48%

Matriculaciones de *Total Mercado ELECTRICOS

Canarias		NFAC		ABRIL 2026		
	ABRIL 2026	ABRIL 2025	% 2026/2025	Ene - Abr 26	Ene - Abr 25	% 2026/2025
LAS PALMAS	243	176	38,07%	910	724	25,69%
SANTA CUZ DE TEN	157	118	33,05%	564	429	31,47%
CANARIAS	400	294	36,05%	1474	1153	27,84%

* Incluye vehiculos turismos, todo terreno, comerciales, buses y cuadríciclos

Matriculaciones de Turismos y Todo Terreno ELECTRICO

Canarias		NFAC		ABRIL 2026		
	ABRIL 2026	ABRIL 2025	% 2026/2025	Ene - Abr 26	Ene - Abr 25	% 2026/2025
LAS PALMAS	243	154	57,79%	797	630	26,51%
SANTA CUZ DE TENERIFE	157	94	67,02%	511	360	41,94%
CANARIAS	400	248	61,29%	1308	990	32,12%

Matriculaciones de *Total Mercado GAS

Canarias		NFAC		ABRIL 2026		
	ABRIL 2026	ABRIL 2025	% 2026/2025	Ene - Abr 26	Ene - Abr 25	% 2026/2025
LAS PALMAS	62	82	-24,39%	259	320	-20,31%
SANTA CUZ DE TEN	50	39	28,21%	224	254	-11,81%
CANARIAS	112	121	-7,44%	479	574	-16,55%

* Incluye vehiculos turismos, todo terreno, comerciales, buses y cuadríciclos

Matriculaciones de Turismos y Todo Terreno GAS

Canarias		NFAC		ABRIL 2026		
	ABRIL 2026	ABRIL 2025	% 2026/2025	Ene - Abr 26	Ene - Abr 25	% 2026/2025
LAS PALMAS	62	82	-24,39%	254	317	-19,87%
SANTA CUZ DE TENERIFE	50	39	28,21%	224	252	-11,11%
CANARIAS	112	121	-7,44%	478	569	-15,99%

Matriculaciones de *Total Mercado HIBRIDOS

Cantabria



ABRIL 2026

	ABRIL 2026	ABRIL 2025	% 2026/2025	Ene - Abr 26	Ene - Abr 25	% 2026/2025
CANTABRIA	345	251	37,45%	1448	1140	27,02%
CANTABRIA	345	251	37,45%	1448	1140	27,02%

* Incluye vehiculos turismos, todo terreno, comerciales, buses y cuadr Ciclos

Matriculaciones de Turismos y Todo Terreno HIBRIDOS

Cantabria



ABRIL 2026

	ABRIL 2026	ABRIL 2025	% 2026/2025	Ene - Abr 26	Ene - Abr 25	% 2026/2025
CANTABRIA	345	251	37,45%	1439	1140	26,23%
CANTABRIA	345	251	37,45%	1439	1140	26,23%

Matriculaciones de *Total Mercado HIBRIDOS ENCHUFABLES

Cantabria



ABRIL 2026

	ABRIL 2026	ABRIL 2025	% 2026/2025	Ene - Abr 26	Ene - Abr 25	% 2026/2025
CANTABRIA	118	60	96,67%	370	176	110,23%
CANTABRIA	118	60	96,67%	370	176	110,23%

* Incluye vehiculos turismos, todo terreno, comerciales, buses y cuadr Ciclos

Matriculaciones de Turismos y Todo Terreno HIBRIDOS ENCHUFABLES

Cantabria



ABRIL 2026

	ABRIL 2026	ABRIL 2025	% 2026/2025	Ene - Abr 26	Ene - Abr 25	% 2026/2025
CANTABRIA	117	58	101,72%	358	172	108,14%
CANTABRIA	117	58	101,72%	358	172	108,14%

Matriculaciones de *Total Mercado ELECTRICOS

Cantabria



ABRIL 2026

	ABRIL 2026	ABRIL 2025	% 2026/2025	Ene - Abr 26	Ene - Abr 25	% 2026/2025
CANTABRIA	92	94	-2,13%	416	250	66,40%
CANTABRIA	92	94	-2,13%	416	250	66,40%

* Incluye vehiculos turismos, todo terreno, comerciales, buses y cuadr Ciclos

Matriculaciones de Turismos y Todo Terreno ELECTRICO

Cantabria



ABRIL 2026

	ABRIL 2026	ABRIL 2025	% 2026/2025	Ene - Abr 26	Ene - Abr 25	% 2026/2025
CANTABRIA	92	89	3,37%	373	228	63,60%
CANTABRIA	92	89	3,37%	373	228	63,60%

Matriculaciones de *Total Mercado GAS

Cantabria



ABRIL 2026

	ABRIL 2026	ABRIL 2025	% 2026/2025	Ene - Abr 26	Ene - Abr 25	% 2026/2025
CANTABRIA	42	45	-6,67%	179	193	-7,25%
CANTABRIA	42	45	-6,67%	179	193	-7,25%

* Incluye vehiculos turismos, todo terreno, comerciales, buses y cuadr Ciclos

Matriculaciones de Turismos y Todo Terreno GAS

Cantabria



ABRIL 2026

	ABRIL 2026	ABRIL 2025	% 2026/2025	Ene - Abr 26	Ene - Abr 25	% 2026/2025
CANTABRIA	42	44	-4,55%	178	191	-6,81%
CANTABRIA	42	44	-4,55%	178	191	-6,81%

Matriculaciones de *Total Mercado HIBRIDOS

Castilla la Mancha



ABRIL 2026

	ABRIL 2026	ABRIL 2025	% 2026/2025	Ene - Abr 26	Ene - Abr 25	% 2026/2025
ALBACETE	171	131	30,53%	766	592	29,39%
CIUDAD REAL	192	147	30,61%	789	637	23,86%
CUENCA	86	63	36,51%	332	252	31,75%
GUADALAJARA	175	145	20,69%	724	604	19,87%
TOLEDO	389	331	17,52%	1877	1586	18,35%
CASTILLA LA MAN	1013	817	23,99%	4488	3671	22,26%

* Incluye vehiculos turismos, todo terreno, comerciales y buses

Matriculaciones de Turismos y Todo Terreno HIBRIDOS

Castilla la Mancha



ABRIL 2026

	ABRIL 2026	ABRIL 2025	% 2026/2025	Ene - Abr 26	Ene - Abr 25	% 2026/2025	%2817/2816
ALBACETE	171	130	31,54%	766	591	29,44%	
CIUDAD REAL	190	147	29,25%	785	637	23,23%	
CUENCA	84	63	33,33%	322	252	27,78%	
GUADALAJARA	175	145	20,69%	722	604	19,54%	
TOLEDO	388	331	17,22%	1872	1586	18,03%	
CASTILLA LA MANCHA	1008	816	23,53%	4466	3670	21,69%	

Matriculaciones de *Total Mercado HIBRIDOS ENCHUFABLES

Castilla la Mancha



ABRIL 2026

	ABRIL 2026	ABRIL 2025	% 2026/2025	Ene - Abr 26	Ene - Abr 25	% 2026/2025
ALBACETE	36	28	28,57%	166	91	81,32%
CIUDAD REAL	71	52	36,54%	243	154	57,79%
CUENCA	28	9	211,11%	91	26	250,00%
GUADALAJARA	59	32	84,38%	223	120	85,83%
TOLEDO	116	79	46,84%	522	238	119,33%
CASTILLA LA MAN	310	200	55,00%	1244	629	97,77%

* Incluye vehiculos turismos, todo terreno, comerciales, buses y cuadríciclos

Matriculaciones de Turismos y Todo Terreno HIBRIDOS ENCHUFABLES

Castilla la Mancha



ABRIL 2026

	ABRIL 2026	ABRIL 2025	% 2026/2025	Ene - Abr 26	Ene - Abr 25	% 2026/2025	%2817/2816
ALBACETE	35	27	29,63%	156	88	77,27%	
CIUDAD REAL	67	51	31,37%	232	153	51,62%	
CUENCA	26	9	188,89%	87	26	234,62%	
GUADALAJARA	58	31	87,10%	217	118	83,90%	
TOLEDO	115	78	47,44%	510	231	120,78%	
CASTILLA LA MANCHA	301	196	53,57%	1202	616	95,13%	

Matriculaciones de *Total Mercado ELECTRICOS

Castilla la Mancha



ABRIL 2026

	ABRIL 2026	ABRIL 2025	% 2026/2025	Ene - Abr 26	Ene - Abr 25	% 2026/2025
ALBACETE	40	19	110,53%	166	93	78,49%
CIUDAD REAL	42	20	110,00%	155	83	86,75%
CUENCA	13	8	62,50%	73	35	108,57%
GUADALAJARA	78	40	95,00%	269	155	73,55%
TOLEDO	156	100	56,00%	631	448	40,85%
CASTILLA LA MAN	329	187	75,94%	1294	814	58,97%

* Incluye vehiculos turismos, todo terreno, comerciales, buses y cuadríciclos

Matriculaciones de Turismos y Todo Terreno ELECTRICOS

Castilla la Mancha



ABRIL 2026

	ABRIL 2026	ABRIL 2025	% 2026/2025	Ene - Abr 26	Ene - Abr 25	% 2026/2025	%2817/2816
ALBACETE	40	19	110,53%	152	85	78,82%	
CIUDAD REAL	42	18	133,33%	144	73	97,26%	
CUENCA	13	8	62,50%	64	27	137,04%	
GUADALAJARA	78	39	100,00%	264	144	83,33%	
TOLEDO	156	90	73,33%	594	384	54,69%	
CASTILLA LA MANCHA	329	174	89,08%	1218	713	70,83%	

Matriculaciones de *Total Mercado GAS

Castilla la Mancha



ABRIL 2026

	ABRIL 2026	ABRIL 2025	% 2026/2025	Ene - Abr 26	Ene - Abr 25	% 2026/2025
ALBACETE	18	12	50,00%	67	66	19,64%
CIUDAD REAL	26	20	30,00%	96	70	37,14%
CUENCA	14	12	16,67%	41	28	46,43%
GUADALAJARA	29	23	26,09%	77	70	10,00%
TOLEDO	47	56	-16,07%	198	237	-16,46%
CASTILLA LA MAN	134	123	8,94%	479	461	3,90%

* Incluye vehiculos turismos, todo terreno, comerciales, buses y cuadríciclos

Matriculaciones de Turismos y Todo Terreno GAS

Castilla la Mancha



ABRIL 2026

	ABRIL 2026	ABRIL 2025	% 2026/2025	Ene - Abr 26	Ene - Abr 25	% 2026/2025	%2817/2816
ALBACETE	18	12	50,00%	67	52	28,85%	
CIUDAD REAL	26	20	30,00%	94	69	36,23%	
CUENCA	14	12	16,67%	41	28	46,43%	
GUADALAJARA	29	22	31,82%	77	68	13,24%	
TOLEDO	47	56	-16,07%	198	229	-13,54%	
CASTILLA LA MANCHA	134	122	9,84%	477	446	6,95%	

Matriculaciones de *Total Mercado HIBRIDOS

Castilla León



ABRIL 2026

	ABRIL 2026	ABRIL 2025	% 2026/2025	Ene - Abr 26	Ene - Abr 25	% 2026/2025
AVILA	63	70	-10.00%	285	256	11.33%
BURGOS	209	121	72.73%	834	607	37.40%
LEON	223	244	-8.61%	911	779	16.94%
PALENCIA	58	50	16.00%	281	218	28.90%
SALAMANCA	154	115	33.91%	636	485	31.13%
SEGOVIA	68	55	23.64%	268	230	16.52%
SORIA	56	29	89.66%	217	131	65.65%
VALLADOLID	289	278	3.96%	1205	1030	16.99%
ZAMORA	58	48	20.83%	262	212	23.58%
CASTILLA LEON	1177	1010	16.53%	4899	3948	24.09%

* Incluye vehiculos turismos, todo terreno, comerciales, buses y cuadríciclos

Matriculaciones de *Total Mercado HIBRIDOS ENCHUFABLES

Castilla León



ABRIL 2026

	ABRIL 2026	ABRIL 2025	% 2026/2025	Ene - Abr 26	Ene - Abr 25	% 2026/2025
AVILA	17	16	6.25%	80	54	48.15%
BURGOS	61	26	134.62%	208	106	94.34%
LEON	88	54	62.96%	300	149	101.34%
PALENCIA	23	13	76.92%	63	31	103.23%
SALAMANCA	39	33	18.18%	160	91	75.82%
SEGOVIA	15	12	25.00%	88	51	72.55%
SORIA	16	10	60.00%	49	21	133.33%
VALLADOLID	90	78	15.38%	335	210	59.52%
ZAMORA	13	8	62.50%	51	33	54.55%
CASTILLA LEON	362	250	44.80%	1332	746	78.55%

* Incluye vehiculos turismos, todo terreno, comerciales, buses y cuadríciclos

Matriculaciones de *Total Mercado ELECTRICOS

Castilla León



ABRIL 2026

	ABRIL 2026	ABRIL 2025	% 2026/2025	Ene - Abr 26	Ene - Abr 25	% 2026/2025
AVILA	16	9	77.78%	64	53	20.75%
BURGOS	59	28	110.71%	179	93	92.47%
LEON	56	25	124.00%	207	114	81.58%
PALENCIA	17	11	54.55%	61	32	90.63%
SALAMANCA	29	22	31.82%	140	76	84.21%
SEGOVIA	14	5	180.00%	75	52	44.23%
SORIA	6	13	-53.85%	36	28	28.57%
VALLADOLID	79	38	107.89%	278	170	63.53%
ZAMORA	13	9	44.44%	44	36	22.22%
CASTILLA LEON	289	160	80.63%	1084	654	65.75%

* Incluye vehiculos turismos, todo terreno, comerciales, buses y cuadríciclos

Matriculaciones de *Total Mercado GAS

Castilla León



ABRIL 2026

	ABRIL 2026	ABRIL 2025	% 2026/2025	Ene - Abr 26	Ene - Abr 25	% 2026/2025
AVILA	8	4	100.00%	25	28	-10.71%
BURGOS	21	9	133.33%	62	58	6.90%
LEON	23	7	228.57%	81	54	50.00%
PALENCIA	16	5	220.00%	57	26	119.23%
SALAMANCA	12	13	-7.69%	41	43	-4.65%
SEGOVIA	9	7	28.57%	27	26	3.85%
SORIA	4	3	33.33%	21	21	0.00%
VALLADOLID	44	29	51.72%	153	142	7.75%
ZAMORA	10	3	233.33%	31	27	14.81%
CASTILLA LEON	725	400	81.25%	2666	425	527.29%

* Incluye vehiculos turismos, todo terreno, comerciales, buses y cuadríciclos

Matriculaciones de Turismos y Todo Terreno HIBRIDOS

Castilla León



ABRIL 2026

	ABRIL 2026	ABRIL 2025	% 2026/2025	Ene - Abr 26	Ene - Abr 25	% 2026/2025
AVILA	60	70	-14.29%	280	256	9.38%
BURGOS	209	120	74.17%	832	606	37.29%
LEON	222	244	-9.02%	907	779	16.43%
PALENCIA	58	50	16.00%	281	218	28.90%
SALAMANCA	153	115	33.04%	633	485	30.52%
SEGOVIA	67	55	21.82%	266	230	15.65%
SORIA	54	29	86.21%	215	131	64.12%
VALLADOLID	289	278	3.96%	1203	1030	16.80%
ZAMORA	57	48	18.75%	260	212	22.64%
CASTILLA LEON	1169	1009	15.86%	4877	3947	23.56%

Matriculaciones de Turismos y Todo Terreno HIBRIDOS ENCHUFABLES

Castilla León



ABRIL 2026

	ABRIL 2026	ABRIL 2025	% 2026/2025	Ene - Abr 26	Ene - Abr 25	% 2026/2025
AVILA	17	16	6.25%	79	54	46.30%
BURGOS	57	26	119.23%	197	106	85.85%
LEON	85	53	60.38%	289	146	97.95%
PALENCIA	19	13	46.15%	57	31	83.87%
SALAMANCA	38	33	15.15%	151	91	65.93%
SEGOVIA	12	12	0.00%	81	46	76.09%
SORIA	15	10	50.00%	47	21	123.81%
VALLADOLID	85	75	13.33%	320	203	57.64%
ZAMORA	13	8	62.50%	49	33	48.48%
CASTILLA LEON	341	246	38.62%	1270	731	73.73%

Matriculaciones de Turismos y Todo Terreno ELECTRICOS

Castilla León



ABRIL 2026

	ABRIL 2026	ABRIL 2025	% 2026/2025	Ene - Abr 26	Ene - Abr 25	% 2026/2025
AVILA	16	6	166.67%	61	30	103.33%
BURGOS	59	25	136.00%	159	81	96.30%
LEON	56	24	133.33%	179	101	77.23%
PALENCIA	17	11	54.55%	56	30	86.67%
SALAMANCA	29	17	70.59%	123	64	92.19%
SEGOVIA	14	5	180.00%	70	47	48.94%
SORIA	6	5	20.00%	31	15	106.67%
VALLADOLID	79	35	125.71%	254	147	72.79%
ZAMORA	13	8	62.50%	42	30	40.00%
CASTILLA LEON	289	136	112.50%	975	545	78.90%

Matriculaciones de Turismos y Todo Terreno GAS

Castilla León



ABRIL 2026

	ABRIL 2026	ABRIL 2025	% 2026/2025	Ene - Abr 26	Ene - Abr 25	% 2026/2025
AVILA	8	4	100.00%	25	28	-10.71%
BURGOS	21	9	133.33%	61	58	5.17%
LEON	23	7	228.57%	81	54	50.00%
PALENCIA	16	5	220.00%	57	26	119.23%
SALAMANCA	12	12	0.00%	41	42	-2.38%
SEGOVIA	9	7	28.57%	27	25	8.00%
SORIA	4	3	33.33%	21	21	0.00%
VALLADOLID	44	28	57.14%	150	137	9.49%
ZAMORA	10	3	233.33%	29	27	7.41%
CASTILLA LEON	725	350	107.14%	2442	1508	61.94%

Matriculaciones de *Total Mercado HIBRIDOS

Cataluña		ANFAC		ABRIL 2026		
	ABRIL 2026	ABRIL 2025	% 2026/2025	Ene - Abr 26	Ene - Abr 25	% 2026/2025
BARCELONA	4167	3169	31.49%	16370	13781	18.79%
GERONA	564	434	29.95%	2295	1788	28.36%
LERIDA	269	242	11.16%	1121	955	17.38%
TARRAGONA	543	405	34.07%	2332	1777	31.23%
CATALUNA	5543	4250	30.42%	22118	18301	20.86%

* Incluye vehiculos turismos, todo terreno, comerciales, buses y cuadr Ciclos

Matriculaciones de Turismos y Todo Terreno HIBRIDOS

Cataluña		ANFAC		ABRIL 2026		
	ABRIL 2026	ABRIL 2025	% 2026/2025	Ene - Abr 26	Ene - Abr 25	% 2026/2025
BARCELONA	4142	3161	31.03%	16319	13768	18.53%
GERONA	561	427	31.38%	2285	1775	28.73%
LERIDA	264	242	9.09%	1114	955	16.65%
TARRAGONA	540	405	34.00%	2325	1775	30.99%
CATALUNA	5507	4233	30.10%	22043	18273	20.65%

Matriculaciones de *Total Mercado HIBRIDOS ENCHUFABLES

Cataluña		ANFAC		ABRIL 2026		
	ABRIL 2026	ABRIL 2025	% 2026/2025	Ene - Abr 26	Ene - Abr 25	% 2026/2025
BARCELONA	1226	788	55.58%	4395	2505	75.45%
GERONA	136	102	33.33%	508	367	38.42%
LERIDA	108	65	66.15%	343	216	58.80%
TARRAGONA	142	104	36.54%	570	345	65.22%
CATALUNA	1612	1059	52.22%	5816	3433	69.41%

* Incluye vehiculos turismos, todo terreno, comerciales, buses y cuadr Ciclos

Matriculaciones de Turismos y Todo Terreno HIBRIDOS ENCHUFABLES

Cataluña		ANFAC		ABRIL 2026		
	ABRIL 2026	ABRIL 2025	% 2026/2025	Ene - Abr 26	Ene - Abr 25	% 2026/2025
BARCELONA	1111	761	45.99%	4002	2428	64.83%
GERONA	127	94	35.11%	473	355	33.24%
LERIDA	100	60	66.67%	325	208	56.25%
TARRAGONA	133	98	35.71%	533	328	62.50%
CATALUNA	1471	1013	45.21%	5333	3319	60.68%

Matriculaciones de *Total Mercado ELECTRICOS

Cataluña		ANFAC		ABRIL 2026		
	ABRIL 2026	ABRIL 2025	% 2026/2025	Ene - Abr 26	Ene - Abr 25	% 2026/2025
BARCELONA	1115	920	21.20%	4841	3373	43.52%
GERONA	180	120	50.00%	679	456	48.90%
LERIDA	120	53	126.42%	390	217	79.72%
TARRAGONA	263	118	122.88%	877	432	103.01%
CATALUNA	1678	1211	38.56%	6787	4478	51.56%

* Incluye vehiculos turismos, todo terreno, comerciales, buses y cuadr Ciclos

Matriculaciones de Turismos y Todo Terreno ELECTRICO

Cataluña		ANFAC		ABRIL 2026		
	ABRIL 2026	ABRIL 2025	% 2026/2025	Ene - Abr 26	Ene - Abr 25	% 2026/2025
BARCELONA	1115	833	33.85%	4190	3078	36.13%
GERONA	180	109	65.14%	624	393	58.78%
LERIDA	120	49	144.90%	360	193	86.53%
TARRAGONA	263	107	145.79%	814	400	103.50%
CATALUNA	1678	1098	52.82%	5988	4064	47.34%

Matriculaciones de *Total Mercado GAS

Cataluña		ANFAC		ABRIL 2026		
	ABRIL 2026	ABRIL 2025	% 2026/2025	Ene - Abr 26	Ene - Abr 25	% 2026/2025
BARCELONA	409	318	28.62%	1317	1223	7.69%
GERONA	90	37	143.24%	271	171	58.48%
LERIDA	30	16	87.50%	89	69	28.99%
TARRAGONA	73	49	48.98%	314	228	37.72%
CATALUNA	602	420	43.33%	1991	1691	17.74%

* Incluye vehiculos turismos, todo terreno, comerciales, buses y cuadr Ciclos

Matriculaciones de Turismos y Todo Terreno GAS

Cataluña		ANFAC		ABRIL 2026		
	ABRIL 2026	ABRIL 2025	% 2026/2025	Ene - Abr 26	Ene - Abr 25	% 2026/2025
BARCELONA	409	305	34.10%	1250	1183	5.66%
GERONA	90	34	164.71%	263	164	60.37%
LERIDA	30	16	87.50%	88	57	54.39%
TARRAGONA	73	48	52.08%	314	222	41.44%
CATALUNA	602	403	49.38%	1915	1626	17.77%

Matriculaciones de *Total Mercado HIBRIDOS

Ceuta y Melilla



ABRIL 2026

	ABRIL 2026	ABRIL 2025	% 2026/2025	Ene - Abr 26	Ene - Abr 25	% 2026/2025
CEUTA	42	39	7.69%	163	166	-1.81%
MELILLA	47	50	-6.00%	224	180	24.44%
CEUTA Y MELILLA	89	89	0.00%	387	346	11.85%

* Incluye vehiculos turismos, todo terreno, comerciales, buses y cuadraciclos

Matriculaciones de Turismos y Todo Terreno HIBRIDOS

Ceuta y Melilla



ABRIL 2026

	ABRIL 2026	ABRIL 2025	% 2026/2025	Ene - Abr 26	Ene - Abr 25	% 2026/2025
CEUTA	42	39	7.69%	163	166	-1.81%
MELILLA	47	50	-6.00%	224	180	24.44%
CEUTA Y MELILLA	89	89	0.00%	387	346	11.85%

Matriculaciones de *Total Mercado HIBRIDOS ENCHUFABLES

Ceuta y Melilla



ABRIL 2026

	ABRIL 2026	ABRIL 2025	% 2026/2025	Ene - Abr 26	Ene - Abr 25	% 2026/2025
CEUTA	7	3	133.33%	22	9	144.44%
MELILLA	7	6	16.67%	29	16	81.25%
CEUTA Y MELILLA	14	9	55.56%	51	25	1.04

* Incluye vehiculos turismos, todo terreno, comerciales, buses y cuadraciclos

Matriculaciones de Turismos y Todo Terreno HIBRIDOS ENCHUFABLES

Ceuta y Melilla



ABRIL 2026

	ABRIL 2026	ABRIL 2025	% 2026/2025	Ene - Abr 26	Ene - Abr 25	% 2026/2025
CEUTA	7	2	250.00%	21	7	200.00%
MELILLA	7	6	16.67%	29	16	81.25%
CEUTA Y MELILLA	14	8	0.75	50	23	1,173913043

Matriculaciones de *Total Mercado ELECTRICOS

Ceuta y Melilla



ABRIL 2026

	ABRIL 2026	ABRIL 2025	% 2026/2025	Ene - Abr 26	Ene - Abr 25	% 2026/2025
CEUTA	2	0	--	10	4	150.00%
MELILLA	4	1	300.00%	9	11	-18.18%
CEUTA Y MELILLA	6	1	500.00%	19	15	0,266666667

* Incluye vehiculos turismos, todo terreno, comerciales, buses y cuadraciclos

Matriculaciones de Turismos y Todo Terreno ELECTRICO

Ceuta y Melilla



ABRIL 2026

	ABRIL 2026	ABRIL 2025	% 2026/2025	Ene - Abr 26	Ene - Abr 25	% 2026/2025
CEUTA	2	0	--	3	2	50.00%
MELILLA	4	0	--	7	7	0.00%
CEUTA Y MELILLA	2	0	--	3	2	0.5

Matriculaciones de *Total Mercado GAS

Ceuta y Melilla



ABRIL 2026

	ABRIL 2026	ABRIL 2025	% 2026/2025	Ene - Abr 26	Ene - Abr 25	% 2026/2025
CEUTA	0	0	--	13	1	1200.00%
MELILLA	0	0	--	3	0	--
CEUTA Y MELILLA	0	0	--	16	1	15

* Incluye vehiculos turismos, todo terreno, comerciales, buses y cuadraciclos

Matriculaciones de Turismos y Todo Terreno GAS

Ceuta y Melilla



ABRIL 2026

	ABRIL 2026	ABRIL 2025	% 2026/2025	Ene - Abr 26	Ene - Abr 25	% 2026/2025
CEUTA	0	0	--	13	0	--
MELILLA	0	0	--	3	0	--
CEUTA Y MELILLA	0	0	--	13	0	--

Matriculaciones de *Total Mercado HIBRIDOS

Madrid		ANFAC		ABRIL 2026		
	ABRIL 2026	ABRIL 2025	% 2026/2025	Ene - Abr 26	Ene - Abr 25	% 2026/2025
MADRID	24473	18934	29,25%	92685	75098	23,69%
MADRID	24473	18934	29,25%	92685	75098	23,69%

* Incluye vehiculos turismos, todo terreno, comerciales, buses y cuadríciclos

Matriculaciones de Turismos y Todo Terreno HIBRIDOS

Madrid		ANFAC		ABRIL 2026		
	ABRIL 2026	ABRIL 2025	% 2026/2025	Ene - Abr 26	Ene - Abr 25	% 2026/2025
MADRID	24396	18908	29,02%	92701	74900	23,77%
MADRID	24396	18908	29,02%	92701	74900	23,77%

Matriculaciones de *Total Mercado HIBRIDOS ENCHUFABLES

Madrid		ANFAC		ABRIL 2026		
	ABRIL 2026	ABRIL 2025	% 2026/2025	Ene - Abr 26	Ene - Abr 25	% 2026/2025
MADRID	6867	5001	37,31%	26466	15300	72,98%
MADRID	6867	5001	37,31%	26466	15300	72,98%

* Incluye vehiculos turismos, todo terreno, comerciales, buses y cuadríciclos

Matriculaciones de Turismos y Todo Terreno HIBRIDOS ENCHUFABLES

Madrid		ANFAC		ABRIL 2026		
	ABRIL 2026	ABRIL 2025	% 2026/2025	Ene - Abr 26	Ene - Abr 25	% 2026/2025
MADRID	6519	4681	39,27%	25147	14696	71,11%
MADRID	6519	4681	39,27%	25147	14696	71,11%

Matriculaciones de *Total Mercado ELECTRICOS

Madrid		ANFAC		ABRIL 2026		
	ABRIL 2026	ABRIL 2025	% 2026/2025	Ene - Abr 26	Ene - Abr 25	% 2026/2025
MADRID	2839	2825	0,50%	14687	11171	31,47%
MADRID	2839	2825	0,50%	14687	11171	31,47%

* Incluye vehiculos turismos, todo terreno, comerciales, buses y cuadríciclos

Matriculaciones de Turismos y Todo Terreno ELECTRICOS

Madrid		ANFAC		ABRIL 2026		
	ABRIL 2026	ABRIL 2025	% 2026/2025	Ene - Abr 26	Ene - Abr 25	% 2026/2025
MADRID	2839	2497	13,70%	12685	9642	31,63%
MADRID	2839	2497	13,70%	12685	9642	31,63%

Matriculaciones de *Total Mercado GAS

Madrid		ANFAC		ABRIL 2026		
	ABRIL 2026	ABRIL 2025	% 2026/2025	Ene - Abr 26	Ene - Abr 25	% 2026/2025
MADRID	1396	1685	-17,15%	4377	7953	-44,96%
MADRID	1396	1685	-17,15%	4377	7953	-44,96%

* Incluye vehiculos turismos, todo terreno, comerciales, buses y cuadríciclos

Matriculaciones de Turismos y Todo Terreno GAS

Madrid		ANFAC		ABRIL 2026		
	ABRIL 2026	ABRIL 2025	% 2026/2025	Ene - Abr 26	Ene - Abr 25	% 2026/2025
MADRID	1396	1651	-15,45%	4283	7814	-45,19%
MADRID	1396	1651	-15,45%	4283	7814	-45,19%

Matriculaciones de *Total Mercado HIBRIDOS

C. Valenciana



ABRIL 2026

	ABRIL 2026	ABRIL 2025	% 2026/2025	Ene - Abr 26	Ene - Abr 25	% 2026/2025
ALICANTE	3049	2398	27.15%	11015	7088	55.40%
CASTELLÓN	655	571	14.71%	2244	1361	64.88%
VALENCIA	1447	2686	-46.13%	5895	11948	-50.66%
C. VALENCIANA	5151	5655	-8.91%	19154	20397	-6.09%

* Incluye vehículos turismos, todo terreno, comerciales, buses y cuadríciclos

Matriculaciones de Turismos y Todo Terreno HIBRIDOS

C. Valenciana



ABRIL 2026

	ABRIL 2026	ABRIL 2025	% 2026/2025	Ene - Abr 26	Ene - Abr 25	% 2026/2025
ALICANTE	3047	2398	27.06%	11005	7072	55.61%
CASTELLÓN	655	567	15.52%	2241	1357	65.14%
VALENCIA	1445	2674	-45.96%	5886	11842	-50.30%
C. VALENCIANA	5147	5639	-8.72%	19132	20271	-5.62%

Matriculaciones de *Total Mercado HIBRIDOS ENCHUFABLES

C. Valenciana



ABRIL 2026

	ABRIL 2026	ABRIL 2025	% 2026/2025	Ene - Abr 26	Ene - Abr 25	% 2026/2025
ALICANTE	535	289	85.12%	1526	768	98.70%
CASTELLÓN	142	64	121.88%	391	199	96.48%
VALENCIA	553	643	-14.00%	2050	2619	-21.73%
C. VALENCIANA	1230	996	23.49%	3967	3586	10.62%

* Incluye vehículos turismos, todo terreno, comerciales, buses y cuadríciclos

Matriculaciones de Turismos y Todo Terreno HIBRIDOS ENCHUFABLES

C. Valenciana



ABRIL 2026

	ABRIL 2026	ABRIL 2025	% 2026/2025	Ene - Abr 26	Ene - Abr 25	% 2026/2025
ALICANTE	510	282	80.85%	1439	749	92.12%
CASTELLÓN	82	64	28.13%	323	195	65.64%
VALENCIA	492	631	-22.03%	1876	2575	-27.15%
C. VALENCIANA	1084	977	10.95%	3638	3919	3.38%

Matriculaciones de *Total Mercado ELECTRICOS

C. Valenciana



ABRIL 2026

	ABRIL 2026	ABRIL 2025	% 2026/2025	Ene - Abr 26	Ene - Abr 25	% 2026/2025
ALICANTE	441	359	22.84%	1558	1292	20.59%
CASTELLÓN	77	57	35.09%	360	314	14.65%
VALENCIA	664	454	46.26%	2758	2251	21.98%
C. VALENCIANA	1182	870	35.86%	4676	3867	20.92%

* Incluye vehículos turismos, todo terreno, comerciales, buses y cuadríciclos

Matriculaciones de Turismos y Todo Terreno ELECTRICO

C. Valenciana



ABRIL 2026

	ABRIL 2026	ABRIL 2025	% 2026/2025	Ene - Abr 26	Ene - Abr 25	% 2026/2025
ALICANTE	441	340	29.71%	1463	1220	19.92%
CASTELLÓN	77	33	133.33%	279	229	21.83%
VALENCIA	664	419	58.47%	2521	2085	20.91%
C. VALENCIANA	1182	792	49.24%	4263	3534	20.63%

Matriculaciones de *Total Mercado GAS

C. Valenciana



ABRIL 2026

	ABRIL 2026	ABRIL 2025	% 2026/2025	Ene - Abr 26	Ene - Abr 25	% 2026/2025
ALICANTE	146	105	39.05%	459	842	-45.49%
CASTELLÓN	54	53	1.89%	182	274	-33.58%
VALENCIA	235	632	-62.82%	717	2228	-67.82%
C. VALENCIANA	435	790	-44.94%	1358	3344	-59.39%

* Incluye vehículos turismos, todo terreno, comerciales, buses y cuadríciclos

Matriculaciones de Turismos y Todo Terreno GAS

C. Valenciana



ABRIL 2026

	ABRIL 2026	ABRIL 2025	% 2026/2025	Ene - Abr 26	Ene - Abr 25	% 2026/2025
ALICANTE	146	105	39.05%	459	841	-45.42%
CASTELLÓN	54	43	25.58%	178	243	-26.75%
VALENCIA	235	607	-61.29%	706	2136	-66.95%
C. VALENCIANA	435	755	-42.38%	1343	3220	-58.29%

Matriculaciones de *Total Mercado HIBRIDOS

Extremadura



ABRIL 2026

	ABRIL 2026	ABRIL 2025	% 2026/2025	Ene - Abr 26	Ene - Abr 25	% 2026/2025
BADAJOS	261	189	38,10%	944	875	7,89%
CACERES	141	118	19,49%	707	561	26,02%
EXTREMADURA	402	307	30,94%	1651	1436	14,97%

* Incluye vehiculos turismos, todo terreno, comerciales, buses y cuadríciclos

Matriculaciones de Turismos y Todo Terreno HIBRIDOS

Extremadura



ABRIL 2026

	ABRIL 2026	ABRIL 2025	% 2026/2025	Ene - Abr 26	Ene - Abr 25	% 2026/2025
BADAJOS	259	188	37,77%	936	868	7,83%
CACERES	140	118	18,64%	706	561	25,85%
EXTREMADURA	399	118	238,14%	1642	1429	14,91%

Matriculaciones de *Total Mercado HIBRIDOS ENCHUFABLES

Extremadura



ABRIL 2026

	ABRIL 2026	ABRIL 2025	% 2026/2025	Ene - Abr 26	Ene - Abr 25	% 2026/2025
BADAJOS	147	57	157,89%	446	156	185,90%
CACERES	61	22	177,27%	264	70	277,14%
EXTREMADURA	208	79	163,29%	710	226	214,16%

* Incluye vehiculos turismos, todo terreno, comerciales, buses y cuadríciclos

Matriculaciones de Turismos y Todo Terreno HIBRIDOS ENCHUFABLES

Extremadura



ABRIL 2026

	ABRIL 2026	ABRIL 2025	% 2026/2025	Ene - Abr 26	Ene - Abr 25	% 2026/2025
BADAJOS	143	57	150,88%	430	153	181,05%
CACERES	59	22	168,18%	253	68	272,00%
EXTREMADURA	202	79	155,70%	663	221	209,05%

Matriculaciones de *Total Mercado ELECTRICOS

Extremadura



ABRIL 2026

	ABRIL 2026	ABRIL 2025	% 2026/2025	Ene - Abr 26	Ene - Abr 25	% 2026/2025
BADAJOS	50	35	42,86%	229	193	18,65%
CACERES	24	21	14,29%	109	69	57,97%
EXTREMADURA	74	56	32,14%	338	262	29,01%

* Incluye vehiculos turismos, todo terreno, comerciales, buses y cuadríciclos

Matriculaciones de Turismos y Todo Terreno ELECTRICO

Extremadura



ABRIL 2026

	ABRIL 2026	ABRIL 2025	% 2026/2025	Ene - Abr 26	Ene - Abr 25	% 2026/2025
BADAJOS	50	33	51,52%	211	175	20,57%
CACERES	24	20	20,00%	101	63	60,32%
EXTREMADURA	74	53	39,62%	312	238	31,09%

Matriculaciones de *Total Mercado GAS

Extremadura



ABRIL 2026

	ABRIL 2026	ABRIL 2025	% 2026/2025	Ene - Abr 26	Ene - Abr 25	% 2026/2025
BADAJOS	16	11	45,45%	80	45	77,78%
CACERES	20	11	81,82%	73	44	65,91%
EXTREMADURA	36	22	63,64%	153	89	71,91%

* Incluye vehiculos turismos, todo terreno, comerciales, buses y cuadríciclos

Matriculaciones de Turismos y Todo Terreno GAS

Extremadura



ABRIL 2026

	ABRIL 2026	ABRIL 2025	% 2026/2025	Ene - Abr 26	Ene - Abr 25	% 2026/2025
BADAJOS	16	10	60,00%	80	44	81,82%
CACERES	20	11	81,82%	73	44	65,91%
EXTREMADURA	36	21	71,43%	153	88	73,86%

Matriculaciones de *Total Mercado HIBRIDOS

Galicia



ABRIL 2026

	ABRIL 2026	ABRIL 2025	% 2026/2025	Ene - Abr 26	Ene - Abr 25	% 2026/2025
A CORUNA	516	415	24,34%	2208	1762	25,31%
LUGO	135	126	7,14%	672	516	30,23%
ORENSE	166	100	66,00%	643	457	40,70%
PONTEVEDRA	457	342	33,63%	1769	1308	35,24%
GALICIA	1274	983	23,60%	5292	4043	30,89%

* Incluye vehiculos turismos, todo terreno, comerciales, buses y cuadríciclos

Matriculaciones de Turismos y Todo Terreno HIBRIDOS

Galicia



ABRIL 2026

	ABRIL 2026	ABRIL 2025	% 2026/2025	Ene - Abr 26	Ene - Abr 25	% 2026/2025
A CORUNA	514	415	23,86%	2206	1760	25,34%
LUGO	135	125	8,00%	671	515	30,29%
ORENSE	166	100	66,00%	642	457	40,48%
PONTEVEDRA	457	342	33,63%	1769	1308	35,24%
GALICIA	1272	982	23,53%	5288	4040	30,89%

Matriculaciones de *Total Mercado HIBRIDOS ENCHUFABLES

Galicia



ABRIL 2026

	ABRIL 2026	ABRIL 2025	% 2026/2025	Ene - Abr 26	Ene - Abr 25	% 2026/2025
A CORUNA	132	75	76,00%	528	297	77,78%
LUGO	33	31	6,45%	170	147	15,65%
ORENSE	46	24	91,67%	153	82	86,59%
PONTEVEDRA	97	64	51,56%	430	220	95,45%
GALICIA	308	194	58,76%	1281	746	71,72%

* Incluye vehiculos turismos, todo terreno, comerciales, buses y cuadríciclos

Matriculaciones de Turismos y Todo Terreno HIBRIDOS ENCHUFABLES

Galicia



ABRIL 2026

	ABRIL 2026	ABRIL 2025	% 2026/2025	Ene - Abr 26	Ene - Abr 25	% 2026/2025
A CORUNA	129	75	72,00%	501	288	73,96%
LUGO	31	29	6,90%	159	144	10,42%
ORENSE	46	24	91,67%	149	82	81,71%
PONTEVEDRA	94	63	49,21%	417	215	93,95%
GALICIA	300	191	57,07%	1226	729	68,18%

Matriculaciones de *Total Mercado ELECTRICOS

Galicia



ABRIL 2026

	ABRIL 2026	ABRIL 2025	% 2026/2025	Ene - Abr 26	Ene - Abr 25	% 2026/2025
A CORUNA	180	89	102,25%	706	337	109,50%
LUGO	67	48	39,58%	201	128	57,03%
ORENSE	48	28	71,43%	131	94	39,36%
PONTEVEDRA	142	97	46,39%	573	308	86,04%
GALICIA	437	262	66,79%	1611	867	85,81%

* Incluye vehiculos turismos, todo terreno, comerciales, buses y cuadríciclos

Matriculaciones de Turismos y Todo Terreno ELECTRICOS

Galicia



ABRIL 2026

	ABRIL 2026	ABRIL 2025	% 2026/2025	Ene - Abr 26	Ene - Abr 25	% 2026/2025
A CORUNA	180	86	109,30%	671	309	117,15%
LUGO	67	46	45,65%	193	106	82,08%
ORENSE	48	26	84,62%	123	74	66,22%
PONTEVEDRA	142	84	69,05%	533	272	95,95%
GALICIA	437	242	80,58%	1520	761	99,74%

Matriculaciones de *Total Mercado GAS

Galicia



ABRIL 2026

	ABRIL 2026	ABRIL 2025	% 2026/2025	Ene - Abr 26	Ene - Abr 25	% 2026/2025
A CORUNA	88	65	35,38%	287	265	8,30%
LUGO	20	16	25,00%	74	72	2,78%
ORENSE	16	13	23,08%	73	74	-1,35%
PONTEVEDRA	69	64	7,81%	295	270	9,26%
GALICIA	193	158	22,15%	729	681	7,05%

* Incluye vehiculos turismos, todo terreno, comerciales, buses y cuadríciclos

Matriculaciones de Turismos y Todo Terreno GAS

Galicia



ABRIL 2026

	ABRIL 2026	ABRIL 2025	% 2026/2025	Ene - Abr 26	Ene - Abr 25	% 2026/2025
A CORUNA	88	65	35,38%	287	263	9,13%
LUGO	20	16	25,00%	74	263	-71,86%
ORENSE	16	13	23,08%	73	74	-1,35%
PONTEVEDRA	69	64	7,81%	295	269	9,67%
GALICIA	193	158	22,15%	729	869	-16,11%

Matriculaciones de *Total Mercado HIBRIDOS

La Rioja



ABRIL 2026

	ABRIL 2026	ABRIL 2025	% 2026/2025	Ene - Abr 26	Ene - Abr 25	% 2026/2025
LA RIOJA	223	149	49,66%	787	615	27,97%
LA RIOJA	223	149	49,66%	787	615	27,97%

* Incluye vehiculos turismos, todo terreno, comerciales, buses y cuadríciclos

Matriculaciones de Turismos y Todo Terreno HIBRIDOS

La Rioja



ABRIL 2026

	ABRIL 2026	ABRIL 2025	% 2026/2025	Ene - Abr 26	Ene - Abr 25	% 2026/2025
LA RIOJA	222	149	48,99%	784	615	27,48%
LA RIOJA	222	149	48,99%	784	615	27,48%

Matriculaciones de *Total Mercado HIBRIDOS ENCHUFABLES

La Rioja



ABRIL 2026

	ABRIL 2026	ABRIL 2025	% 2026/2025	Ene - Abr 26	Ene - Abr 25	% 2026/2025
LA RIOJA	59	27	107,43%	169	118	43,22%
LA RIOJA	59	27	107,41%	169	118	43,22%

* Incluye vehiculos turismos, todo terreno, comerciales, buses y cuadríciclos

Matriculaciones de Turismos y Todo Terreno HIBRIDOS ENCHUFABLES

La Rioja



ABRIL 2026

	ABRIL 2026	ABRIL 2025	% 2026/2025	Ene - Abr 26	Ene - Abr 25	% 2026/2025
LA RIOJA	54	26	107,69%	161	115	40,00%
LA RIOJA	54	26	107,69%	161	115	40,00%

Matriculaciones de *Total Mercado ELECTRICOS

La Rioja



ABRIL 2026

	ABRIL 2026	ABRIL 2025	% 2026/2025	Ene - Abr 26	Ene - Abr 25	% 2026/2025
LA RIOJA	37	32	15,63%	162	91	78,02%
LA RIOJA	37	32	15,63%	162	91	78,02%

* Incluye vehiculos turismos, todo terreno, comerciales, buses y cuadríciclos

Matriculaciones de Turismos y Todo Terreno ELECTRICO

La Rioja



ABRIL 2026

	ABRIL 2026	ABRIL 2025	% 2026/2025	Ene - Abr 26	Ene - Abr 25	% 2026/2025
LA RIOJA	37	28	32,14%	142	81	75,31%
LA RIOJA	37	28	32,14%	142	81	75,31%

Matriculaciones de *Total Mercado GAS

La Rioja



ABRIL 2026

	ABRIL 2026	ABRIL 2025	% 2026/2025	Ene - Abr 26	Ene - Abr 25	% 2026/2025
LA RIOJA	34	9	277,78%	101	43	134,88%
LA RIOJA	34	9	277,78%	101	43	134,88%

* Incluye vehiculos turismos, todo terreno, comerciales, buses y cuadríciclos

Matriculaciones de Turismos y Todo Terreno GAS

La Rioja



ABRIL 2026

	ABRIL 2026	ABRIL 2025	% 2026/2025	Ene - Abr 26	Ene - Abr 25	% 2026/2025
LA RIOJA	34	9	277,78%	101	43	134,88%
LA RIOJA	34	9	277,78%	101	43	134,88%

Matriculaciones de *Total Mercado HIBRIDOS

Navarra



ABRIL 2026

	ABRIL 2026	ABRIL 2025	% 2026/2025	Ene - Abr 26	Ene - Abr 25	% 2026/2025
NAVARRA	324	204	58,82%	1166	927	25,78%
NAVARRA	324	204	58,82%	1166	927	25,78%

* Incluye vehiculos turismos, todo terreno, comerciales, buses y cuadruciclos

Matriculaciones de Turismos y Todo Terreno HIBRIDOS

Navarra



ABRIL 2026

	ABRIL 2026	ABRIL 2025	% 2026/2025	Ene - Abr 26	Ene - Abr 25	% 2026/2025
NAVARRA	322	203	58,62%	1160	926	25,27%
NAVARRA	322	203	58,62%	1160	926	25,27%

Matriculaciones de *Total Mercado HIBRIDOS ENCHUFABLES

Navarra



ABRIL 2026

	ABRIL 2026	ABRIL 2025	% 2026/2025	Ene - Abr 26	Ene - Abr 25	% 2026/2025
NAVARRA	69	65	6,15%	358	185	93,51%
NAVARRA	69	65	6,15%	358	185	93,51%

* Incluye vehiculos turismos, todo terreno, comerciales, buses y cuadruciclos

Matriculaciones de Turismos y Todo Terreno HIBRIDOS ENCHUFABLES

Navarra



ABRIL 2026

	ABRIL 2026	ABRIL 2025	% 2026/2025	Ene - Abr 26	Ene - Abr 25	% 2026/2025
NAVARRA	62	62	0,00%	327	176	85,80%
NAVARRA	62	62	0,00%	327	176	85,80%

Matriculaciones de *Total Mercado ELECTRICOS

Navarra



ABRIL 2026

	ABRIL 2026	ABRIL 2025	% 2026/2025	Ene - Abr 26	Ene - Abr 25	% 2026/2025
NAVARRA	193	101	91,09%	690	365	89,04%
NAVARRA	193	101	91,09%	690	365	89,04%

* Incluye vehiculos turismos, todo terreno, comerciales, buses y cuadruciclos

Matriculaciones de Turismos y Todo Terreno ELECTRICO

Navarra



ABRIL 2026

	ABRIL 2026	ABRIL 2025	% 2026/2025	Ene - Abr 26	Ene - Abr 25	% 2026/2025
NAVARRA	193	97	98,97%	628	345	82,03%
NAVARRA	193	97	98,97%	628	345	82,03%

Matriculaciones de *Total Mercado GAS

Navarra



ABRIL 2026

	ABRIL 2026	ABRIL 2025	% 2026/2025	Ene - Abr 26	Ene - Abr 25	% 2026/2025
NAVARRA	25	26	-3,85%	115	108	6,48%
NAVARRA	25	26	-3,85%	115	108	6,48%

* Incluye vehiculos turismos, todo terreno, comerciales, buses y cuadruciclos

Matriculaciones de Turismos y Todo Terreno GAS

Navarra



ABRIL 2026

	ABRIL 2026	ABRIL 2025	% 2026/2025	Ene - Abr 26	Ene - Abr 25	% 2026/2025
NAVARRA	25	26	-3,85%	115	108	6,48%
NAVARRA	25	26	-3,85%	115	108	6,48%

Matriculaciones de *Total Mercado HIBRIDOS

País Vasco



ABRIL 2026

	ABRIL 2026	ABRIL 2025	% 2026/2025	Ene - Abr 26	Ene - Abr 25	% 2026/2025
VIZCAYA	623	642	-2.96%	2518	2426	3.79%
GUIPUZCOA	338	343	-1.46%	1431	1280	11.80%
ALAVA	223	198	12.63%	871	803	8.47%
PAIS VASCO	1184	1183	0.08%	4820	4509	6.90%

* Incluye vehiculos turismos, todo terreno, comerciales, buses y cuadraciclos

Matriculaciones de Turismos y Todo Terreno HIBRIDOS

País Vasco



ABRIL 2026

	ABRIL 2026	ABRIL 2025	% 2026/2025	Ene - Abr 26	Ene - Abr 25	% 2026/2025
VIZCAYA	623	636	-2.04%	2513	2405	4.49%
GUIPUZCOA	338	342	-1.17%	1429	1276	11.99%
ALAVA	223	198	12.63%	868	802	8.23%
PAIS VASCO	1184	1176	0.68%	4810	4483	7.29%

Matriculaciones de *Total Mercado HIBRIDOS ENCHUFABLES

País Vasco



ABRIL 2026

	ABRIL 2026	ABRIL 2025	% 2026/2025	Ene - Abr 26	Ene - Abr 25	% 2026/2025
VIZCAYA	169	138	22.46%	687	432	59.03%
GUIPUZCOA	116	96	20.83%	446	294	51.70%
ALAVA	59	55	7.27%	254	200	27.00%
PAIS VASCO	344	289	19.03%	1387	926	49.78%

* Incluye vehiculos turismos, todo terreno, comerciales, buses y cuadraciclos

Matriculaciones de Turismos y Todo Terreno HIBRIDOS ENCHUFABLES

País Vasco



ABRIL 2026

	ABRIL 2026	ABRIL 2025	% 2026/2025	Ene - Abr 26	Ene - Abr 25	% 2026/2025
VIZCAYA	159	130	22.31%	652	413	57.87%
GUIPUZCOA	103	92	11.96%	409	282	45.04%
ALAVA	55	53	3.77%	221	192	15.10%
PAIS VASCO	317	275	15.27%	1282	887	44.53%

Matriculaciones de *Total Mercado ELECTRICOS

País Vasco



ABRIL 2026

	ABRIL 2026	ABRIL 2025	% 2026/2025	Ene - Abr 26	Ene - Abr 25	% 2026/2025
VIZCAYA	199	152	30.92%	743	483	53.83%
GUIPUZCOA	69	69	0.00%	325	212	53.30%
ALAVA	50	58	-13.79%	241	157	53.50%
PAIS VASCO	318	279	13.98%	1309	852	53.04%

* Incluye vehiculos turismos, todo terreno, comerciales, buses y cuadraciclos

Matriculaciones de Turismos y Todo Terreno ELECTRICO

País Vasco



ABRIL 2026

	ABRIL 2026	ABRIL 2025	% 2026/2025	Ene - Abr 26	Ene - Abr 25	% 2026/2025
VIZCAYA	199	134	48.51%	657	419	56.80%
GUIPUZCOA	69	66	4.55%	293	183	60.11%
ALAVA	50	54	-7.41%	218	139	56.83%
PAIS VASCO	318	254	25.20%	1168	741	57.62%

Matriculaciones de *Total Mercado GAS

País Vasco



ABRIL 2026

	ABRIL 2026	ABRIL 2025	% 2026/2025	Ene - Abr 26	Ene - Abr 25	% 2026/2025
VIZCAYA	79	134	-41.04%	256	317	-19.24%
GUIPUZCOA	46	46	0.00%	150	144	4.17%
ALAVA	18	48	-62.50%	76	107	-28.97%
PAIS VASCO	143	228	-37.28%	482	568	-15.14%

* Incluye vehiculos turismos, todo terreno, comerciales, buses y cuadraciclos

Matriculaciones de Turismos y Todo Terreno GAS

País Vasco



ABRIL 2026

	ABRIL 2026	ABRIL 2025	% 2026/2025	Ene - Abr 26	Ene - Abr 25	% 2026/2025
VIZCAYA	79	133	-40.60%	241	309	-22.01%
GUIPUZCOA	46	46	0.00%	149	141	5.67%
ALAVA	18	48	-62.50%	76	107	-28.97%
PAIS VASCO	143	227	-37.00%	466	557	-16.34%

Matriculaciones de *Total Mercado HIBRIDOS

Murcia



ABRIL 2026

	ABRIL 2026	ABRIL 2025	% 2026/2025	Ene - Abr 26	Ene - Abr 25	% 2026/2025
MURCIA	739	621	19,00%	3050	2519	21,08%
MURCIA	739	621	19,00%	3050	2519	21,08%

* Incluye vehiculos turismos, todo terreno, comerciales, buses y cuadriciclos

Matriculaciones de Turismos y Todo Terreno HIBRIDOS

Murcia



ABRIL 2026

	ABRIL 2026	ABRIL 2025	% 2026/2025	Ene - Abr 26	Ene - Abr 25	% 2026/2025
MURCIA	738	621	18,84%	3047	2519	20,96%
MURCIA	738	621	18,84%	3047	2519	20,96%

Matriculaciones de *Total Mercado HIBRIDOS ENCHUFABLES

Murcia



ABRIL 2026

	ABRIL 2026	ABRIL 2025	% 2026/2025	Ene - Abr 26	Ene - Abr 25	% 2026/2025
MURCIA	216	108	100,00%	837	456	83,55%
MURCIA	216	108	100,00%	837	456	83,55%

* Incluye vehiculos turismos, todo terreno, comerciales, buses y cuadriciclos

Matriculaciones de Turismos y Todo Terreno HIBRIDOS ENCHUFABLES

Murcia



ABRIL 2026

	ABRIL 2026	ABRIL 2025	% 2026/2025	Ene - Abr 26	Ene - Abr 25	% 2026/2025
MURCIA	211	108	95,37%	799	450	77,56%
MURCIA	211	108	95,37%	799	450	77,56%

Matriculaciones de *Total Mercado ELECTRICOS

Murcia



ABRIL 2026

	ABRIL 2026	ABRIL 2025	% 2026/2025	Ene - Abr 26	Ene - Abr 25	% 2026/2025
MURCIA	211	165	27,88%	848	573	47,99%
MURCIA	211	165	27,88%	848	573	47,99%

* Incluye vehiculos turismos, todo terreno, comerciales, buses y cuadriciclos

Matriculaciones de Turismos y Todo Terreno ELECTRICO

Murcia



ABRIL 2026

	ABRIL 2026	ABRIL 2025	% 2026/2025	Ene - Abr 26	Ene - Abr 25	% 2026/2025
MURCIA	211	123	71,54%	741	478	55,02%
MURCIA	211	123	71,54%	741	478	55,02%

Matriculaciones de *Total Mercado GAS

Murcia



ABRIL 2026

	ABRIL 2026	ABRIL 2025	% 2026/2025	Ene - Abr 26	Ene - Abr 25	% 2026/2025
MURCIA	113	78	44,87%	394	370	6,49%
MURCIA	113	78	44,87%	394	370	6,49%

* Incluye vehiculos turismos, todo terreno, comerciales, buses y cuadriciclos

Matriculaciones de Turismos y Todo Terreno GAS

Murcia



ABRIL 2026

	ABRIL 2026	ABRIL 2025	% 2026/2025	Ene - Abr 26	Ene - Abr 25	% 2026/2025
MURCIA	113	76	48,68%	391	329	18,84%
MURCIA	113	76	48,68%	391	329	18,84%