






























MATRICULACIONES ELECTRIFICADOS (CC.AA.)⁽¹⁾. TOTAL ESPAÑA

	Mes: Mayo					Acumulado: Enero - Mayo				
	2026		2025		% Cto.	2026		2025		% Cto.
	Volumen	Cuota	Volumen	Cuota		Volumen	Cuota	Volumen	Cuota	
TOTAL	28.302	100%	23.562	100%	20,12%	121.766	100%	83.994	100%	44,97%
 ANDALUCIA	2.520	8,90%	1.787	7,58%	41,02%	10.575	8,68%	6.500	7,74%	62,69%
 ARAGON	488	1,72%	330	1,40%	47,88%	1.993	1,64%	1.137	1,35%	75,29%
 ASTURIAS	355	1,25%	194	0,82%	82,99%	1.516	1,25%	810	0,96%	87,16%
 BALEARES	839	2,96%	434	1,84%	93,32%	2.842	2,33%	1.848	2,20%	53,79%
 CANARIAS	914	3,23%	885	3,76%	3,28%	3.849	3,16%	2.956	3,52%	30,21%
 CANTABRIA	245	0,87%	180	0,76%	36,11%	1.029	0,85%	606	0,72%	69,80%
 CASTILLA LA MANCHA	772	2,73%	553	2,35%	39,60%	3.303	2,71%	1.996	2,38%	65,48%
 CASTILLA LEON	680	2,40%	518	2,20%	31,27%	3.092	2,54%	1.918	2,28%	61,21%
 CATALUÑA	3.803	13,44%	2.922	12,40%	30,15%	16.383	13,45%	10.833	12,90%	51,23%
 CEUTA Y MELILLA	18	0,06%	9	0,04%	100,00%	87	0,07%	49	0,06%	77,55%
 COMUNIDAD VALENCIANA	3.638	12,85%	2.229	9,46%	63,21%	12.274	10,08%	9.682	11,53%	26,77%
 EXTREMADURA	238	0,84%	181	0,77%	31,49%	1.285	1,06%	669	0,80%	92,08%
 GALICIA	978	3,46%	683	2,90%	43,19%	3.868	3,18%	2.296	2,73%	68,47%
 LA RIOJA	98	0,35%	64	0,27%	53,13%	429	0,35%	273	0,33%	57,14%
 MADRID	10.913	38,56%	11.463	48,65%	-4,80%	52.018	42,72%	37.934	45,16%	37,13%
 MURCIA	563	1,99%	315	1,34%	78,73%	2.245	1,84%	1.344	1,60%	67,04%
 NAVARRA	413	1,46%	232	0,98%	78,02%	1.459	1,20%	782	0,93%	86,57%
 PAIS VASCO	827	2,92%	583	2,47%	41,85%	3.519	2,89%	2.361	2,81%	49,05%



















(1) Incluye: turismos, comerciales, industriales, autobuses y cuadríciclos

MATRICULACIONES HIBRIDOS (CC.AA.)⁽¹⁾. TOTAL ESPAÑA

	Mes: Mayo					Acumulado: Enero - Mayo				
	2026		2025		% Cto.	2026		2025		% Cto.
	Volumen	Cuota	Volumen	Cuota		Volumen	Cuota	Volumen	Cuota	
TOTAL	53.542	100%	45.064	100%	18,81%	248.391	100%	207.864	100%	19,50%
 ANDALUCIA	4.902	9,16%	3.527	7,83%	38,98%	22.934	9,23%	17.802	8,56%	28,83%
 ARAGON	820	1,53%	600	1,33%	36,67%	3.697	1,49%	2.997	1,44%	23,36%
 ASTURIAS	728	1,36%	427	0,95%	70,49%	2.854	1,15%	2.449	1,18%	16,54%
 BALEARES	1.668	3,12%	950	2,11%	75,58%	5.784	2,33%	4.193	2,02%	37,94%
 CANARIAS	1.430	2,67%	1.127	2,50%	26,89%	6.873	2,77%	5.040	2,42%	36,37%
 CANTABRIA	426	0,80%	296	0,66%	43,92%	1.876	0,76%	1.436	0,69%	30,64%
 CASTILLA LA MANCHA	1.306	2,44%	907	2,01%	43,99%	5.801	2,34%	4.578	2,20%	26,71%
 CASTILLA LEON	1.314	2,45%	999	2,22%	31,53%	6.217	2,50%	4.947	2,38%	25,67%
 CATALUÑA	5.733	10,71%	5.046	11,20%	13,61%	27.874	11,22%	23.347	11,23%	19,39%
 CEUTA Y MELILLA	107	0,20%	82	0,18%	30,49%	495	0,20%	428	0,21%	15,65%
 COMUNIDAD VALENCIANA	5.341	9,98%	6.071	13,47%	-12,02%	24.502	9,86%	26.468	12,73%	-7,43%
 EXTREMADURA	501	0,94%	373	0,83%	34,32%	2.153	0,87%	1.809	0,87%	19,02%
 GALICIA	1.311	2,45%	1.065	2,36%	23,10%	6.605	2,66%	5.108	2,46%	29,31%
 LA RIOJA	257	0,48%	175	0,39%	46,86%	1.044	0,42%	790	0,38%	32,15%
 MADRID	25.175	47,02%	21.129	46,89%	19,15%	118.114	47,55%	96.227	46,29%	22,75%
 MURCIA	879	1,64%	636	1,41%	38,21%	3.932	1,58%	3.155	1,52%	24,63%
 NAVARRA	312	0,58%	276	0,61%	13,04%	1.480	0,60%	1.203	0,58%	23,03%
 PAIS VASCO	1.332	2,49%	1.378	3,06%	-3,34%	6.156	2,48%	5.887	2,83%	4,57%

(1) Incluye: turismos, comerciales, industriales, autobuses y cuadríciclos

MATRICULACIONES GASES (CC.AA.)⁽¹⁾. TOTAL ESPAÑA

	Mes: Mayo					Acumulado: Enero - Mayo				
	2026		2025		% Cfo.	2026		2025		% Cfo.
	Volumen	Cuota	Volumen	Cuota		Volumen	Cuota	Volumen	Cuota	
TOTAL	3.888	100%	6.594	100%	-41,04%	18.363	100%	25.353	100%	-27,57%
 ANDALUCIA	499	12,83%	952	14,44%	-47,58%	2.518	13,71%	2.608	10,29%	-3,45%
 ARAGON	68	1,75%	81	1,23%	-16,05%	308	1,68%	229	0,90%	34,50%
 ASTURIAS	71	1,83%	51	0,77%	39,22%	316	1,72%	253	1,00%	24,90%
 BALEARES	101	2,60%	86	1,30%	17,44%	560	3,05%	338	1,33%	65,68%
 CANARIAS	87	2,24%	169	2,56%	-48,52%	566	3,08%	743	2,93%	-23,82%
 CANTABRIA	45	1,16%	78	1,18%	-42,31%	224	1,22%	271	1,07%	-17,34%
 CASTILLA LA MANCHA	114	2,93%	140	2,12%	-18,57%	594	3,23%	601	2,37%	-1,16%
 CASTILLA LEON	122	3,14%	166	2,52%	-26,51%	621	3,38%	591	2,33%	5,08%
 CATALUÑA	561	14,43%	733	11,12%	-23,47%	2.606	14,19%	2.424	9,56%	7,51%
 CEUTA Y MELILLA	10	0,26%	5	0,08%	100,00%	26	0,14%	6	0,02%	333,33%
 COMUNIDAD VALENCIANA	616	15,84%	1.383	20,97%	-55,46%	2.017	10,98%	4.727	18,64%	-57,33%
 EXTREMADURA	28	0,72%	48	0,73%	-41,67%	181	0,99%	137	0,54%	32,12%
 GALICIA	123	3,16%	166	2,52%	-25,90%	853	4,65%	847	3,34%	0,71%
 LA RIOJA	29	0,75%	14	0,21%	107,14%	131	0,71%	57	0,22%	129,82%
 MADRID	1.153	29,66%	2.114	32,06%	-45,46%	5.578	30,38%	10.067	39,71%	-44,59%
 MURCIA	76	1,95%	81	1,23%	-6,17%	481	2,62%	451	1,78%	6,65%
 NAVARRA	26	0,67%	29	0,44%	-10,34%	141	0,77%	137	0,54%	2,92%
 PAIS VASCO	159	4,09%	298	4,52%	-46,64%	642	3,50%	866	3,42%	-25,87%

(1) Incluye: turismos, comerciales, industriales, autobuses y cuadríciclos

MATRICULACIONES DE TURISMOS POR FUENTE DE ENERGÍA. TOTAL ESPAÑA

	Mes: Mayo					Acumulado: Enero a Mayo				
	2026		2025			2026		2025		
	Volumen	%Mercado	Volumen	%Mercado	% Cto.	Volumen	%Mercado	Volumen	%Mercado	% Cto.
TOTAL	111.894	100%	112.811	100%	-0,81%	519.283	100%	490.769	100%	5,81%
Gasolina	24.744	22,11%	33.640	29,82%	-26,44%	122.249	23,54%	153.385	31,25%	-20,30%
Diesel	4.139	3,70%	5.852	5,19%	-29,27%	20.046	3,86%	27.750	5,65%	-27,76%
Total vehículos alternativos ⁽¹⁾	83.011	74,19%	73.319	64,99%	13,22%	376.988	72,60%	309.634	63,09%	21,75%
Eléctrico	12.049	10,77%	8.960	7,94%	34,48%	48.998	9,44%	34.992	7,13%	40,03%
Eléctrico E-REV	64	0,06%	91	0,08%	-29,67%	520	0,10%	119	0,02%	336,97%
Híbrido Enchufable Gasolina	13.072	11,68%	12.231	10,84%	6,88%	58.802	11,32%	40.336	8,22%	45,78%
Híbrido Enchufable Diesel	605	0,54%	580	0,51%	4,31%	3.066	0,59%	2.125	0,43%	44,28%
Híbrido Enchufable (PHEV + E-REV)	13.741	12,28%	12.902	11,44%	6,50%	62.388	12,01%	42.580	8,68%	46,52%
Total vehículos electrificados (BEV + PHEV)	25.790	23,05%	21.862	19,38%	17,97%	111.386	21,45%	77.572	15,81%	43,59%
GLP	3.807	3,40%	6.476	5,74%	-41,21%	17.846	3,44%	24.759	5,04%	-27,92%
GNC/GNL	0	0,00%	2	0,00%	-100,00%	0	0,00%	24	0,00%	-100,00%
GAS (Glp + Gnc + Gn)	3.807	3,40%	6.478	5,74%	-41,23%	17.846	3,44%	24.783	5,05%	-27,99%
Híbrido Gasolina	49.369	44,12%	40.370	35,79%	22,29%	229.372	44,17%	187.825	38,27%	22,12%
Híbrido Diesel	4.045	3,62%	4.609	4,09%	-12,24%	18.383	3,54%	19.454	3,96%	-5,51%
Híbrido no enchufable (HEV)	53.414	47,74%	44.979	39,87%	18,75%	247.755	47,71%	207.279	42,24%	19,53%
Hidrógeno	0	0,00%	0	0,00%	--	1	0,00%	0	0,00%	--
EMISIONES MEDIAS CO2 (gr/km)	101,2		104,1		-2,81%	102,8		108,8		-5,52%

(1) Incluye: BEV, EREV, PHEV, GAS, HEV e Hidrógeno

MATRICULACIONES TOTAL MERCADO POR FUENTE DE ENERGÍA⁽²⁾. TOTAL ESPAÑA

	Mes: Mayo					Acumulado: Enero a Mayo				
	2026		2025		% Cto.	2026		2025		% Cto.
	Volumen	%Mercado	Volumen	%Mercado		Volumen	%Mercado	Volumen	%Mercado	
TOTAL	132.290	100%	133.493	100%	-0,90%	618.036	100%	581.317	100%	6,32%
Gasolina	25.314	19,14%	34.343	25,73%	-26,29%	125.127	20,25%	157.028	27,01%	-20,32%
Diesel	21.244	16,06%	23.930	17,93%	-11,22%	104.388	16,89%	107.078	18,42%	-2,51%
Total vehículos alternativos⁽¹⁾	85.732	64,81%	75.220	56,35%	13,98%	388.521	62,86%	317.211	54,57%	22,48%
Eléctrico	13.434	10,15%	9.912	7,43%	35,53%	55.175	8,93%	39.587	6,81%	39,38%
Eléctrico E-REV	64	0,05%	91	0,07%	-29,67%	520	0,08%	119	0,02%	336,97%
Híbrido Enchufable Gasolina	14.199	10,73%	12.979	9,72%	9,40%	63.005	10,19%	42.163	7,25%	49,43%
Híbrido Enchufable Diesel	605	0,46%	580	0,43%	4,31%	3.066	0,50%	2.125	0,37%	44,28%
Híbrido Enchufable (PHEV + E-REV)	14.868	11,24%	13.650	10,23%	8,92%	66.591	10,77%	44.407	7,64%	49,96%
Total vehículos electrificados (BEV + PHEV)	28.302	21,39%	23.562	17,65%	20,12%	121.766	19,70%	83.994	14,45%	44,97%
GLP	3.850	2,91%	6.523	4,89%	-40,98%	18.060	2,92%	24.957	4,29%	-27,64%
GNC/GNL	38	0,03%	71	0,05%	-46,48%	303	0,05%	396	0,07%	-23,48%
GAS (Glp + Gnc + Gn)	3.888	2,94%	6.594	4,94%	-41,04%	18.363	2,97%	25.353	4,36%	-27,57%
Híbrido Gasolina	49.395	37,34%	40.403	30,27%	22,26%	229.477	37,13%	188.002	32,34%	22,06%
Híbrido Diesel	4.147	3,13%	4.661	3,49%	-11,03%	18.914	3,06%	19.862	3,42%	-4,77%
Híbrido no enchufable (HEV)	53.542	40,47%	45.064	33,76%	18,81%	248.391	40,19%	207.864	35,76%	19,50%
Hidrógeno	0	0,00%	0	0,00%	--	1	0,00%	0	0,00%	--

(1) Incluye: BEV, EREV, PHEV, GAS, HEV e Hidrógeno

(2) Incluye: turismos, comerciales, industriales, autobuses y cuadríciclos

TOP 10 MATRICULACIONES DE TURISMOS TOTAL ESPAÑA. Mayo 2026

	ELÉCTRICOS (BEV)						
	Mes: Mayo				Acumulado: Enero a Mayo		
	Mes	Cuota	% Cto.		Acum	Cuota	% Cto.
TOTAL	12.049	100%	34,48%	TOTAL	48.998	100%	40,03%
TESLA MODEL 3	1.182	9,81%	358,14%	TESLA MODEL 3	3.768	7,69%	42,84%
TOYOTA C-HR+	692	5,74%	--	TESLA MODEL Y	2.730	5,57%	45,76%
BYD DOLPHIN SURF	587	4,87%	464,42%	BYD DOLPHIN SURF	2.463	5,03%	2268,27%
TESLA MODEL Y	505	4,19%	-5,61%	TOYOTA C-HR+	1.928	3,93%	--
KIA EV3	495	4,11%	-3,32%	KIA EV3	1.828	3,73%	-21,21%
CHANGAN DEEPAL S05	398	3,30%	--	BYD ATTO 2	1.518	3,10%	384,98%
RENAULT R5	356	2,95%	-2,20%	RENAULT R5	1.472	3,00%	-28,54%
KIA EV2	348	2,89%	--	MINI MINI	1.406	2,87%	13,48%
BYD ATTO 2	347	2,88%	191,60%	CHANGAN DEEPAL S05	1.213	2,48%	--
MINI MINI	340	2,82%	42,86%	SKODA ELROQ	1.071	2,19%	331,85%

	HÍBRIDOS ENCHUFABLES (PHEV+EREV)						
	Mes: Mayo				Acumulado: Enero a Mayo		
	Mes	Cuota	% Cto.		Acum	Cuota	% Cto.
TOTAL	13.741	100%	6,50%	TOTAL	62.388	100%	46,52%
BYD SEAL U	1.388	10,10%	-1,77%	BYD SEAL U	4.976	7,98%	24,93%
BYD ATTO 2	1.360	9,90%	--	BYD ATTO 2	4.931	7,90%	--
FORD KUGA	714	5,20%	25,70%	TOYOTA C-HR	3.645	5,84%	-8,74%
OMODA OMODA 7	626	4,56%	--	FORD KUGA	2.958	4,74%	9,80%
MERCEDES CLASE GLC	578	4,21%	3,40%	MERCEDES CLASE GLC	2.855	4,58%	57,13%
TOYOTA C-HR	552	4,02%	-44,86%	MERCEDES CLASE GLA	2.024	3,24%	62,70%
MERCEDES CLASE GLA	459	3,34%	46,65%	OMODA OMODA 7	2.011	3,22%	--
BMW X1	438	3,19%	-8,37%	OMODA OMODA 9	1.832	2,94%	1267,16%
JAECOO JAECOO 7	394	2,87%	-8,16%	EBRO S700	1.779	2,85%	856,45%
AUDI Q5	373	2,71%	617,31%	BMW X1	1.705	2,73%	57,87%

	HÍBRIDOS NO ENCHUFABLES (HEV)						
	Mes: Mayo				Acumulado: Enero a Mayo		
	Mes	Cuota	% Cto.		Acum	Cuota	% Cto.
TOTAL	53.414	100%	18,75%	TOTAL	247.755	100%	19,53%
TOYOTA COROLLA	2.230	4,17%	11,56%	TOYOTA COROLLA	10.930	4,41%	21,15%
TOYOTA YARIS	2.048	3,83%	3,12%	TOYOTA YARIS CROSS	8.774	3,54%	12,63%
HYUNDAI TUCSON	1.881	3,52%	109,47%	NISSAN QASHQAI	8.265	3,34%	-7,71%
MG MG3	1.670	3,13%	783,60%	TOYOTA YARIS	7.518	3,03%	5,81%
TOYOTA YARIS CROSS	1.666	3,12%	4,13%	PEUGEOT 2008	7.049	2,85%	68,07%
NISSAN QASHQAI	1.486	2,78%	6,68%	TOYOTA C-HR	6.978	2,82%	65,16%
VOLKSWAGEN T-ROC	1.462	2,74%	--	VOLKSWAGEN T-ROC	6.628	2,68%	--
OMODA OMODA 5	1.441	2,70%	--	PEUGEOT 208	6.291	2,54%	55,53%
TOYOTA C-HR	1.367	2,56%	33,76%	MG ZS	6.141	2,48%	16,64%
MG ZS	1.353	2,53%	18,68%	OMODA OMODA 5	5.954	2,40%	--

TOP 10 MATRICULACIONES DE TURISMOS TOTAL ESPAÑA. Mayo 2026

	GAS (Glp + Gnc + Gnl)						
	Mes: Mayo				Acumulado: Enero a Mayo		
	Mes	Cuota	% Cto.		Acum	Cuota	% Cto.
TOTAL	3.807	100%	-41,23%	TOTAL	17.846	100%	-27,99%
DACIA SANDERO	2.262	59,42%	-35,33%	DACIA SANDERO	10.989	61,58%	-15,16%
RENAULT CAPTUR	949	24,93%	-14,89%	RENAULT CAPTUR	3.079	17,25%	-30,56%
DACIA DUSTER	217	5,70%	-49,88%	RENAULT CLIO	1.173	6,57%	-70,71%
DACIA JOGGER	217	5,70%	-36,92%	DACIA DUSTER	1.038	5,82%	-30,89%
RENAULT SYMBIOZ	39	1,02%	--	DACIA JOGGER	851	4,77%	-43,15%
ICH-X XK3	29	0,76%	--	EVO EVO CUATRO	133	0,75%	--
EVO EVO CUATRO	25	0,66%	--	TIGER EIGHT	106	0,59%	--
MITSUBISHI COLT	24	0,63%	166,67%	MITSUBISHI COLT	69	0,39%	18,97%
RENAULT CLIO	14	0,37%	-98,64%	SPORTEQUIPE SPORTEQUIPE 7	64	0,36%	--
EVO EVO5	5	0,13%	-80,00%	SPORTEQUIPE SPORTEQUIPE 8	47	0,26%	--

	GASOLINA						
	Mes: Mayo				Acumulado: Enero a Mayo		
	Mes	Cuota	% Cto.		Acum	Cuota	% Cto.
TOTAL	24.744	100%	-26,44%	TOTAL	122.249	100%	-20,30%
SEAT IBIZA	2.451	9,91%	10,70%	SEAT IBIZA	12.382	10,13%	21,11%
SEAT ARONA	1.658	6,70%	-17,72%	SEAT ARONA	9.610	7,86%	1,36%
RENAULT CLIO	1.401	5,66%	449,41%	VOLKSWAGEN T-CROSS	5.283	4,32%	3,08%
OPEL CORSA	1.309	5,29%	4,05%	OPEL CORSA	5.265	4,31%	-10,52%
VOLKSWAGEN TAIGO	1.073	4,34%	-25,85%	SKODA KAMIQ	5.191	4,25%	10,94%
SKODA FABIA	991	4,01%	-5,35%	SKODA FABIA	5.042	4,12%	15,85%
SKODA KAMIQ	982	3,97%	-12,87%	VOLKSWAGEN TAIGO	5.018	4,10%	-24,94%
DACIA SANDERO	953	3,85%	68,67%	RENAULT CLIO	4.944	4,04%	125,03%
VOLKSWAGEN T-CROSS	951	3,84%	-15,69%	PEUGEOT 208	4.328	3,54%	-17,81%
MG ZS	830	3,35%	-37,78%	HYUNDAI I20	3.589	2,94%	-24,30%

	DIÉSEL						
	Mes: Mayo				Acumulado: Enero a Mayo		
	Mes	Cuota	% Cto.		Acum	Cuota	% Cto.
TOTAL	4.139	100%	-29,27%	TOTAL	20.046	100%	-27,76%
MERCEDES CLASE GLA	589	14,23%	118,15%	VOLKSWAGEN TIGUAN	2.139	10,67%	-13,65%
SEAT LEON	424	10,24%	13,67%	MERCEDES CLASE GLA	1.906	9,51%	57,39%
VOLKSWAGEN TIGUAN	404	9,76%	0,00%	SEAT LEON	1.888	9,42%	4,71%
VOLKSWAGEN GOLF	325	7,85%	60,89%	AUDI Q2	1.167	5,82%	10,83%
MERCEDES CLASE A	320	7,73%	61,62%	MERCEDES CLASE A	1.070	5,34%	23,41%
MERCEDES CLASE V	228	5,51%	-27,62%	AUDI Q3	1.039	5,18%	-54,07%
AUDI Q3	227	5,48%	-44,36%	MERCEDES CLASE V	960	4,79%	-14,67%
AUDI Q2	204	4,93%	17,92%	VOLKSWAGEN GOLF	929	4,63%	-15,70%
SKODA OCTAVIA	159	3,84%	55,88%	SKODA OCTAVIA	880	4,39%	22,22%
SKODA KAROQ	130	3,14%	3,17%	RENAULT CLIO	823	4,11%	-60,30%

Matriculaciones de *Total Mercado HIBRIDOS

Andalucía		NFAC		MAYO 2026		
	MAYO 2026	MAYO 2025	% 2026/2025	Ene - May 26	Ene - May 25	% 2026/2025
ALMERIA	413	285	44.91%	1887	1534	23.01%
CADIZ	739	461	60.30%	3583	2495	43.61%
CORDOBA	333	256	30.08%	1622	1228	32.08%
GRANADA	448	339	32.15%	2246	1867	20.30%
HUELVA	228	165	38.18%	1126	873	28.98%
JAEN	238	187	11.23%	1134	890	27.42%
MALAGA	1449	1197	21.05%	6949	5451	27.41%
SEVILLA	1084	637	70.17%	4387	3461	26.76%
ANDALUCIA	4902	3527	38.88%	22934	17802	28.83%

* Incluye vehiculos turismos, todo terreno, comerciales, buses y cuadríciclos

Matriculaciones de Turismos y Todo Terreno HIBRIDOS

Andalucía		NFAC		MAYO 2026		
	MAYO 2026	MAYO 2025	% 2026/2025	Ene - May 26	Ene - May 25	% 2026/2025
ALMERIA	411	285	44.21%	1875	1534	22.23%
CADIZ	736	461	59.65%	3574	2493	43.36%
CORDOBA	332	256	29.69%	1605	1227	30.81%
GRANADA	446	338	31.95%	2230	1862	19.76%
HUELVA	226	165	36.97%	1103	858	28.55%
JAEN	205	187	9.63%	1123	890	26.18%
MALAGA	1446	1193	21.21%	6929	5446	27.23%
SEVILLA	1072	637	68.29%	4369	3454	28.49%
ANDALUCIA	4974	3522	38.59%	22308	17764	28.59%

Matriculaciones de *Total Mercado HIBRIDOS ENCHUFABLES

Andalucía		NFAC		MAYO 2026		
	MAYO 2026	MAYO 2025	% 2026/2025	Ene - May 26	Ene - May 25	% 2026/2025
ALMERIA	121	92	31.52%	574	329	74.47%
CADIZ	163	131	24.43%	734	439	67.20%
CORDOBA	97	65	49.23%	404	254	59.06%
GRANADA	127	133	-4.51%	615	372	65.32%
HUELVA	46	43	6.98%	271	119	127.73%
JAEN	87	34	155.88%	323	120	169.17%
MALAGA	295	237	24.47%	1359	896	55.98%
SEVILLA	223	185	23.78%	1050	645	62.79%
ANDALUCIA	1165	920	26.53%	5324	3144	69.24%

* Incluye vehiculos turismos, todo terreno, comerciales, buses y cuadríciclos

Matriculaciones de Turismos y Todo Terreno HIBRIDOS ENCHUFABLES

Andalucía		NFAC		MAYO 2026		
	MAYO 2026	MAYO 2025	% 2026/2025	Ene - May 26	Ene - May 25	% 2026/2025
ALMERIA	114	87	31.03%	538	316	70.25%
CADIZ	155	126	23.02%	698	423	65.01%
CORDOBA	91	62	46.77%	372	248	50.00%
GRANADA	120	131	-8.40%	593	364	62.91%
HUELVA	46	43	6.98%	265	119	122.69%
JAEN	85	33	157.58%	308	114	170.18%
MALAGA	270	224	20.54%	1271	834	52.40%
SEVILLA	219	180	21.67%	1006	637	57.83%
ANDALUCIA	1108	895	24.15%	5351	3055	65.34%

Matriculaciones de *Total Mercado ELECTRICOS

Andalucía		NFAC		MAYO 2026		
	MAYO 2026	MAYO 2025	% 2026/2025	Ene - May 26	Ene - May 25	% 2026/2025
ALMERIA	105	82	28.05%	432	257	68.09%
CADIZ	136	90	51.11%	559	398	40.45%
CORDOBA	67	50	34.00%	324	213	52.11%
GRANADA	164	118	38.98%	787	401	96.26%
HUELVA	56	37	51.35%	207	126	64.29%
JAEN	51	28	82.14%	260	138	88.41%
MALAGA	384	300	28.00%	1615	1129	43.05%
SEVILLA	251	182	54.94%	1070	694	54.18%
ANDALUCIA	1214	837	40.68%	5254	3355	56.56%

* Incluye vehiculos turismos, todo terreno, comerciales, buses y cuadríciclos

Matriculaciones de Turismos y Todo Terreno ELECTRICOS

Andalucía		NFAC		MAYO 2026		
	MAYO 2026	MAYO 2025	% 2026/2025	Ene - May 26	Ene - May 25	% 2026/2025
ALMERIA	105	76	38.16%	393	224	75.45%
CADIZ	136	77	76.62%	485	341	42.23%
CORDOBA	67	45	48.89%	293	183	60.11%
GRANADA	164	111	47.75%	692	359	92.76%
HUELVA	56	35	60.00%	195	116	68.10%
JAEN	51	28	82.14%	246	126	95.24%
MALAGA	384	279	37.63%	1440	1016	41.73%
SEVILLA	251	148	69.59%	955	644	48.29%
ANDALUCIA	1214	793	51.34%	4939	3093	56.16%

Matriculaciones de *Total Mercado GAS

Andalucía		NFAC		MAYO 2026		
	MAYO 2026	MAYO 2025	% 2026/2025	Ene - May 26	Ene - May 25	% 2026/2025
ALMERIA	37	55	-32.73%	148	167	-11.38%
CADIZ	108	99	9.09%	500	405	23.46%
CORDOBA	48	34	41.18%	222	121	83.47%
GRANADA	58	75	-22.67%	291	241	20.75%
HUELVA	23	24	-4.17%	136	114	19.30%
JAEN	22	30	-26.67%	122	122	0.00%
MALAGA	112	492	-77.24%	640	958	-33.19%
SEVILLA	88	143	-38.46%	445	480	-7.29%
ANDALUCIA	495	932	-47.00%	2504	2608	-3.99%

* Incluye vehiculos turismos, todo terreno, comerciales, buses y cuadríciclos

Matriculaciones de Turismos y Todo Terreno GAS

Andalucía		NFAC		MAYO 2026		
	MAYO 2026	MAYO 2025	% 2026/2025	Ene - May 26	Ene - May 25	% 2026/2025
ALMERIA	37	55	-32.73%	148	167	-11.38%
CADIZ	108	98	10.20%	496	401	23.69%
CORDOBA	48	34	41.18%	220	120	83.33%
GRANADA	58	75	-22.67%	289	240	20.42%
HUELVA	23	24	-4.17%	136	114	19.30%
JAEN	22	30	-26.67%	122	122	0.00%
MALAGA	112	492	-77.24%	628	951	-33.96%
SEVILLA	88	143	-38.46%	444	479	-7.31%
ANDALUCIA	496	951	-47.34%	2493	2594	-4.23%

Matriculaciones de *Total Mercado HIBRIDOS

Aragón



MAYO 2026

	MAYO 2026	MAYO 2025	% 2026/2025	Ene - May 26	Ene - May 25	% 2026/2025
HUESCA	148	111	33.33%	657	506	29.84%
TERUEL	77	56	37.50%	334	280	19.29%
ZARAGOZA	595	433	37.41%	2706	2211	22.39%
ARAGON	820	600	36.67%	3697	2997	23.36%

* Incluye vehiculos turismos, todo terreno, comerciales, buses y cuadr Ciclos

Matriculaciones de Turismos y Todo Terreno HIBRIDOS

Aragón



MAYO 2026

	MAYO 2026	MAYO 2025	% 2026/2025	Ene - May 26	Ene - May 25	% 2026/2025
HUESCA	145	111	30.63%	647	504	28.37%
TERUEL	76	56	35.71%	330	280	17.86%
ZARAGOZA	593	432	37.27%	2702	2210	22.26%
ARAGON	814	599	35.89%	3679	2994	22.88%

Matriculaciones de *Total Mercado HIBRIDOS ENCHUFABLES

Aragón



MAYO 2026

	MAYO 2026	MAYO 2025	% 2026/2025	Ene - May 26	Ene - May 25	% 2026/2025
HUESCA	48	25	92.00%	189	115	64.35%
TERUEL	30	18	0.666666667	93	44	111.36%
ZARAGOZA	161	146	10.27%	794	456	74.12%
ARAGON	239	189	26.46%	1076	615	74.96%

* Incluye vehiculos turismos, todo terreno, comerciales, buses y cuadr Ciclos

Matriculaciones de Turismos y Todo Terreno HIBRIDOS ENCHUFABLES

Aragón



MAYO 2026

	MAYO 2026	MAYO 2025	% 2026/2025	Ene - May 26	Ene - May 25	% 2026/2025
HUESCA	44	24	83.33%	173	105	64.76%
TERUEL	23	18	0.277777778	80	42	90.48%
ZARAGOZA	160	145	10.34%	771	447	72.48%
ARAGON	227	187	21.39%	1024	594	72.39%

Matriculaciones de *Total Mercado ELECTRICOS

Aragón



MAYO 2026

	MAYO 2026	MAYO 2025	% 2026/2025	Ene - May 26	Ene - May 25	% 2026/2025
HUESCA	42	20	110.00%	189	101	87.13%
TERUEL	21	6	250.00%	66	35	88.57%
ZARAGOZA	162	115	40.87%	662	386	71.50%
ARAGON	225	141	59.57%	917	522	75.07%

* Incluye vehiculos turismos, todo terreno, comerciales, buses y cuadr Ciclos

Matriculaciones de Turismos y Todo Terreno ELECTRICO

Aragón



MAYO 2026

	MAYO 2026	MAYO 2025	% 2026/2025	Ene - May 26	Ene - May 25	% 2026/2025
HUESCA	42	19	121.05%	154	91	69.23%
TERUEL	21	5	320.00%	60	30	100.00%
ZARAGOZA	162	97	67.01%	627	334	87.72%
ARAGON	225	121	85.95%	841	455	84.84%

Matriculaciones de *Total Mercado GAS

Aragón



MAYO 2026

	MAYO 2026	MAYO 2025	% 2026/2025	Ene - May 26	Ene - May 25	% 2026/2025
HUESCA	17	22	-22.73%	94	69	36.23%
TERUEL	2	2	0.00%	38	15	153.33%
ZARAGOZA	47	57	-17.54%	175	145	20.69%
ARAGON	66	81	-18.52%	307	229	34.06%

* Incluye vehiculos turismos, todo terreno, comerciales, buses y cuadr Ciclos

Matriculaciones de Turismos y Todo Terreno GAS

Aragón



MAYO 2026

	MAYO 2026	MAYO 2025	% 2026/2025	Ene - May 26	Ene - May 25	% 2026/2025
HUESCA	17	22	-22.73%	90	69	30.43%
TERUEL	2	2	0.00%	38	14	171.43%
ZARAGOZA	47	57	-17.54%	172	143	20.28%
ARAGON	66	81	-18.52%	300	226	32.74%

Matriculaciones de *Total Mercado HIBRIDOS

Asturias



MAYO 2026

	MAYO 2026	MAYO 2025	% 2026/2025	Ene - May 26	Ene - May 25	% 2026/2025
ASTURIAS	728	427	70,49%	2854	2449	16,54%
ASTURIAS	728	427	70,49%	2854	2449	16,54%

* Incluye vehiculos turismos, todo terreno, comerciales, buses y cuadrirricios

Matriculaciones de Turismos y Todo Terreno HIBRIDOS

Asturias



MAYO 2026

	MAYO 2026	MAYO 2025	% 2026/2025	Ene - May 26	Ene - May 25	% 2026/2025
ASTURIAS	727	427	70,26%	2848	2449	16,29%
ASTURIAS	727	427	70,26%	2848	2449	16,29%

Matriculaciones de *Total Mercado HIBRIDOS ENCHUFABLES

Asturias



MAYO 2026

	MAYO 2026	MAYO 2025	% 2026/2025	Ene - May 26	Ene - May 25	% 2026/2025
ASTURIAS	159	103	54,37%	721	397	81,61%
ASTURIAS	159	103	54,37%	721	397	81,61%

* Incluye vehiculos turismos, todo terreno, comerciales, buses y cuadrirricios

Matriculaciones de Turismos y Todo Terreno HIBRIDOS ENCHUFABLES

Asturias



MAYO 2026

	MAYO 2026	MAYO 2025	% 2026/2025	Ene - May 26	Ene - May 25	% 2026/2025
ASTURIAS	151	100	51,00%	690	382	80,63%
ASTURIAS	151	100	51,00%	690	382	80,63%

Matriculaciones de *Total Mercado ELECTRICOS

Asturias



MAYO 2026

	MAYO 2026	MAYO 2025	% 2026/2025	Ene - May 26	Ene - May 25	% 2026/2025
ASTURIAS	182	91	100,00%	795	413	92,49%
ASTURIAS	182	91	100,00%	795	413	92,49%

* Incluye vehiculos turismos, todo terreno, comerciales, buses y cuadrirricios

Matriculaciones de Turismos y Todo Terreno ELECTRICO

Asturias



MAYO 2026

	MAYO 2026	MAYO 2025	% 2026/2025	Ene - May 26	Ene - May 25	% 2026/2025
ASTURIAS	182	86	111,63%	705	368	91,63%
ASTURIAS	182	86	111,63%	705	368	91,63%

Matriculaciones de *Total Mercado GAS

Asturias



MAYO 2026

	MAYO 2026	MAYO 2025	% 2026/2025	Ene - May 26	Ene - May 25	% 2026/2025
ASTURIAS	68	51	33,33%	311	253	22,92%
ASTURIAS	68	51	33,33%	311	253	22,92%

* Incluye vehiculos turismos, todo terreno, comerciales, buses y cuadrirricios

Matriculaciones de Turismos y Todo Terreno GAS

Asturias



MAYO 2026

	MAYO 2026	MAYO 2025	% 2026/2025	Ene - May 26	Ene - May 25	% 2026/2025
ASTURIAS	68	50	36,00%	308	240	28,33%
ASTURIAS	68	50	36,00%	308	240	28,33%

Matriculaciones de *Total Mercado HIBRIDOS

Baleares



MAYO 2026

	MAYO 2026	MAYO 2025	% 2026/2025	Ene - May 26	Ene - May 25	% 2026/2025
PALMA DE MALLORCA	1668	950	75,58%	5784	4193	37,94%
BALEARES	1668	950	75,58%	5784	4193	37,94%

* Incluye vehiculos turismos, todo terreno, comerciales, buses y cuadríciclos

Matriculaciones de Turismos y Todo Terreno HIBRIDOS

Baleares



MAYO 2026

	MAYO 2026	MAYO 2025	% 2026/2025	Ene - May 26	Ene - May 25	% 2026/2025
ASTURIAS	1666	949	75,55%	5779	4189	37,96%
BALEARES	1666	949	75,55%	5779	4189	37,96%

Matriculaciones de *Total Mercado HIBRIDOS ENCHUFABLES

Baleares



MAYO 2026

	MAYO 2026	MAYO 2025	% 2026/2025	Ene - May 26	Ene - May 25	% 2026/2025
PALMA DE MALLORCA	409	140	192,14%	1232	483	155,07%
BALEARES	409	140	192,14%	1232	483	155,07%

* Incluye vehiculos turismos, todo terreno, comerciales, buses y cuadríciclos

Matriculaciones de Turismos y Todo Terreno HIBRIDOS ENCHUFABLES

Baleares



MAYO 2026

	MAYO 2026	MAYO 2025	% 2026/2025	Ene - May 26	Ene - May 25	% 2026/2025
PALMA DE MALLORCA	390	136	186,76%	1151	468	145,94%
BALEARES	390	136	186,76%	1151	468	145,94%

Matriculaciones de *Total Mercado ELECTRICOS

Baleares



MAYO 2026

	MAYO 2026	MAYO 2025	% 2026/2025	Ene - May 26	Ene - May 25	% 2026/2025
PALMA DE MALLORCA	374	294	27,21%	1610	1365	17,95%
BALEARES	374	294	27,21%	1610	1365	17,95%

* Incluye vehiculos turismos, todo terreno, comerciales, buses y cuadríciclos

Matriculaciones de Turismos y Todo Terreno ELECTRICO

Baleares



MAYO 2026

	MAYO 2026	MAYO 2025	% 2026/2025	Ene - May 26	Ene - May 25	% 2026/2025
PALMA DE MALLORCA	374	292	48,41%	1368	1089	25,62%
BALEARES	374	292	48,41%	1368	1089	25,62%

Matriculaciones de *Total Mercado GAS

Baleares



MAYO 2026

	MAYO 2026	MAYO 2025	% 2026/2025	Ene - May 26	Ene - May 25	% 2026/2025
PALMA DE MALLORCA	101	86	17,44%	559	338	65,38%
BALEARES	101	86	17,44%	559	338	65,38%

* Incluye vehiculos turismos, todo terreno, comerciales, buses y cuadríciclos

Matriculaciones de Turismos y Todo Terreno GAS

Baleares



MAYO 2026

	MAYO 2026	MAYO 2025	% 2026/2025	Ene - May 26	Ene - May 25	% 2026/2025
PALMA DE MALLORCA	101	80	26,25%	542	320	69,38%
BALEARES	101	80	26,25%	542	320	69,38%

Matriculaciones de *Total Mercado HIBRIDOS

Canarias		NFAC		MAYO 2026		
	MAYO 2026	MAYO 2025	% 2026/2025	Ene - May 26	Ene - May 25	% 2026/2025
LAS PALMAS	276	225	22,67%	1227	949	29,29%
SANTA CUZ DE TEN	541	335	61,49%	2909	2120	37,22%
CANARIAS	817	560	45,89%	4136	3069	34,77%

* Incluye vehiculos turismos, todo terreno, comerciales, buses y cuadríciclos

Matriculaciones de Turismos y Todo Terreno HIBRIDOS

Canarias		NFAC		MAYO 2026		
	MAYO 2026	MAYO 2025	% 2026/2025	Ene - May 26	Ene - May 25	% 2026/2025
LAS PALMAS	276	207	33,33%	1073	837	28,20%
SANTA CUZ DE TENERIFE	538	322	67,08%	2899	2057	40,93%
CANARIAS	814	529	53,88%	3972	2894	37,25%

Matriculaciones de *Total Mercado HIBRIDOS ENCHUFABLES

Canarias		NFAC		MAYO 2026		
	MAYO 2026	MAYO 2025	% 2026/2025	Ene - May 26	Ene - May 25	% 2026/2025
LAS PALMAS	220	401	-45,14%	1046	933	12,11%
SANTA CUZ DE TEN	180	145	24,14%	815	531	53,48%
CANARIAS	400	546	-26,74%	1861	1464	27,12%

* Incluye vehiculos turismos, todo terreno, comerciales, buses y cuadríciclos

Matriculaciones de Turismos y Todo Terreno HIBRIDOS ENCHUFABLES

Canarias		NFAC		MAYO 2026		
	MAYO 2026	MAYO 2025	% 2026/2025	Ene - May 26	Ene - May 25	% 2026/2025
LAS PALMAS	185	360	-48,61%	879	841	4,52%
SANTA CUZ DE TENERIFE	154	112	37,50%	690	465	48,39%
CANARIAS	339	472	-28,18%	1569	1306	20,14%

Matriculaciones de *Total Mercado ELECTRICOS

Canarias		NFAC		MAYO 2026		
	MAYO 2026	MAYO 2025	% 2026/2025	Ene - May 26	Ene - May 25	% 2026/2025
LAS PALMAS	276	225	22,67%	1227	949	29,29%
SANTA CUZ DE TEN	171	114	50,00%	761	543	40,15%
CANARIAS	447	339	31,86%	1988	1492	33,24%

* Incluye vehiculos turismos, todo terreno, comerciales, buses y cuadríciclos

Matriculaciones de Turismos y Todo Terreno ELECTRICO

Canarias		NFAC		MAYO 2026		
	MAYO 2026	MAYO 2025	% 2026/2025	Ene - May 26	Ene - May 25	% 2026/2025
LAS PALMAS	276	207	33,33%	1073	837	28,20%
SANTA CUZ DE TENERIFE	171	95	80,00%	662	455	49,89%
CANARIAS	447	302	48,01%	1735	1292	35,84%

Matriculaciones de *Total Mercado GAS

Canarias		NFAC		MAYO 2026		
	MAYO 2026	MAYO 2025	% 2026/2025	Ene - May 26	Ene - May 25	% 2026/2025
LAS PALMAS	46	103	-55,34%	301	423	-28,84%
SANTA CUZ DE TEN	41	66	-37,88%	265	320	-17,19%
CANARIAS	87	169	-48,52%	566	743	-23,82%

* Incluye vehiculos turismos, todo terreno, comerciales, buses y cuadríciclos

Matriculaciones de Turismos y Todo Terreno GAS

Canarias		NFAC		MAYO 2026		
	MAYO 2026	MAYO 2025	% 2026/2025	Ene - May 26	Ene - May 25	% 2026/2025
LAS PALMAS	46	103	-55,34%	300	420	-28,57%
SANTA CUZ DE TENERIFE	41	66	-37,88%	265	318	-16,67%
CANARIAS	87	169	-48,52%	565	738	-23,44%

Matriculaciones de *Total Mercado HIBRIDOS

Cantabria



MAYO 2026

	MAYO 2026	MAYO 2025	% 2026/2025	Ene - May 26	Ene - May 25	% 2026/2025
CANTABRIA	426	296	43,92%	1876	1436	30,64%
CANTABRIA	426	296	43,92%	1876	1436	30,64%

* Incluye vehiculos turismos, todo terreno, comerciales, buses y cuadr Ciclos

Matriculaciones de Turismos y Todo Terreno HIBRIDOS

Cantabria



MAYO 2026

	MAYO 2026	MAYO 2025	% 2026/2025	Ene - May 26	Ene - May 25	% 2026/2025
CANTABRIA	424	295	43,73%	1865	1435	29,97%
CANTABRIA	424	295	43,73%	1865	1435	29,97%

Matriculaciones de *Total Mercado HIBRIDOS ENCHUFABLES

Cantabria



MAYO 2026

	MAYO 2026	MAYO 2025	% 2026/2025	Ene - May 26	Ene - May 25	% 2026/2025
CANTABRIA	92	91	1,10%	460	267	72,28%
CANTABRIA	92	91	1,10%	460	267	72,28%

* Incluye vehiculos turismos, todo terreno, comerciales, buses y cuadr Ciclos

Matriculaciones de Turismos y Todo Terreno HIBRIDOS ENCHUFABLES

Cantabria



MAYO 2026

	MAYO 2026	MAYO 2025	% 2026/2025	Ene - May 26	Ene - May 25	% 2026/2025
CANTABRIA	87	89	-2,25%	443	261	69,73%
CANTABRIA	87	89	-2,25%	443	261	69,73%

Matriculaciones de *Total Mercado ELECTRICOS

Cantabria



MAYO 2026

	MAYO 2026	MAYO 2025	% 2026/2025	Ene - May 26	Ene - May 25	% 2026/2025
CANTABRIA	136	80	52,81%	569	339	67,85%
CANTABRIA	136	80	52,81%	569	339	67,85%

* Incluye vehiculos turismos, todo terreno, comerciales, buses y cuadr Ciclos

Matriculaciones de Turismos y Todo Terreno ELECTRICO

Cantabria



MAYO 2026

	MAYO 2026	MAYO 2025	% 2026/2025	Ene - May 26	Ene - May 25	% 2026/2025
CANTABRIA	136	80	70,00%	509	308	65,26%
CANTABRIA	136	80	70,00%	509	308	65,26%

Matriculaciones de *Total Mercado GAS

Cantabria



MAYO 2026

	MAYO 2026	MAYO 2025	% 2026/2025	Ene - May 26	Ene - May 25	% 2026/2025
CANTABRIA	45	78	-42,31%	224	271	-17,34%
CANTABRIA	45	78	-42,31%	224	271	-17,34%

* Incluye vehiculos turismos, todo terreno, comerciales, buses y cuadr Ciclos

Matriculaciones de Turismos y Todo Terreno GAS

Cantabria



MAYO 2026

	MAYO 2026	MAYO 2025	% 2026/2025	Ene - May 26	Ene - May 25	% 2026/2025
CANTABRIA	45	77	-41,56%	223	268	-16,79%
CANTABRIA	45	77	-41,56%	223	268	-16,79%

Matriculaciones de *Total Mercado HIBRIDOS

Castilla la Mancha



MAYO 2026

	MAYO 2026	MAYO 2025	% 2026/2025	Ene - May 26	Ene - May 25	% 2026/2025
ALBACETE	292	158	84,81%	1062	750	41,60%
CIUDAD REAL	195	150	30,00%	984	787	25,03%
CUENCA	73	71	2,82%	405	323	25,39%
GUADALAJARA	220	144	52,78%	945	748	26,34%
TOLEDO	526	384	36,98%	2405	1970	22,08%
CASTILLA LA MAN	1306	907	43,99%	5801	4578	26,71%

* Incluye vehiculos turismos, todo terreno, comerciales y buses

Matriculaciones de Turismos y Todo Terreno HIBRIDOS

Castilla la Mancha



MAYO 2026

	MAYO 2026	MAYO 2025	% 2026/2025	Ene - May 26	Ene - May 25	% 2026/2025	%2817/2816
ALBACETE	292	158	84,81%	1061	749	41,66%	
CIUDAD REAL	194	150	29,33%	979	787	24,40%	
CUENCA	73	71	2,82%	395	323	22,29%	
GUADALAJARA	219	144	52,08%	942	748	25,94%	
TOLEDO	525	383	37,08%	2399	1969	21,84%	
CASTILLA LA MANCHA	1303	906	43,82%	5776	4576	26,22%	

Matriculaciones de *Total Mercado HIBRIDOS ENCHUFABLES

Castilla la Mancha



MAYO 2026

	MAYO 2026	MAYO 2025	% 2026/2025	Ene - May 26	Ene - May 25	% 2026/2025
ALBACETE	56	55	1,82%	217	146	48,63%
CIUDAD REAL	78	70	11,43%	321	224	43,30%
CUENCA	21	21	0,00%	112	47	138,30%
GUADALAJARA	62	48	29,17%	284	168	69,05%
TOLEDO	128	130	-1,54%	648	388	76,08%
CASTILLA LA MAN	345	324	6,48%	1582	953	66,00%

* Incluye vehiculos turismos, todo terreno, comerciales, buses y cuadríciclos

Matriculaciones de Turismos y Todo Terreno HIBRIDOS ENCHUFABLES

Castilla la Mancha



MAYO 2026

	MAYO 2026	MAYO 2025	% 2026/2025	Ene - May 26	Ene - May 25	% 2026/2025	%2817/2816
ALBACETE	55	55	0,00%	207	143	44,76%	
CIUDAD REAL	72	69	4,35%	304	222	36,94%	
CUENCA	19	21	-9,52%	106	47	125,53%	
GUADALAJARA	59	48	22,92%	275	166	65,66%	
TOLEDO	123	122	0,82%	631	353	78,75%	
CASTILLA LA MANCHA	328	315	4,13%	1523	931	63,59%	

Matriculaciones de *Total Mercado ELECTRICOS

Castilla la Mancha



MAYO 2026

	MAYO 2026	MAYO 2025	% 2026/2025	Ene - May 26	Ene - May 25	% 2026/2025
ALBACETE	58	27	114,81%	230	120	91,67%
CIUDAD REAL	46	29	58,62%	205	112	83,04%
CUENCA	19	14	35,71%	92	49	87,76%
GUADALAJARA	101	54	87,04%	371	209	77,51%
TOLEDO	184	105	75,24%	823	553	49,82%
CASTILLA LA MAN	408	229	78,17%	1721	1043	65,00%

* Incluye vehiculos turismos, todo terreno, comerciales, buses y cuadríciclos

Matriculaciones de Turismos y Todo Terreno ELECTRICOS

Castilla la Mancha



MAYO 2026

	MAYO 2026	MAYO 2025	% 2026/2025	Ene - May 26	Ene - May 25	% 2026/2025	%2817/2816
ALBACETE	58	26	123,08%	210	111	89,19%	
CIUDAD REAL	46	28	64,29%	190	101	88,12%	
CUENCA	19	12	58,33%	83	39	112,62%	
GUADALAJARA	101	53	90,57%	365	197	85,28%	
TOLEDO	184	100	84,00%	773	484	60,74%	
CASTILLA LA MANCHA	408	219	86,30%	1626	932	74,46%	

Matriculaciones de *Total Mercado GAS

Castilla la Mancha



MAYO 2026

	MAYO 2026	MAYO 2025	% 2026/2025	Ene - May 26	Ene - May 25	% 2026/2025
ALBACETE	16	25	-36,00%	83	81	2,47%
CIUDAD REAL	16	30	-46,67%	112	100	12,00%
CUENCA	11	9	22,22%	52	37	40,54%
GUADALAJARA	18	22	-18,18%	95	92	3,26%
TOLEDO	51	54	-5,56%	249	291	-14,43%
CASTILLA LA MAN	112	140	-20,00%	591	601	-1,66%

* Incluye vehiculos turismos, todo terreno, comerciales, buses y cuadríciclos

Matriculaciones de Turismos y Todo Terreno GAS

Castilla la Mancha



MAYO 2026

	MAYO 2026	MAYO 2025	% 2026/2025	Ene - May 26	Ene - May 25	% 2026/2025	%2817/2816
ALBACETE	16	25	-36,00%	83	77	7,79%	
CIUDAD REAL	16	30	-46,67%	110	99	11,11%	
CUENCA	11	9	22,22%	52	37	40,54%	
GUADALAJARA	18	22	-18,18%	95	90	5,56%	
TOLEDO	51	53	-3,77%	249	282	-11,70%	
CASTILLA LA MANCHA	112	139	-19,42%	589	585	0,68%	

Matriculaciones de *Total Mercado HIBRIDOS

Castilla León		ANFAC		MAYO 2026		
	MAYO 2026	MAYO 2025	% 2026/2025	Ene - May 26	Ene - May 25	% 2026/2025
AVILA	77	60	28.33%	362	316	14.56%
BURGOS	234	168	39.29%	1068	775	37.81%
LEON	244	189	29.10%	1155	968	19.32%
PALENCIA	71	66	7.58%	352	284	23.94%
SALAMANCA	171	109	56.88%	808	594	36.03%
SEGOVIA	92	65	41.54%	360	295	22.03%
SORIA	54	31	74.19%	271	162	67.28%
VALLADOLID	305	249	22.49%	1513	1279	18.30%
ZAMORA	66	62	6.45%	328	274	19.71%
CASTILLA LEON	1314	999	31.53%	6217	4947	25.67%

* Incluye vehiculos turismos, todo terreno, comerciales, buses y cuadríciclos

Matriculaciones de *Total Mercado HIBRIDOS ENCHUFABLES

Castilla León		ANFAC		MAYO 2026		
	MAYO 2026	MAYO 2025	% 2026/2025	Ene - May 26	Ene - May 25	% 2026/2025
AVILA	24	21	14.29%	104	75	38.67%
BURGOS	47	59	-20.34%	253	165	53.33%
LEON	92	48	91.67%	392	197	98.98%
PALENCIA	12	16	-25.00%	75	47	59.57%
SALAMANCA	41	27	51.85%	200	118	69.49%
SEGOVIA	19	19	0.00%	107	70	52.86%
SORIA	18	16	12.50%	67	37	81.08%
VALLADOLID	85	111	-23.42%	417	321	29.91%
ZAMORA	13	15	-13.33%	64	48	33.33%
CASTILLA LEON	351	332	5.72%	1679	1078	55.75%

* Incluye vehiculos turismos, todo terreno, comerciales, buses y cuadríciclos

Matriculaciones de *Total Mercado ELECTRICOS

Castilla León		ANFAC		MAYO 2026		
	MAYO 2026	MAYO 2025	% 2026/2025	Ene - May 26	Ene - May 25	% 2026/2025
AVILA	20	17	17.65%	86	70	22.86%
BURGOS	52	23	126.09%	238	116	105.17%
LEON	53	28	89.29%	269	142	89.44%
PALENCIA	11	11	0.00%	75	43	74.42%
SALAMANCA	40	23	73.91%	182	99	83.84%
SEGOVIA	26	5	420.00%	102	57	78.95%
SORIA	6	4	50.00%	44	32	37.50%
VALLADOLID	82	64	28.13%	363	234	55.13%
ZAMORA	9	11	-18.18%	54	47	14.89%
CASTILLA LEON	299	186	60.75%	1413	840	68.21%

* Incluye vehiculos turismos, todo terreno, comerciales, buses y cuadríciclos

Matriculaciones de *Total Mercado GAS

Castilla León		ANFAC		MAYO 2026		
	MAYO 2026	MAYO 2025	% 2026/2025	Ene - May 26	Ene - May 25	% 2026/2025
AVILA	6	13	-53.85%	31	41	-24.39%
BURGOS	10	14	-28.57%	72	72	0.00%
LEON	29	23	26.09%	111	77	44.16%
PALENCIA	9	12	-25.00%	66	38	73.68%
SALAMANCA	7	19	-63.16%	48	62	-22.58%
SEGOVIA	11	10	10.00%	38	36	5.56%
SORIA	5	9	-44.44%	26	30	-13.33%
VALLADOLID	35	56	-37.50%	188	198	-5.05%
ZAMORA	5	10	-50.00%	36	37	-2.70%
CASTILLA LEON	715	538	32.90%	3442	591	482.40%

* Incluye vehiculos turismos, todo terreno, comerciales, buses y cuadríciclos

Matriculaciones de Turismos y Todo Terreno HIBRIDOS

Castilla León		ANFAC		MAYO 2026		
	MAYO 2026	MAYO 2025	% 2026/2025	Ene - May 26	Ene - May 25	% 2026/2025
AVILA	76	60	26.67%	356	316	12.66%
BURGOS	230	168	36.90%	1062	774	37.21%
LEON	243	189	28.57%	1150	968	18.80%
PALENCIA	68	66	3.03%	349	284	22.89%
SALAMANCA	170	109	55.96%	804	594	35.35%
SEGOVIA	92	64	43.75%	358	294	21.77%
SORIA	54	31	74.19%	269	162	66.05%
VALLADOLID	304	249	22.09%	1510	1279	18.06%
ZAMORA	65	61	6.56%	325	273	19.05%
CASTILLA LEON	1302	997	30.59%	6183	4944	25.06%

Matriculaciones de Turismos y Todo Terreno HIBRIDOS ENCHUFABLES

Castilla León		ANFAC		MAYO 2026		
	MAYO 2026	MAYO 2025	% 2026/2025	Ene - May 26	Ene - May 25	% 2026/2025
AVILA	22	20	10.00%	101	74	36.49%
BURGOS	46	58	-20.69%	243	164	48.17%
LEON	85	44	93.18%	374	190	96.84%
PALENCIA	12	16	-25.00%	69	47	46.81%
SALAMANCA	40	27	48.15%	190	118	61.02%
SEGOVIA	18	17	5.88%	99	63	57.14%
SORIA	17	13	30.77%	64	34	88.24%
VALLADOLID	85	108	-21.30%	402	311	29.26%
ZAMORA	12	14	-14.29%	61	47	29.79%
CASTILLA LEON	337	317	6.31%	1603	1048	52.96%

Matriculaciones de Turismos y Todo Terreno ELECTRICOS

Castilla León		ANFAC		MAYO 2026		
	MAYO 2026	MAYO 2025	% 2026/2025	Ene - May 26	Ene - May 25	% 2026/2025
AVILA	20	14	42.86%	81	44	84.09%
BURGOS	52	19	173.68%	211	100	111.00%
LEON	53	26	103.85%	232	127	82.68%
PALENCIA	11	11	0.00%	67	41	63.41%
SALAMANCA	40	21	90.48%	163	85	91.76%
SEGOVIA	26	4	550.00%	96	51	88.24%
SORIA	6	3	100.00%	37	18	105.56%
VALLADOLID	82	60	36.67%	336	207	62.32%
ZAMORA	9	9	0.00%	51	39	30.77%
CASTILLA LEON	299	167	79.04%	1274	712	78.93%

Matriculaciones de Turismos y Todo Terreno GAS

Castilla León		ANFAC		MAYO 2026		
	MAYO 2026	MAYO 2025	% 2026/2025	Ene - May 26	Ene - May 25	% 2026/2025
AVILA	6	13	-53.85%	31	41	-24.39%
BURGOS	10	14	-28.57%	71	72	-1.39%
LEON	29	22	31.82%	110	76	44.74%
PALENCIA	9	12	-25.00%	66	38	73.68%
SALAMANCA	7	19	-63.16%	48	61	-21.31%
SEGOVIA	11	10	10.00%	38	35	8.57%
SORIA	5	9	-44.44%	26	30	-13.33%
VALLADOLID	35	56	-37.50%	185	193	-4.15%
ZAMORA	5	10	-50.00%	34	37	-8.11%
CASTILLA LEON	715	499	43.29%	3157	2007	57.30%

Matriculaciones de *Total Mercado HIBRIDOS

Cataluña		ANFAC		MAYO 2026		
	MAYO 2026	MAYO 2025	% 2026/2025	Ene - May 26	Ene - May 25	% 2026/2025
BARCELONA	4255	3854	10.40%	20645	17635	17.07%
GERONA	555	437	27.00%	2853	2225	28.22%
LERIDA	300	245	22.45%	1421	1200	18.42%
TARRAGONA	623	510	22.16%	2955	2287	29.21%
CATALUNA	5733	5046	13,61%	27874	23347	19,39%

* Incluye vehiculos turismos, todo terreno, comerciales, buses y cuadríciclos

Matriculaciones de Turismos y Todo Terreno HIBRIDOS

Cataluña		ANFAC		MAYO 2026		
	MAYO 2026	MAYO 2025	% 2026/2025	Ene - May 26	Ene - May 25	% 2026/2025
BARCELONA	4243	3851	10.18%	20582	17619	16.82%
GERONA	555	437	27.00%	2843	2212	28.53%
LERIDA	300	245	22.45%	1414	1200	17.83%
TARRAGONA	622	510	21.96%	2947	2285	28.97%
CATALUNA	5720	5043	13,42%	27786	23316	19,17%

Matriculaciones de *Total Mercado HIBRIDOS ENCHUFABLES

Cataluña		ANFAC		MAYO 2026		
	MAYO 2026	MAYO 2025	% 2026/2025	Ene - May 26	Ene - May 25	% 2026/2025
BARCELONA	1115	1098	1.55%	5490	3603	52.37%
GERONA	152	117	29.91%	657	484	35.74%
LERIDA	69	77	-10.39%	412	293	40.61%
TARRAGONA	186	128	45.31%	756	473	59.83%
CATALUNA	1522	1420	7.18%	7315	4853	50.73%

* Incluye vehiculos turismos, todo terreno, comerciales, buses y cuadríciclos

Matriculaciones de Turismos y Todo Terreno HIBRIDOS ENCHUFABLES

Cataluña		ANFAC		MAYO 2026		
	MAYO 2026	MAYO 2025	% 2026/2025	Ene - May 26	Ene - May 25	% 2026/2025
BARCELONA	1012	1065	-4.98%	4994	3493	42.97%
GERONA	138	107	28.97%	608	462	31.60%
LERIDA	63	72	-12.50%	388	280	38.57%
TARRAGONA	167	120	39.17%	700	448	56.25%
CATALUNA	1380	1364	1.17%	6690	4683	42.86%

Matriculaciones de *Total Mercado ELECTRICOS

Cataluña		ANFAC		MAYO 2026		
	MAYO 2026	MAYO 2025	% 2026/2025	Ene - May 26	Ene - May 25	% 2026/2025
BARCELONA	1438	1167	23.22%	6437	4540	41.78%
GERONA	207	115	80.00%	921	571	61.30%
LERIDA	105	80	31.25%	504	297	69.70%
TARRAGONA	274	140	95.71%	1206	572	110.84%
CATALUNA	2024	1502	34,75%	9068	5980	51,64%

* Incluye vehiculos turismos, todo terreno, comerciales, buses y cuadríciclos

Matriculaciones de Turismos y Todo Terreno ELECTRICO

Cataluña		ANFAC		MAYO 2026		
	MAYO 2026	MAYO 2025	% 2026/2025	Ene - May 26	Ene - May 25	% 2026/2025
BARCELONA	1438	1065	35.02%	5628	4143	35.84%
GERONA	207	100	107.00%	831	493	68.56%
LERIDA	105	74	41.89%	465	267	74.16%
TARRAGONA	274	132	107.58%	1088	532	104.51%
CATALUNA	2024	1371	47,63%	8012	5435	47,41%

Matriculaciones de *Total Mercado GAS

Cataluña		ANFAC		MAYO 2026		
	MAYO 2026	MAYO 2025	% 2026/2025	Ene - May 26	Ene - May 25	% 2026/2025
BARCELONA	363	560	-35.18%	1688	1783	-5.33%
GERONA	61	75	-18.67%	337	246	36.99%
LERIDA	28	19	47.37%	117	88	32.95%
TARRAGONA	84	79	6.33%	399	307	29.97%
CATALUNA	536	733	-26.88%	2541	2424	4.83%

* Incluye vehiculos turismos, todo terreno, comerciales, buses y cuadríciclos

Matriculaciones de Turismos y Todo Terreno GAS

Cataluña		ANFAC		MAYO 2026		
	MAYO 2026	MAYO 2025	% 2026/2025	Ene - May 26	Ene - May 25	% 2026/2025
BARCELONA	363	539	-32.65%	1613	1722	-6.33%
GERONA	61	75	-18.67%	324	239	35.56%
LERIDA	28	19	47.37%	116	76	52.63%
TARRAGONA	84	79	6.33%	398	301	32.23%
CATALUNA	536	712	-24,72%	2451	2338	4,83%

Matriculaciones de *Total Mercado HIBRIDOS

Ceuta y Melilla



MAYO 2026

	MAYO 2026	MAYO 2025	% 2026/2025	Ene - May 26	Ene - May 25	% 2026/2025
CEUTA	56	43	30,23%	220	209	5,26%
MELILLA	51	39	30,77%	275	219	25,57%
CEUTA Y MELILLA	107	82	30,49%	495	428	15,65%

* Incluye vehiculos turismos, todo terreno, comerciales, buses y cuadruciclos

Matriculaciones de Turismos y Todo Terreno HIBRIDOS

Ceuta y Melilla



MAYO 2026

	MAYO 2026	MAYO 2025	% 2026/2025	Ene - May 26	Ene - May 25	% 2026/2025
CEUTA	56	43	30,23%	220	209	5,26%
MELILLA	51	39	30,77%	275	219	25,57%
CEUTA Y MELILLA	107	82	30,49%	495	428	15,65%

Matriculaciones de *Total Mercado HIBRIDOS ENCHUFABLES

Ceuta y Melilla



MAYO 2026

	MAYO 2026	MAYO 2025	% 2026/2025	Ene - May 26	Ene - May 25	% 2026/2025
CEUTA	3	2	50,00%	24	11	118,18%
MELILLA	10	4	150,00%	39	20	95,00%
CEUTA Y MELILLA	13	6	116,67%	63	31	1,032258065

* Incluye vehiculos turismos, todo terreno, comerciales, buses y cuadruciclos

Matriculaciones de Turismos y Todo Terreno HIBRIDOS ENCHUFABLES

Ceuta y Melilla



MAYO 2026

	MAYO 2026	MAYO 2025	% 2026/2025	Ene - May 26	Ene - May 25	% 2026/2025
CEUTA	3	2	50,00%	23	9	155,56%
MELILLA	9	4	125,00%	38	20	90,00%
CEUTA Y MELILLA	12	6	1,032258065	61	29	1,03448276

Matriculaciones de *Total Mercado ELECTRICOS

Ceuta y Melilla



MAYO 2026

	MAYO 2026	MAYO 2025	% 2026/2025	Ene - May 26	Ene - May 25	% 2026/2025
CEUTA	3	2	50,00%	14	6	133,33%
MELILLA	1	1	0,00%	10	12	-16,67%
CEUTA Y MELILLA	4	3	33,33%	24	18	0,333333333

* Incluye vehiculos turismos, todo terreno, comerciales, buses y cuadruciclos

Matriculaciones de Turismos y Todo Terreno ELECTRICO

Ceuta y Melilla



MAYO 2026

	MAYO 2026	MAYO 2025	% 2026/2025	Ene - May 26	Ene - May 25	% 2026/2025
CEUTA	3	2	50,00%	6	4	50,00%
MELILLA	1	1	0,00%	8	8	0,00%
CEUTA Y MELILLA	4	3	0,5	14	12	0,5

Matriculaciones de *Total Mercado GAS

Ceuta y Melilla



MAYO 2026

	MAYO 2026	MAYO 2025	% 2026/2025	Ene - May 26	Ene - May 25	% 2026/2025
CEUTA	2	5	-60,00%	16	6	166,67%
MELILLA	7	0	--	10	0	--
CEUTA Y MELILLA	9	5	80,00%	26	6	3,333333333

* Incluye vehiculos turismos, todo terreno, comerciales, buses y cuadruciclos

Matriculaciones de Turismos y Todo Terreno GAS

Ceuta y Melilla



MAYO 2026

	MAYO 2026	MAYO 2025	% 2026/2025	Ene - May 26	Ene - May 25	% 2026/2025
CEUTA	2	4	-50,00%	15	4	275,00%
MELILLA	7	0	--	10	0	--
CEUTA Y MELILLA	9	4	-0,5	25	4	2,75

Matriculaciones de *Total Mercado HIBRIDOS

Madrid		ANFAC		MAYO 2026		
	MAYO 2026	MAYO 2025	% 2026/2025	Ene - May 26	Ene - May 25	% 2026/2025
MADRID	25175	21129	19,15%	118114	96227	22,75%
MADRID	25175	21129	19,15%	118114	96227	22,75%

* Incluye vehiculos turismos, todo terreno, comerciales, buses y cuadríciclos

Matriculaciones de Turismos y Todo Terreno HIBRIDOS

Madrid		ANFAC		MAYO 2026		
	MAYO 2026	MAYO 2025	% 2026/2025	Ene - May 26	Ene - May 25	% 2026/2025
MADRID	25137	21092	19,18%	117689	95992	22,81%
MADRID	25137	21092	19,18%	117689	95992	22,81%

Matriculaciones de *Total Mercado HIBRIDOS ENCHUFABLES

Madrid		ANFAC		MAYO 2026		
	MAYO 2026	MAYO 2025	% 2026/2025	Ene - May 26	Ene - May 25	% 2026/2025
MADRID	6857	7300	-6,07%	33275	22600	47,23%
MADRID	6857	7300	-6,07%	33275	22600	47,23%

* Incluye vehiculos turismos, todo terreno, comerciales, buses y cuadríciclos

Matriculaciones de Turismos y Todo Terreno HIBRIDOS ENCHUFABLES

Madrid		ANFAC		MAYO 2026		
	MAYO 2026	MAYO 2025	% 2026/2025	Ene - May 26	Ene - May 25	% 2026/2025
MADRID	6249	6845	-8,71%	31345	21541	45,51%
MADRID	6249	6845	-8,71%	31345	21541	45,51%

Matriculaciones de *Total Mercado ELECTRICOS

Madrid		ANFAC		MAYO 2026		
	MAYO 2026	MAYO 2025	% 2026/2025	Ene - May 26	Ene - May 25	% 2026/2025
MADRID	3559	4163	-14,51%	18743	15334	22,23%
MADRID	3559	4163	-14,51%	18743	15334	22,23%

* Incluye vehiculos turismos, todo terreno, comerciales, buses y cuadríciclos

Matriculaciones de Turismos y Todo Terreno ELECTRICOS

Madrid		ANFAC		MAYO 2026		
	MAYO 2026	MAYO 2025	% 2026/2025	Ene - May 26	Ene - May 25	% 2026/2025
MADRID	3559	3763	-5,42%	16244	13405	21,18%
MADRID	3559	3763	-5,42%	16244	13405	21,18%

Matriculaciones de *Total Mercado GAS

Madrid		ANFAC		MAYO 2026		
	MAYO 2026	MAYO 2025	% 2026/2025	Ene - May 26	Ene - May 25	% 2026/2025
MADRID	1123	2114	-46,88%	5524	10067	-45,13%
MADRID	1123	2114	-46,88%	5524	10067	-45,13%

* Incluye vehiculos turismos, todo terreno, comerciales, buses y cuadríciclos

Matriculaciones de Turismos y Todo Terreno GAS

Madrid		ANFAC		MAYO 2026		
	MAYO 2026	MAYO 2025	% 2026/2025	Ene - May 26	Ene - May 25	% 2026/2025
MADRID	1123	2069	-45,72%	5406	9883	-45,30%
MADRID	1123	2069	-45,72%	5406	9883	-45,30%

Matriculaciones de *Total Mercado HIBRIDOS

C. Valenciana



MAYO 2026

	MAYO 2026	MAYO 2025	% 2026/2025	Ene - May 26	Ene - May 25	% 2026/2025
ALICANTE	3333	3424	-2.66%	14351	10512	36.52%
CASTELLÓN	471	319	47.65%	2715	1680	61.61%
VALENCIA	1537	2328	-33.98%	7436	14276	-47.91%
C. VALENCIANA	5341	6071	-12.02%	24502	26468	-7.43%

* Incluye vehículos turismos, todo terreno, comerciales, buses y cuadríciclos

Matriculaciones de Turismos y Todo Terreno HIBRIDOS

C. Valenciana



MAYO 2026

	MAYO 2026	MAYO 2025	% 2026/2025	Ene - May 26	Ene - May 25	% 2026/2025
ALICANTE	3331	3424	-2.72%	14339	10496	36.61%
CASTELLÓN	469	316	48.42%	2710	1673	61.98%
VALENCIA	1532	2321	-33.99%	7422	14163	-47.60%
C. VALENCIANA	5332	6061	-12.03%	24471	26332	-7.07%

Matriculaciones de *Total Mercado HIBRIDOS ENCHUFABLES

C. Valenciana



MAYO 2026

	MAYO 2026	MAYO 2025	% 2026/2025	Ene - May 26	Ene - May 25	% 2026/2025
ALICANTE	1258	292	330.82%	2781	1060	162.36%
CASTELLÓN	214	61	250.82%	605	260	132.69%
VALENCIA	566	850	-33.41%	2612	3469	-24.70%
C. VALENCIANA	2038	1203	69.41%	5998	4789	25.25%

* Incluye vehículos turismos, todo terreno, comerciales, buses y cuadríciclos

Matriculaciones de Turismos y Todo Terreno HIBRIDOS ENCHUFABLES

C. Valenciana



MAYO 2026

	MAYO 2026	MAYO 2025	% 2026/2025	Ene - May 26	Ene - May 25	% 2026/2025
ALICANTE	1235	275	349.09%	2671	1024	160.84%
CASTELLÓN	165	60	175.00%	488	255	91.37%
VALENCIA	538	822	-34.55%	2410	3397	-29.06%
C. VALENCIANA	1938	1157	67.50%	5969	4676	19.10%

Matriculaciones de *Total Mercado ELECTRICOS

C. Valenciana



MAYO 2026

	MAYO 2026	MAYO 2025	% 2026/2025	Ene - May 26	Ene - May 25	% 2026/2025
ALICANTE	636	312	103.85%	2244	1604	39.90%
CASTELLÓN	91	82	10.98%	473	396	19.44%
VALENCIA	744	632	17.72%	3559	2893	23.02%
C. VALENCIANA	1471	1026	43.37%	6276	4893	28.26%

* Incluye vehículos turismos, todo terreno, comerciales, buses y cuadríciclos

Matriculaciones de Turismos y Todo Terreno ELECTRICO

C. Valenciana



MAYO 2026

	MAYO 2026	MAYO 2025	% 2026/2025	Ene - May 26	Ene - May 25	% 2026/2025
ALICANTE	636	286	122.38%	2099	1506	39.38%
CASTELLÓN	91	51	78.43%	370	280	32.14%
VALENCIA	744	574	29.62%	3265	2659	22.79%
C. VALENCIANA	1471	911	61.47%	5734	4445	29.00%

Matriculaciones de *Total Mercado GAS

C. Valenciana



MAYO 2026

	MAYO 2026	MAYO 2025	% 2026/2025	Ene - May 26	Ene - May 25	% 2026/2025
ALICANTE	411	690	-40.43%	870	1532	-43.21%
CASTELLÓN	43	76	-43.42%	226	350	-35.43%
VALENCIA	155	617	-74.88%	874	2845	-69.28%
C. VALENCIANA	609	1383	-55.97%	1970	4727	-58.32%

* Incluye vehículos turismos, todo terreno, comerciales, buses y cuadríciclos

Matriculaciones de Turismos y Todo Terreno GAS

C. Valenciana



MAYO 2026

	MAYO 2026	MAYO 2025	% 2026/2025	Ene - May 26	Ene - May 25	% 2026/2025
ALICANTE	411	690	-40.43%	870	1531	-43.17%
CASTELLÓN	43	68	-36.76%	221	311	-28.94%
VALENCIA	155	603	-74.30%	861	2739	-68.57%
C. VALENCIANA	609	1361	-55.25%	1952	4581	-57.39%

Matriculaciones de *Total Mercado HIBRIDOS

Extremadura		ANFAC		MAYO 2026		
	MAYO 2026	MAYO 2025	% 2026/2025	Ene - May 26	Ene - May 25	% 2026/2025
BADAJOS	253	221	14,48%	1198	1096	9,31%
CACERES	248	152	63,16%	955	713	33,94%
EXTREMADURA	501	373	34,32%	2153	1809	19,02%

* Incluye vehiculos turismos, todo terreno, comerciales, buses y cuadríciclos

Matriculaciones de Turismos y Todo Terreno HIBRIDOS

Extremadura		ANFAC		MAYO 2026		
	MAYO 2026	MAYO 2025	% 2026/2025	Ene - May 26	Ene - May 25	% 2026/2025
BADAJOS	252	220	14,55%	1189	1088	9,28%
CACERES	248	152	63,16%	954	713	33,80%
EXTREMADURA	500	372	28,95%	2143	1801	18,99%

Matriculaciones de *Total Mercado HIBRIDOS ENCHUFABLES

Extremadura		ANFAC		MAYO 2026		
	MAYO 2026	MAYO 2025	% 2026/2025	Ene - May 26	Ene - May 25	% 2026/2025
BADAJOS	63	79	-20,25%	508	235	116,17%
CACERES	71	39	82,05%	335	109	207,34%
EXTREMADURA	134	118	13,56%	843	344	145,06%

* Incluye vehiculos turismos, todo terreno, comerciales, buses y cuadríciclos

Matriculaciones de Turismos y Todo Terreno HIBRIDOS ENCHUFABLES

Extremadura		ANFAC		MAYO 2026		
	MAYO 2026	MAYO 2025	% 2026/2025	Ene - May 26	Ene - May 25	% 2026/2025
BADAJOS	59	77	-23,38%	488	230	112,17%
CACERES	69	39	76,92%	322	107	200,93%
EXTREMADURA	128	116	10,34%	810	337	140,36%

Matriculaciones de *Total Mercado ELECTRICOS

Extremadura		ANFAC		MAYO 2026		
	MAYO 2026	MAYO 2025	% 2026/2025	Ene - May 26	Ene - May 25	% 2026/2025
BADAJOS	58	42	38,10%	297	235	26,38%
CACERES	34	21	61,90%	145	90	61,11%
EXTREMADURA	92	63	46,03%	442	325	36,00%

* Incluye vehiculos turismos, todo terreno, comerciales, buses y cuadríciclos

Matriculaciones de Turismos y Todo Terreno ELECTRICO

Extremadura		ANFAC		MAYO 2026		
	MAYO 2026	MAYO 2025	% 2026/2025	Ene - May 26	Ene - May 25	% 2026/2025
BADAJOS	58	34	70,59%	269	209	28,71%
CACERES	34	19	78,95%	135	82	64,63%
EXTREMADURA	92	53	73,58%	404	291	38,83%

Matriculaciones de *Total Mercado GAS

Extremadura		ANFAC		MAYO 2026		
	MAYO 2026	MAYO 2025	% 2026/2025	Ene - May 26	Ene - May 25	% 2026/2025
BADAJOS	15	26	-42,31%	95	71	33,80%
CACERES	13	22	-40,91%	86	66	30,30%
EXTREMADURA	28	48	-41,67%	181	137	32,12%

* Incluye vehiculos turismos, todo terreno, comerciales, buses y cuadríciclos

Matriculaciones de Turismos y Todo Terreno GAS

Extremadura		ANFAC		MAYO 2026		
	MAYO 2026	MAYO 2025	% 2026/2025	Ene - May 26	Ene - May 25	% 2026/2025
BADAJOS	15	26	-42,31%	95	70	35,71%
CACERES	13	22	-40,91%	86	66	30,30%
EXTREMADURA	28	48	-41,67%	181	136	33,09%

Matriculaciones de *Total Mercado HIBRIDOS

Galicia



MAYO 2026

	MAYO 2026	MAYO 2025	% 2026/2025	Ene - May 26	Ene - May 25	% 2026/2025
A CORUNA	565	472	19,70%	2775	2234	24,22%
LUGO	174	160	8,75%	846	676	25,15%
ORENSE	154	120	28,33%	797	577	38,13%
PONTEVEDRA	418	313	33,55%	2187	1621	34,92%
GALICIA	1311	1065	23,10%	6605	5108	29,31%

* Incluye vehiculos turismos, todo terreno, comerciales, buses y cuadríciclos

Matriculaciones de Turismos y Todo Terreno HIBRIDOS

Galicia



MAYO 2026

	MAYO 2026	MAYO 2025	% 2026/2025	Ene - May 26	Ene - May 25	% 2026/2025
A CORUNA	564	472	19,49%	2772	2232	24,19%
LUGO	174	160	8,75%	845	675	25,19%
ORENSE	154	120	28,33%	796	577	37,95%
PONTEVEDRA	418	313	33,55%	2187	1621	34,92%
GALICIA	1310	1065	23,00%	6600	5105	29,29%

Matriculaciones de *Total Mercado HIBRIDOS ENCHUFABLES

Galicia



MAYO 2026

	MAYO 2026	MAYO 2025	% 2026/2025	Ene - May 26	Ene - May 25	% 2026/2025
A CORUNA	136	112	21,43%	662	409	61,86%
LUGO	85	97	-12,37%	255	244	4,51%
ORENSE	38	29	31,03%	191	111	72,07%
PONTEVEDRA	122	108	12,96%	552	328	68,29%
GALICIA	381	346	10,12%	1660	1092	52,01%

* Incluye vehiculos turismos, todo terreno, comerciales, buses y cuadríciclos

Matriculaciones de Turismos y Todo Terreno HIBRIDOS ENCHUFABLES

Galicia



MAYO 2026

	MAYO 2026	MAYO 2025	% 2026/2025	Ene - May 26	Ene - May 25	% 2026/2025
A CORUNA	130	106	22,64%	629	394	59,64%
LUGO	83	96	-13,54%	242	240	0,83%
ORENSE	34	29	17,24%	183	111	64,86%
PONTEVEDRA	114	103	10,68%	531	318	66,98%
GALICIA	361	334	8,08%	1585	1063	49,11%

Matriculaciones de *Total Mercado ELECTRICOS

Galicia



MAYO 2026

	MAYO 2026	MAYO 2025	% 2026/2025	Ene - May 26	Ene - May 25	% 2026/2025
A CORUNA	232	144	61,11%	947	481	96,88%
LUGO	74	52	42,31%	284	180	57,78%
ORENSE	52	24	116,67%	188	118	59,32%
PONTEVEDRA	201	117	71,79%	789	425	85,65%
GALICIA	559	337	65,88%	2208	1204	83,39%

* Incluye vehiculos turismos, todo terreno, comerciales, buses y cuadríciclos

Matriculaciones de Turismos y Todo Terreno ELECTRICOS

Galicia



MAYO 2026

	MAYO 2026	MAYO 2025	% 2026/2025	Ene - May 26	Ene - May 25	% 2026/2025
A CORUNA	232	137	69,34%	903	446	102,47%
LUGO	74	47	57,45%	267	153	74,51%
ORENSE	52	23	126,09%	175	97	80,41%
PONTEVEDRA	201	107	87,85%	734	379	93,67%
GALICIA	559	314	78,03%	2079	1075	93,40%

Matriculaciones de *Total Mercado GAS

Galicia



MAYO 2026

	MAYO 2026	MAYO 2025	% 2026/2025	Ene - May 26	Ene - May 25	% 2026/2025
A CORUNA	55	63	-12,70%	342	328	4,27%
LUGO	12	16	-25,00%	86	88	-2,27%
ORENSE	13	16	-18,75%	86	90	-4,44%
PONTEVEDRA	43	71	-39,44%	338	341	-0,88%
GALICIA	123	166	-25,90%	852	847	0,59%

* Incluye vehiculos turismos, todo terreno, comerciales, buses y cuadríciclos

Matriculaciones de Turismos y Todo Terreno GAS

Galicia



MAYO 2026

	MAYO 2026	MAYO 2025	% 2026/2025	Ene - May 26	Ene - May 25	% 2026/2025
A CORUNA	55	62	-11,29%	342	325	5,23%
LUGO	12	16	-25,00%	86	325	-73,54%
ORENSE	13	16	-18,75%	86	90	-4,44%
PONTEVEDRA	43	69	-37,68%	338	338	0,00%
GALICIA	123	163	-24,54%	852	1078	-20,96%

Matriculaciones de *Total Mercado HIBRIDOS

La Rioja



MAYO 2026

	MAYO 2026	MAYO 2025	% 2026/2025	Ene - May 26	Ene - May 25	% 2026/2025
LA RIOJA	257	175	46,86%	1044	790	32,15%
LA RIOJA	257	175	46,86%	1044	790	32,15%

* Incluye vehiculos turismos, todo terreno, comerciales, buses y cuadríciclos

Matriculaciones de Turismos y Todo Terreno HIBRIDOS

La Rioja



MAYO 2026

	MAYO 2026	MAYO 2025	% 2026/2025	Ene - May 26	Ene - May 25	% 2026/2025
LA RIOJA	256	175	46,29%	1040	790	31,65%
LA RIOJA	256	175	46,29%	1040	790	31,65%

Matriculaciones de *Total Mercado HIBRIDOS ENCHUFABLES

La Rioja



MAYO 2026

	MAYO 2026	MAYO 2025	% 2026/2025	Ene - May 26	Ene - May 25	% 2026/2025
LA RIOJA	44	40	10,00%	213	158	34,81%
LA RIOJA	44	40	10,00%	213	158	34,81%

* Incluye vehiculos turismos, todo terreno, comerciales, buses y cuadríciclos

Matriculaciones de Turismos y Todo Terreno HIBRIDOS ENCHUFABLES

La Rioja



MAYO 2026

	MAYO 2026	MAYO 2025	% 2026/2025	Ene - May 26	Ene - May 25	% 2026/2025
LA RIOJA	40	38	5,26%	201	153	31,37%
LA RIOJA	40	38	5,26%	201	153	31,37%

Matriculaciones de *Total Mercado ELECTRICOS

La Rioja



MAYO 2026

	MAYO 2026	MAYO 2025	% 2026/2025	Ene - May 26	Ene - May 25	% 2026/2025
LA RIOJA	48	24	100,00%	216	115	87,83%
LA RIOJA	48	24	100,00%	216	115	87,83%

* Incluye vehiculos turismos, todo terreno, comerciales, buses y cuadríciclos

Matriculaciones de Turismos y Todo Terreno ELECTRICOS

La Rioja



MAYO 2026

	MAYO 2026	MAYO 2025	% 2026/2025	Ene - May 26	Ene - May 25	% 2026/2025
LA RIOJA	48	22	118,18%	190	103	84,47%
LA RIOJA	48	22	118,18%	190	103	84,47%

Matriculaciones de *Total Mercado GAS

La Rioja



MAYO 2026

	MAYO 2026	MAYO 2025	% 2026/2025	Ene - May 26	Ene - May 25	% 2026/2025
LA RIOJA	29	14	107,14%	130	57	128,07%
LA RIOJA	29	14	107,14%	130	57	128,07%

* Incluye vehiculos turismos, todo terreno, comerciales, buses y cuadríciclos

Matriculaciones de Turismos y Todo Terreno GAS

La Rioja



MAYO 2026

	MAYO 2026	MAYO 2025	% 2026/2025	Ene - May 26	Ene - May 25	% 2026/2025
LA RIOJA	29	14	107,14%	130	57	128,07%
LA RIOJA	29	14	107,14%	130	57	128,07%

Matriculaciones de *Total Mercado HIBRIDOS

Navarra



MAYO 2026

	MAYO 2026	MAYO 2025	% 2026/2025	Ene - May 26	Ene - May 25	% 2026/2025
NAVARRA	312	276	13,04%	1480	1203	23,03%
NAVARRA	312	276	13,04%	1480	1203	23,03%

* Incluye vehiculos turismos, todo terreno, comerciales, buses y cuadruciclos

Matriculaciones de Turismos y Todo Terreno HIBRIDOS

Navarra



MAYO 2026

	MAYO 2026	MAYO 2025	% 2026/2025	Ene - May 26	Ene - May 25	% 2026/2025
NAVARRA	309	276	11,96%	1471	1202	22,38%
NAVARRA	309	276	11,96%	1471	1202	22,38%

Matriculaciones de *Total Mercado HIBRIDOS ENCHUFABLES

Navarra



MAYO 2026

	MAYO 2026	MAYO 2025	% 2026/2025	Ene - May 26	Ene - May 25	% 2026/2025
NAVARRA	94	77	22,08%	450	262	71,76%
NAVARRA	94	77	22,08%	450	262	71,76%

* Incluye vehiculos turismos, todo terreno, comerciales, buses y cuadruciclos

Matriculaciones de Turismos y Todo Terreno HIBRIDOS ENCHUFABLES

Navarra



MAYO 2026

	MAYO 2026	MAYO 2025	% 2026/2025	Ene - May 26	Ene - May 25	% 2026/2025
NAVARRA	84	71	18,31%	409	247	65,59%
NAVARRA	84	71	18,31%	409	247	65,59%

Matriculaciones de *Total Mercado ELECTRICOS

Navarra



MAYO 2026

	MAYO 2026	MAYO 2025	% 2026/2025	Ene - May 26	Ene - May 25	% 2026/2025
NAVARRA	304	155	96,13%	1009	520	94,04%
NAVARRA	304	155	96,13%	1009	520	94,04%

* Incluye vehiculos turismos, todo terreno, comerciales, buses y cuadruciclos

Matriculaciones de Turismos y Todo Terreno ELECTRICO

Navarra



MAYO 2026

	MAYO 2026	MAYO 2025	% 2026/2025	Ene - May 26	Ene - May 25	% 2026/2025
NAVARRA	304	141	115,60%	932	486	91,77%
NAVARRA	304	141	115,60%	932	486	91,77%

Matriculaciones de *Total Mercado GAS

Navarra



MAYO 2026

	MAYO 2026	MAYO 2025	% 2026/2025	Ene - May 26	Ene - May 25	% 2026/2025
NAVARRA	25	29	-13,79%	141	137	2,92%
NAVARRA	25	29	-13,79%	141	137	2,92%

* Incluye vehiculos turismos, todo terreno, comerciales, buses y cuadruciclos

Matriculaciones de Turismos y Todo Terreno GAS

Navarra



MAYO 2026

	MAYO 2026	MAYO 2025	% 2026/2025	Ene - May 26	Ene - May 25	% 2026/2025
NAVARRA	25	29	-13,79%	140	137	2,19%
NAVARRA	25	29	-13,79%	140	137	2,19%

Matriculaciones de *Total Mercado HIBRIDOS

País Vasco



MAYO 2026

	MAYO 2026	MAYO 2025	% 2026/2025	Ene - May 26	Ene - May 25	% 2026/2025
VIZCAYA	688	726	-5,23%	3210	3152	1,84%
GUIPUZCOA	377	439	-14,12%	1808	1719	5,18%
ALAVA	267	213	25,35%	1138	1016	12,01%
PAIS VASCO	1332	1378	-3,34%	6156	5887	4,57%

* Incluye vehiculos turismos, todo terreno, comerciales, buses y cuadraciclos

Matriculaciones de Turismos y Todo Terreno HIBRIDOS

País Vasco



MAYO 2026

	MAYO 2026	MAYO 2025	% 2026/2025	Ene - May 26	Ene - May 25	% 2026/2025
VIZCAYA	685	722	-5,12%	3202	3127	2,40%
GUIPUZCOA	376	434	-13,36%	1805	1710	5,56%
ALAVA	267	213	25,35%	1135	1015	11,82%
PAIS VASCO	1328	1369	-2,99%	6142	5892	4,96%

Matriculaciones de *Total Mercado HIBRIDOS ENCHUFABLES

País Vasco



MAYO 2026

	MAYO 2026	MAYO 2025	% 2026/2025	Ene - May 26	Ene - May 25	% 2026/2025
VIZCAYA	199	154	29,22%	882	596	50,51%
GUIPUZCOA	117	101	15,84%	563	395	42,53%
ALAVA	75	85	-11,76%	329	285	15,44%
PAIS VASCO	391	340	15,00%	1774	1266	40,13%

* Incluye vehiculos turismos, todo terreno, comerciales, buses y cuadraciclos

Matriculaciones de Turismos y Todo Terreno HIBRIDOS ENCHUFABLES

País Vasco



MAYO 2026

	MAYO 2026	MAYO 2025	% 2026/2025	Ene - May 26	Ene - May 25	% 2026/2025
VIZCAYA	182	145	25,52%	830	558	48,75%
GUIPUZCOA	111	96	15,63%	520	378	37,57%
ALAVA	71	78	-8,97%	292	270	8,15%
PAIS VASCO	364	319	14,11%	1642	1206	36,15%

Matriculaciones de *Total Mercado ELECTRICOS

País Vasco



MAYO 2026

	MAYO 2026	MAYO 2025	% 2026/2025	Ene - May 26	Ene - May 25	% 2026/2025
VIZCAYA	238	132	80,30%	996	615	61,95%
GUIPUZCOA	99	69	43,48%	431	281	53,38%
ALAVA	72	42	71,43%	318	199	59,80%
PAIS VASCO	409	243	68,31%	1745	1095	59,36%

* Incluye vehiculos turismos, todo terreno, comerciales, buses y cuadraciclos

Matriculaciones de Turismos y Todo Terreno ELECTRICICO

País Vasco



MAYO 2026

	MAYO 2026	MAYO 2025	% 2026/2025	Ene - May 26	Ene - May 25	% 2026/2025
VIZCAYA	238	115	106,96%	895	534	67,60%
GUIPUZCOA	99	58	70,69%	392	241	62,66%
ALAVA	72	39	84,62%	290	178	62,92%
PAIS VASCO	409	212	92,92%	1577	953	65,48%

Matriculaciones de *Total Mercado GAS

País Vasco



MAYO 2026

	MAYO 2026	MAYO 2025	% 2026/2025	Ene - May 26	Ene - May 25	% 2026/2025
VIZCAYA	81	161	-49,69%	337	478	-29,50%
GUIPUZCOA	57	101	-43,56%	207	245	-15,51%
ALAVA	20	36	-44,44%	96	143	-32,87%
PAIS VASCO	158	298	-46,98%	640	866	-26,10%

* Incluye vehiculos turismos, todo terreno, comerciales, buses y cuadraciclos

Matriculaciones de Turismos y Todo Terreno GAS

País Vasco



MAYO 2026

	MAYO 2026	MAYO 2025	% 2026/2025	Ene - May 26	Ene - May 25	% 2026/2025
VIZCAYA	81	156	-48,08%	322	465	-30,75%
GUIPUZCOA	57	100	-43,00%	206	241	-14,52%
ALAVA	20	34	-41,18%	96	141	-31,91%
PAIS VASCO	158	290	-45,52%	624	847	-26,33%

Matriculaciones de *Total Mercado HIBRIDOS

Murcia



MAYO 2026

	MAYO 2026	MAYO 2025	% 2026/2025	Ene - May 26	Ene - May 25	% 2026/2025
MURCIA	879	636	38,21%	3932	3155	24,63%
MURCIA	879	636	38,21%	3932	3155	24,63%

* Incluye vehiculos turismos, todo terreno, comerciales, buses y cuadriciclos

Matriculaciones de Turismos y Todo Terreno HIBRIDOS

Murcia



MAYO 2026

	MAYO 2026	MAYO 2025	% 2026/2025	Ene - May 26	Ene - May 25	% 2026/2025
MURCIA	879	635	38,43%	3929	3154	24,57%
MURCIA	879	635	38,43%	3929	3154	24,57%

Matriculaciones de *Total Mercado HIBRIDOS ENCHUFABLES

Murcia



MAYO 2026

	MAYO 2026	MAYO 2025	% 2026/2025	Ene - May 26	Ene - May 25	% 2026/2025
MURCIA	234	155	50,97%	1068	611	74,80%
MURCIA	234	155	50,97%	1068	611	74,80%

* Incluye vehiculos turismos, todo terreno, comerciales, buses y cuadriciclos

Matriculaciones de Turismos y Todo Terreno HIBRIDOS ENCHUFABLES

Murcia



MAYO 2026

	MAYO 2026	MAYO 2025	% 2026/2025	Ene - May 26	Ene - May 25	% 2026/2025
MURCIA	226	150	50,67%	1022	600	70,33%
MURCIA	226	150	50,67%	1022	600	70,33%

Matriculaciones de *Total Mercado ELECTRICOS

Murcia



MAYO 2026

	MAYO 2026	MAYO 2025	% 2026/2025	Ene - May 26	Ene - May 25	% 2026/2025
MURCIA	294	160	83,75%	1177	733	60,57%
MURCIA	294	160	83,75%	1177	733	60,57%

* Incluye vehiculos turismos, todo terreno, comerciales, buses y cuadriciclos

Matriculaciones de Turismos y Todo Terreno ELECTRICO

Murcia



MAYO 2026

	MAYO 2026	MAYO 2025	% 2026/2025	Ene - May 26	Ene - May 25	% 2026/2025
MURCIA	294	144	104,17%	1035	622	66,40%
MURCIA	294	144	104,17%	1035	622	66,40%

Matriculaciones de *Total Mercado GAS

Murcia



MAYO 2026

	MAYO 2026	MAYO 2025	% 2026/2025	Ene - May 26	Ene - May 25	% 2026/2025
MURCIA	75	81	-7,41%	470	451	4,21%
MURCIA	75	81	-7,41%	470	451	4,21%

* Incluye vehiculos turismos, todo terreno, comerciales, buses y cuadriciclos

Matriculaciones de Turismos y Todo Terreno GAS

Murcia



MAYO 2026

	MAYO 2026	MAYO 2025	% 2026/2025	Ene - May 26	Ene - May 25	% 2026/2025
MURCIA	75	76	-1,32%	466	405	15,06%
MURCIA	75	76	-1,32%	466	405	15,06%