




































MATRICULACIONES ELECTRIFICADOS (CC.AA.)⁽¹⁾. TOTAL ESPAÑA

	Mes: Junio					Acumulado: Enero - Junio				
	2026		2025		% Cto.	2026		2025		% Cto.
	Volumen	Cuota	Volumen	Cuota		Volumen	Cuota	Volumen	Cuota	
TOTAL	32.542	100%	27.172	100%	19,76%	154.271	100%	111.166	100%	38,78%
 ANDALUCIA	2.851	8,76%	2.203	8,11%	29,41%	13.408	8,69%	8.703	7,83%	54,06%
 ARAGON	555	1,71%	436	1,60%	27,29%	2.549	1,65%	1.573	1,42%	62,05%
 ASTURIAS	422	1,30%	292	1,07%	44,52%	1.937	1,26%	1.102	0,99%	75,77%
 BALEARES	1.230	3,78%	562	2,07%	118,86%	4.072	2,64%	2.410	2,17%	68,96%
 CANARIAS	1.018	3,13%	1.185	4,36%	-14,09%	4.867	3,15%	4.141	3,73%	17,53%
 CANTABRIA	274	0,84%	198	0,73%	38,38%	1.304	0,85%	804	0,72%	62,19%
 CASTILLA LA MANCHA	845	2,60%	637	2,34%	32,65%	4.148	2,69%	2.633	2,37%	57,54%
 CASTILLA LEON	882	2,71%	621	2,29%	42,03%	3.972	2,57%	2.539	2,28%	56,44%
 CATALUÑA	4.623	14,21%	3.649	13,43%	26,69%	21.007	13,62%	14.482	13,03%	45,06%
 CEUTA Y MELILLA	25	0,08%	27	0,10%	-7,41%	112	0,07%	76	0,07%	47,37%
 COMUNIDAD VALENCIANA	3.578	11,00%	2.825	10,40%	26,65%	15.848	10,27%	12.507	11,25%	26,71%
 EXTREMADURA	236	0,73%	187	0,69%	26,20%	1.522	0,99%	856	0,77%	77,80%
 GALICIA	1.069	3,28%	728	2,68%	46,84%	4.928	3,19%	3.024	2,72%	62,96%
 LA RIOJA	96	0,30%	91	0,33%	5,49%	524	0,34%	364	0,33%	43,96%
 MADRID	12.762	39,22%	12.008	44,19%	6,28%	64.777	41,99%	49.942	44,93%	29,70%
 MURCIA	646	1,99%	424	1,56%	52,36%	2.890	1,87%	1.768	1,59%	63,46%
 NAVARRA	468	1,44%	261	0,96%	79,31%	1.927	1,25%	1.043	0,94%	84,76%
 PAIS VASCO	962	2,96%	838	3,08%	14,80%	4.479	2,90%	3.199	2,88%	40,01%



















(1) Incluye: turismos, comerciales, industriales, autobuses y cuadríciclos

MATRICULACIONES HIBRIDOS (CC.AA.)⁽¹⁾. TOTAL ESPAÑA

	Mes: Junio					Acumulado: Enero - Junio				
	2026		2025		% Cto.	2026		2025		% Cto.
	Volumen	Cuota	Volumen	Cuota		Volumen	Cuota	Volumen	Cuota	
TOTAL	59.026	100%	46.767	100%	26,21%	307.438	100%	254.631	100%	20,74%
 ANDALUCIA	5.636	9,55%	4.159	8,89%	35,51%	28.571	9,29%	21.961	8,62%	30,10%
 ARAGON	1.084	1,84%	651	1,39%	66,51%	4.780	1,55%	3.648	1,43%	31,03%
 ASTURIAS	736	1,25%	683	1,46%	7,76%	3.591	1,17%	3.132	1,23%	14,66%
 BALEARES	1.202	2,04%	1.009	2,16%	19,13%	6.986	2,27%	5.202	2,04%	34,29%
 CANARIAS	1.797	3,04%	1.522	3,25%	18,07%	8.670	2,82%	6.562	2,58%	32,12%
 CANTABRIA	488	0,83%	349	0,75%	39,83%	2.364	0,77%	1.785	0,70%	32,44%
 CASTILLA LA MANCHA	1.259	2,13%	983	2,10%	28,08%	7.060	2,30%	5.561	2,18%	26,96%
 CASTILLA LEON	1.415	2,40%	1.172	2,51%	20,73%	7.634	2,48%	6.119	2,40%	24,76%
 CATALUÑA	6.738	11,42%	5.027	10,75%	34,04%	34.614	11,26%	28.374	11,14%	21,99%
 CEUTA Y MELILLA	95	0,16%	99	0,21%	-4,04%	590	0,19%	527	0,21%	11,95%
 COMUNIDAD VALENCIANA	4.610	7,81%	4.543	9,71%	1,47%	29.113	9,47%	31.011	12,18%	-6,12%
 EXTREMADURA	423	0,72%	388	0,83%	9,02%	2.576	0,84%	2.197	0,86%	17,25%
 GALICIA	1.389	2,35%	1.141	2,44%	21,74%	8.003	2,60%	6.249	2,45%	28,07%
 LA RIOJA	243	0,41%	144	0,31%	68,75%	1.288	0,42%	934	0,37%	37,90%
 MADRID	28.941	49,03%	22.598	48,32%	28,07%	147.059	47,83%	118.825	46,67%	23,76%
 MURCIA	955	1,62%	710	1,52%	34,51%	4.888	1,59%	3.865	1,52%	26,47%
 NAVARRA	419	0,71%	295	0,63%	42,03%	1.899	0,62%	1.498	0,59%	26,77%
 PAIS VASCO	1.596	2,70%	1.294	2,77%	23,34%	7.752	2,52%	7.181	2,82%	7,95%

(1) Incluye: turismos, comerciales, industriales, autobuses y cuadríciclos

MATRICULACIONES GASES (CC.AA.)⁽¹⁾. TOTAL ESPAÑA

	Mes: Junio					Acumulado: Enero - Junio				
	2026		2025		% Cfo.	2026		2025		% Cfo.
	Volumen	Cuota	Volumen	Cuota		Volumen	Cuota	Volumen	Cuota	
TOTAL	4.839	100%	6.336	100%	-23,63%	23.218	100%	31.689	100%	-26,73%
 ANDALUCIA	793	16,39%	890	14,05%	-10,90%	3.319	14,29%	3.498	11,04%	-5,12%
 ARAGON	71	1,47%	88	1,39%	-19,32%	380	1,64%	317	1,00%	19,87%
 ASTURIAS	72	1,49%	77	1,22%	-6,49%	388	1,67%	330	1,04%	17,58%
 BALEARES	114	2,36%	124	1,96%	-8,06%	674	2,90%	462	1,46%	45,89%
 CANARIAS	105	2,17%	535	8,44%	-80,37%	671	2,89%	1.278	4,03%	-47,50%
 CANTABRIA	51	1,05%	67	1,06%	-23,88%	275	1,18%	338	1,07%	-18,64%
 CASTILLA LA MANCHA	178	3,68%	154	2,43%	15,58%	773	3,33%	755	2,38%	2,38%
 CASTILLA LEON	186	3,84%	187	2,95%	-0,53%	807	3,48%	778	2,46%	3,73%
 CATALUÑA	804	16,62%	740	11,68%	8,65%	3.411	14,69%	3.164	9,98%	7,81%
 CEUTA Y MELILLA	7	0,14%	6	0,09%	16,67%	33	0,14%	12	0,04%	175,00%
 COMUNIDAD VALENCIANA	607	12,54%	945	14,91%	-35,77%	2.623	11,30%	5.672	17,90%	-53,76%
 EXTREMADURA	50	1,03%	38	0,60%	31,58%	231	0,99%	175	0,55%	32,00%
 GALICIA	185	3,82%	213	3,36%	-13,15%	1.038	4,47%	1.060	3,35%	-2,08%
 LA RIOJA	22	0,45%	24	0,38%	-8,33%	153	0,66%	81	0,26%	88,89%
 MADRID	1.228	25,38%	1.806	28,50%	-32,00%	6.808	29,32%	11.873	37,47%	-42,66%
 MURCIA	115	2,38%	134	2,11%	-14,18%	597	2,57%	585	1,85%	2,05%
 NAVARRA	54	1,12%	58	0,92%	-6,90%	195	0,84%	195	0,62%	0,00%
 PAIS VASCO	197	4,07%	250	3,95%	-21,20%	842	3,63%	1.116	3,52%	-24,55%

(1) Incluye: turismos, comerciales, industriales, autobuses y cuadríciclos

MATRICULACIONES DE TURISMOS POR FUENTE DE ENERGÍA. TOTAL ESPAÑA

	Mes: Junio					Acumulado: Enero a Junio				
	2026		2025		% Cto.	2026		2025		% Cto.
	Volumen	%Mercado	Volumen	%Mercado		Volumen	%Mercado	Volumen	%Mercado	
TOTAL	128.426	100%	119.145	100%	7,79%	647.711	100%	609.914	100%	6,20%
Gasolina	31.259	24,34%	34.903	29,29%	-10,44%	153.508	23,70%	188.288	30,87%	-18,47%
Diesel	3.771	2,94%	6.607	5,55%	-42,92%	23.815	3,68%	34.357	5,63%	-30,68%
Total vehículos alternativos ⁽¹⁾	93.396	72,72%	77.635	65,16%	20,30%	470.388	72,62%	387.269	63,50%	21,46%
Eléctrico	14.224	11,08%	11.244	9,44%	26,50%	63.201	9,76%	46.236	7,58%	36,69%
Eléctrico E-REV	398	0,31%	90	0,08%	342,22%	931	0,14%	209	0,03%	345,45%
Híbrido Enchufable Gasolina	14.632	11,39%	12.818	10,76%	14,15%	73.407	11,33%	53.154	8,71%	38,10%
Híbrido Enchufable Diesel	537	0,42%	590	0,50%	-8,98%	3.603	0,56%	2.715	0,45%	32,71%
Híbrido Enchufable (PHEV + E-REV)	15.567	12,12%	13.498	11,33%	15,33%	77.941	12,03%	56.078	9,19%	38,99%
Total vehículos electrificados (BEV + PHEV)	29.791	23,20%	24.742	20,77%	20,41%	141.142	21,79%	102.314	16,78%	37,95%
GLP	4.715	3,67%	6.206	5,21%	-24,03%	22.579	3,49%	30.965	5,08%	-27,08%
GNC/GNL	0	0,00%	25	0,02%	-100,00%	0	0,00%	49	0,01%	-100,00%
GAS (Glp + Gnc + Gn)	4.715	3,67%	6.231	5,23%	-24,33%	22.579	3,49%	31.014	5,08%	-27,20%
Híbrido Gasolina	53.864	41,94%	41.994	35,25%	28,27%	283.262	43,73%	229.819	37,68%	23,25%
Híbrido Diesel	5.026	3,91%	4.667	3,92%	7,69%	23.404	3,61%	24.121	3,95%	-2,97%
Híbrido no enchufable (HEV)	58.890	45,86%	46.661	39,16%	26,21%	306.666	47,35%	253.940	41,64%	20,76%
Hidrógeno	0	0,00%	1	0,00%	-100,00%	1	0,00%	1	0,00%	0,00%
EMISIONES MEDIAS CO2 (gr/km)	100,6		101,9		-1,35%	102,4		107,5		-4,75%

(1) Incluye: BEV, EREV, PHEV, GAS, HEV e Hidrógeno

MATRICULACIONES TOTAL MERCADO POR FUENTE DE ENERGÍA ⁽²⁾. TOTAL ESPAÑA

	Mes: Junio					Acumulado: Enero a Junio				
	2026		2025		% Cto.	2026		2025		% Cto.
	Volumen	%Mercado	Volumen	%Mercado		Volumen	%Mercado	Volumen	%Mercado	
TOTAL	151.842	100%	140.910	100%	7,76%	769.881	100%	722.227	100%	6,60%
Gasolina	31.837	20,97%	35.430	25,14%	-10,14%	156.965	20,39%	192.458	26,65%	-18,44%
Diesel	23.598	15,54%	25.204	17,89%	-6,37%	127.988	16,62%	132.282	18,32%	-3,25%
Total vehículos alternativos ⁽¹⁾	96.407	63,49%	80.276	56,97%	20,09%	484.928	62,99%	397.487	55,04%	22,00%
Eléctrico	15.942	10,50%	12.928	9,17%	23,31%	71.086	9,23%	52.515	7,27%	35,36%
Eléctrico E-REV	398	0,26%	90	0,06%	342,22%	931	0,12%	209	0,03%	345,45%
Híbrido Enchufable Gasolina	15.665	10,32%	13.564	9,63%	15,49%	78.651	10,22%	55.727	7,72%	41,14%
Híbrido Enchufable Diesel	537	0,35%	590	0,42%	-8,98%	3.603	0,47%	2.715	0,38%	32,71%
Híbrido Enchufable (PHEV + E-REV)	16.600	10,93%	14.244	10,11%	16,54%	83.185	10,80%	58.651	8,12%	41,83%
Total vehículos electrificados (BEV + PHEV)	32.542	21,43%	27.172	19,28%	19,76%	154.271	20,04%	111.166	15,39%	38,78%
GLP	4.758	3,13%	6.240	4,43%	-23,75%	22.836	2,97%	31.197	4,32%	-26,80%
GNC/GNL	81	0,05%	96	0,07%	-15,63%	382	0,05%	492	0,07%	-22,36%
GAS (Glp + Gnc + Gn)	4.839	3,19%	6.336	4,50%	-23,63%	23.218	3,02%	31.689	4,39%	-26,73%
Híbrido Gasolina	53.888	35,49%	42.012	29,81%	28,27%	283.391	36,81%	230.014	31,85%	23,21%
Híbrido Diesel	5.138	3,38%	4.755	3,37%	8,05%	24.047	3,12%	24.617	3,41%	-2,32%
Híbrido no enchufable (HEV)	59.026	38,87%	46.767	33,19%	26,21%	307.438	39,93%	254.631	35,26%	20,74%
Hidrógeno	0	0,00%	1	0,00%	-100,00%	1	0,00%	1	0,00%	0,00%

(1) Incluye: BEV, EREV, PHEV, GAS, HEV e Hidrógeno

(2) Incluye: turismos, comerciales, industriales, autobuses y cuadríciclos

TOP 10 MATRICULACIONES DE TURISMOS TOTAL ESPAÑA. Junio 2026

	ELÉCTRICOS (BEV)						
	Mes: Junio				Acumulado: Enero a Junio		
	Mes	Cuota	% Cto.		Acum	Cuota	% Cto.
TOTAL	14.224	100%	26,50%	TOTAL	63.201	100%	36,69%
TESLA MODEL 3	1.995	14,03%	37,49%	TESLA MODEL 3	5.763	9,12%	40,94%
TESLA MODEL Y	779	5,48%	-33,93%	TESLA MODEL Y	3.509	5,55%	14,97%
KIA EV3	574	4,04%	46,06%	BYD DOLPHIN SURF	2.942	4,65%	532,69%
CUPRA RAVAL	527	3,71%	26250,00%	KIA EV3	2.389	3,78%	-11,94%
BYD SEAL	498	3,50%	8,73%	TOYOTA C-HR+	2.382	3,77%	--
BYD DOLPHIN SURF	479	3,37%	32,69%	BYD ATTO 2	1.893	3,00%	306,22%
TOYOTA C-HR+	454	3,19%	--	RENAULT R5	1.803	2,85%	-23,76%
CHANGAN DEEPAL S05	390	2,74%	--	MINI MINI	1.767	2,80%	15,41%
BYD ATTO 2	375	2,64%	145,10%	CHANGAN DEEPAL S05	1.592	2,52%	--
MINI MINI	361	2,54%	23,63%	SKODA ELROQ	1.338	2,12%	245,74%

	HÍBRIDOS ENCHUFABLES (PHEV+EREV)						
	Mes: Junio				Acumulado: Enero a Junio		
	Mes	Cuota	% Cto.		Acum	Cuota	% Cto.
TOTAL	15.567	100%	15,33%	TOTAL	77.941	100%	38,99%
BYD ATTO 2	1.673	10,75%	--	BYD ATTO 2	6.532	8,38%	--
BYD SEAL U	1.049	6,74%	13,16%	BYD SEAL U	6.025	7,73%	22,71%
EBRO S700	862	5,54%	290,05%	TOYOTA C-HR	4.158	5,33%	-15,45%
FORD KUGA	711	4,57%	-17,80%	FORD KUGA	3.632	4,66%	2,05%
BMW X1	630	4,05%	78,47%	MERCEDES CLASE GLC	3.385	4,34%	34,70%
TOYOTA RAV 4	607	3,90%	10,97%	EBRO S700	2.641	3,39%	548,89%
MERCEDES CLASE GLC	530	3,40%	-23,85%	OMODA OMODA 7	2.465	3,16%	--
TOYOTA C-HR	513	3,30%	-44,48%	BMW X1	2.335	3,00%	62,94%
JAECOO JAECOO 7	480	3,08%	15,11%	MERCEDES CLASE GLA	2.327	2,99%	48,31%
OMODA OMODA 7	454	2,92%	--	OMODA OMODA 9	2.155	2,76%	713,21%

	HÍBRIDOS NO ENCHUFABLES (HEV)						
	Mes: Junio				Acumulado: Enero a Junio		
	Mes	Cuota	% Cto.		Acum	Cuota	% Cto.
TOTAL	58.890	100%	26,21%	TOTAL	306.666	100%	20,76%
TOYOTA COROLLA	2.449	4,16%	11,22%	TOYOTA COROLLA	13.379	4,36%	19,20%
TOYOTA YARIS CROSS	2.105	3,57%	3,59%	TOYOTA YARIS CROSS	10.879	3,55%	10,76%
VOLKSWAGEN T-ROC	1.583	2,69%	--	NISSAN QASHQAI	9.806	3,20%	-9,70%
OMODA OMODA 5	1.550	2,63%	--	TOYOTA YARIS	8.698	2,84%	6,58%
NISSAN QASHQAI	1.541	2,62%	-19,07%	TOYOTA C-HR	8.417	2,74%	61,43%
KIA SPORTAGE	1.440	2,45%	50,31%	PEUGEOT 2008	8.333	2,72%	43,45%
TOYOTA C-HR	1.439	2,44%	45,50%	VOLKSWAGEN T-ROC	8.211	2,68%	--
KIA NIRO	1.439	2,44%	63,34%	OMODA OMODA 5	7.504	2,45%	--
PEUGEOT 2008	1.285	2,18%	-20,43%	MG ZS	7.323	2,39%	15,45%
RENAULT SYMBIOZ	1.282	2,18%	28,59%	PEUGEOT 208	7.239	2,36%	47,64%

TOP 10 MATRICULACIONES DE TURISMOS TOTAL ESPAÑA. Junio 2026

	GAS (Glp + Gnc + Gnl)						
	Mes: Junio				Acumulado: Enero a Junio		
	Mes	Cuota	% Cto.		Acum	Cuota	% Cto.
TOTAL	4.715	100%	-24,33%	TOTAL	22.579	100%	-27,20%
DACIA SANDERO	3.300	69,99%	-14,64%	DACIA SANDERO	14.289	63,28%	-15,04%
DACIA DUSTER	589	12,49%	51,03%	RENAULT CAPTUR	3.549	15,72%	-29,29%
RENAULT CAPTUR	470	9,97%	-19,66%	DACIA DUSTER	1.627	7,21%	-14,01%
DACIA JOGGER	219	4,64%	-36,52%	RENAULT CLIO	1.176	5,21%	-76,27%
RENAULT SYMBIOZ	71	1,51%	--	DACIA JOGGER	1.070	4,74%	-41,91%
EVO EVO CUATRO	21	0,45%	--	EVO EVO CUATRO	154	0,68%	--
ICH-X XK3	9	0,19%	--	RENAULT SYMBIOZ	128	0,57%	--
EVO EVO6	8	0,17%	-11,11%	TIGER EIGHT	106	0,47%	--
EVO EVO7	5	0,11%	-37,50%	MITSUBISHI COLT	72	0,32%	7,46%
EVO EVO3	5	0,11%	25,00%	SPORTEQUIPE SPORTEQUIPE 7	66	0,29%	--

	GASOLINA						
	Mes: Junio				Acumulado: Enero a Junio		
	Mes	Cuota	% Cto.		Acum	Cuota	% Cto.
TOTAL	31.259	100%	-10,44%	TOTAL	153.508	100%	-18,47%
SEAT IBIZA	3.404	10,89%	67,19%	SEAT IBIZA	15.786	10,28%	28,76%
SEAT ARONA	2.375	7,60%	-9,45%	SEAT ARONA	11.985	7,81%	-0,98%
OPEL CORSA	1.894	6,06%	-10,36%	OPEL CORSA	7.159	4,66%	-10,48%
SKODA KAMIQ	1.514	4,84%	24,40%	SKODA KAMIQ	6.705	4,37%	13,72%
VOLKSWAGEN T-CROSS	1.410	4,51%	-17,20%	VOLKSWAGEN T-CROSS	6.693	4,36%	-1,98%
VOLKSWAGEN TAIGO	1.354	4,33%	-29,11%	VOLKSWAGEN TAIGO	6.372	4,15%	-25,86%
HYUNDAI I20	1.245	3,98%	129,70%	SKODA FABIA	5.994	3,90%	9,28%
MG ZS	1.199	3,84%	50,63%	RENAULT CLIO	5.615	3,66%	86,54%
PEUGEOT 2008	1.194	3,82%	262,92%	PEUGEOT 208	5.364	3,49%	-21,26%
AUDI A1	1.101	3,52%	77,87%	HYUNDAI I20	4.834	3,15%	-8,50%

	DIÉSEL						
	Mes: Junio				Acumulado: Enero a Junio		
	Mes	Cuota	% Cto.		Acum	Cuota	% Cto.
TOTAL	3.771	100%	-42,92%	TOTAL	23.815	100%	-30,68%
VOLKSWAGEN TIGUAN	449	11,91%	46,73%	VOLKSWAGEN TIGUAN	2.588	10,87%	-7,01%
SEAT LEON	424	11,24%	160,12%	SEAT LEON	2.312	9,71%	17,60%
VOLKSWAGEN GOLF	288	7,64%	-34,99%	MERCEDES CLASE GLA	2.127	8,93%	16,93%
SKODA OCTAVIA	240	6,36%	29,73%	AUDI Q2	1.296	5,44%	9,27%
MERCEDES CLASE GLA	221	5,86%	-63,65%	VOLKSWAGEN GOLF	1.217	5,11%	-21,23%
MERCEDES CLASE V	210	5,57%	-32,04%	AUDI Q3	1.209	5,08%	-56,27%
SKODA KAROQ	180	4,77%	-9,55%	MERCEDES CLASE V	1.170	4,91%	-18,41%
AUDI Q3	170	4,51%	-66,20%	MERCEDES CLASE A	1.141	4,79%	-5,39%
BMW X1	149	3,95%	14,62%	SKODA OCTAVIA	1.120	4,70%	23,76%
DS DS7 CROSSBACK	141	3,74%	93,15%	RENAULT CLIO	961	4,04%	-70,52%

Matriculaciones de *Total Mercado HIBRIDOS

Andalucía		ANFAC		JUNIO 2026		
	JUNIO 2026	JUNIO 2025	% 2026/2025	Ene - Jun 26	Ene - Jun 25	% 2026/2025
ALMERIA	432	301	43,52%	2321	1835	26,49%
CADIZ	845	636	32,86%	4426	3131	41,36%
CORDOBA	395	286	38,11%	2019	1514	33,36%
GRANADA	507	378	34,13%	2752	2245	22,58%
HUELVA	265	209	26,79%	1391	1082	28,56%
JAEN	399	247	61,54%	1534	1137	34,92%
MALAGA	1545	1314	17,58%	8495	6768	25,32%
SEVILLA	1249	788	58,38%	5633	4249	32,57%
ANDALUCIA	5636	4159	35,51%	28571	21961	30,10%

* Incluye vehiculos turismos, todo terreno, comerciales, buses y cuadríciclos

Matriculaciones de Turismos y Todo Terreno HIBRIDOS

Andalucía		ANFAC		JUNIO 2026		
	JUNIO 2026	JUNIO 2025	% 2026/2025	Ene - Jun 26	Ene - Jun 25	% 2026/2025
ALMERIA	430	299	43,81%	2307	1833	25,86%
CADIZ	843	636	32,55%	4415	3129	41,10%
CORDOBA	395	282	40,07%	2002	1509	32,67%
GRANADA	506	378	33,86%	2735	2240	22,10%
HUELVA	264	209	26,32%	1367	1067	28,12%
JAEN	396	247	60,32%	1520	1137	33,69%
MALAGA	1535	1312	17,00%	8466	6768	25,26%
SEVILLA	1246	786	58,52%	5616	4240	32,38%
ANDALUCIA	5616	4149	35,33%	28424	21913	29,71%

Matriculaciones de *Total Mercado HIBRIDOS ENCHUFABLES

Andalucía		ANFAC		JUNIO 2026		
	JUNIO 2026	JUNIO 2025	% 2026/2025	Ene - Jun 26	Ene - Jun 25	% 2026/2025
ALMERIA	118	102	15,69%	690	431	60,09%
CADIZ	205	179	14,53%	939	618	51,94%
CORDOBA	89	93	-4,30%	493	347	42,07%
GRANADA	147	132	11,36%	762	504	51,19%
HUELVA	52	40	30,00%	323	159	103,14%
JAEN	73	62	17,74%	395	182	117,03%
MALAGA	298	270	10,37%	1646	1136	44,88%
SEVILLA	281	228	21,63%	1340	873	53,43%
ANDALUCIA	1213	1108	15,10%	6555	4250	55,01%

* Incluye vehiculos turismos, todo terreno, comerciales, buses y cuadríciclos

Matriculaciones de Turismos y Todo Terreno HIBRIDOS ENCHUFABLES

Andalucía		ANFAC		JUNIO 2026		
	JUNIO 2026	JUNIO 2025	% 2026/2025	Ene - Jun 26	Ene - Jun 25	% 2026/2025
ALMERIA	107	100	7,00%	643	416	54,57%
CADIZ	192	175	9,71%	890	598	48,33%
CORDOBA	86	87	-1,15%	458	335	36,72%
GRANADA	142	126	12,70%	735	490	50,00%
HUELVA	50	38	31,58%	315	157	100,64%
JAEN	73	61	19,67%	380	175	117,14%
MALAGA	274	254	7,87%	1543	1088	41,82%
SEVILLA	271	228	18,86%	1276	865	47,51%
ANDALUCIA	1195	1093	11,73%	6248	4124	51,31%

Matriculaciones de *Total Mercado ELECTRICOS

Andalucía		ANFAC		JUNIO 2026		
	JUNIO 2026	JUNIO 2025	% 2026/2025	Ene - Jun 26	Ene - Jun 25	% 2026/2025
ALMERIA	107	85	25,88%	549	342	60,53%
CADIZ	159	123	29,27%	730	521	40,12%
CORDOBA	82	62	32,26%	414	275	50,55%
GRANADA	204	130	56,92%	1010	531	90,21%
HUELVA	62	54	14,81%	274	180	52,22%
JAEN	70	48	45,83%	335	186	80,11%
MALAGA	466	347	34,29%	2135	1476	44,65%
SEVILLA	290	248	16,94%	1378	942	45,75%
ANDALUCIA	1448	1037	31,83%	6929	4453	55,16%

* Incluye vehiculos turismos, todo terreno, comerciales, buses y cuadríciclos

Matriculaciones de Turismos y Todo Terreno ELECTRICOS

Andalucía		ANFAC		JUNIO 2026		
	JUNIO 2026	JUNIO 2025	% 2026/2025	Ene - Jun 26	Ene - Jun 25	% 2026/2025
ALMERIA	107	74	44,59%	500	298	67,79%
CADIZ	159	105	51,43%	643	446	44,17%
CORDOBA	82	53	54,72%	374	236	58,47%
GRANADA	204	117	74,36%	896	476	88,24%
HUELVA	62	54	14,81%	257	170	51,18%
JAEN	70	42	66,67%	316	168	88,10%
MALAGA	466	305	52,79%	1906	1321	44,28%
SEVILLA	290	227	27,75%	1245	871	42,84%
ANDALUCIA	1448	977	47,33%	6137	3936	53,36%

Matriculaciones de *Total Mercado GAS

Andalucía		ANFAC		JUNIO 2026		
	JUNIO 2026	JUNIO 2025	% 2026/2025	Ene - Jun 26	Ene - Jun 25	% 2026/2025
ALMERIA	69	54	27,78%	217	221	-1,81%
CADIZ	157	132	18,94%	661	537	23,09%
CORDOBA	52	51	1,96%	274	172	59,30%
GRANADA	84	104	-19,23%	376	345	8,99%
HUELVA	42	36	16,67%	178	150	18,67%
JAEN	27	35	-22,86%	149	157	-5,10%
MALAGA	188	321	-41,43%	833	1279	-34,87%
SEVILLA	167	157	6,37%	616	637	-3,30%
ANDALUCIA	788	890	-11,69%	3304	3498	-5,35%

* Incluye vehiculos turismos, todo terreno, comerciales, buses y cuadríciclos

Matriculaciones de Turismos y Todo Terreno GAS

Andalucía		ANFAC		JUNIO 2026		
	JUNIO 2026	JUNIO 2025	% 2026/2025	Ene - Jun 26	Ene - Jun 25	% 2026/2025
ALMERIA	69	54	27,78%	217	221	-1,81%
CADIZ	157	132	18,94%	656	533	23,08%
CORDOBA	52	51	1,96%	272	171	59,06%
GRANADA	84	103	-18,45%	374	343	9,04%
HUELVA	42	36	16,67%	178	150	18,67%
JAEN	27	35	-22,86%	149	157	-5,10%
MALAGA	188	320	-41,25%	817	1271	-35,72%
SEVILLA	167	156	7,05%	614	635	-3,31%
ANDALUCIA	788	887	-11,39%	3277	3481	-5,86%

Matriculaciones de *Total Mercado HIBRIDOS

Aragón



JUNIO 2026

	JUNIO 2026	JUNIO 2025	% 2026/2025	Ene - Jun 26	Ene - Jun 25	% 2026/2025
HUESCA	168	118	42,37%	825	624	32,21%
TERUEL	79	62	27,42%	413	342	20,76%
ZARAGOZA	837	471	77,71%	3542	2682	32,07%
ARAGON	1084	651	66,51%	4780	3648	31,03%

* Incluye vehiculos turismos, todo terreno, comerciales, buses y cuadríciclos

Matriculaciones de Turismos y Todo Terreno HIBRIDOS

Aragón



JUNIO 2026

	JUNIO 2026	JUNIO 2025	% 2026/2025	Ene - Jun 26	Ene - Jun 25	% 2026/2025
HUESCA	166	118	40,68%	813	622	30,71%
TERUEL	79	62	27,42%	409	342	19,59%
ZARAGOZA	837	471	77,71%	3538	2681	31,97%
ARAGON	1082	651	66,21%	4760	3645	30,59%

Matriculaciones de *Total Mercado HIBRIDOS ENCHUFABLES

Aragón



JUNIO 2026

	JUNIO 2026	JUNIO 2025	% 2026/2025	Ene - Jun 26	Ene - Jun 25	% 2026/2025
HUESCA	33	54	-38,89%	222	169	31,36%
TERUEL	20	12	0,666666667	113	56	101,79%
ZARAGOZA	208	175	18,86%	1003	631	58,95%
ARAGON	261	241	8,30%	1338	856	56,31%

* Incluye vehiculos turismos, todo terreno, comerciales, buses y cuadríciclos

Matriculaciones de Turismos y Todo Terreno HIBRIDOS ENCHUFABLES

Aragón



JUNIO 2026

	JUNIO 2026	JUNIO 2025	% 2026/2025	Ene - Jun 26	Ene - Jun 25	% 2026/2025
HUESCA	29	49	-40,82%	202	154	31,17%
TERUEL	19	10	0,9	99	52	90,38%
ZARAGOZA	199	172	15,70%	970	619	56,70%
ARAGON	247	231	6,93%	1271	825	54,06%

Matriculaciones de *Total Mercado ELECTRICOS

Aragón



JUNIO 2026

	JUNIO 2026	JUNIO 2025	% 2026/2025	Ene - Jun 26	Ene - Jun 25	% 2026/2025
HUESCA	49	30	63,33%	246	131	87,79%
TERUEL	13	13	0,00%	80	48	66,67%
ZARAGOZA	212	152	39,47%	885	538	64,50%
ARAGON	274	195	40,51%	1211	717	68,90%

* Incluye vehiculos turismos, todo terreno, comerciales, buses y cuadríciclos

Matriculaciones de Turismos y Todo Terreno ELECTRICO

Aragón



JUNIO 2026

	JUNIO 2026	JUNIO 2025	% 2026/2025	Ene - Jun 26	Ene - Jun 25	% 2026/2025
HUESCA	49	28	75,00%	203	119	70,59%
TERUEL	13	9	44,44%	73	39	87,18%
ZARAGOZA	212	138	52,52%	839	473	77,38%
ARAGON	274	176	55,88%	1115	631	76,70%

Matriculaciones de *Total Mercado GAS

Aragón



JUNIO 2026

	JUNIO 2026	JUNIO 2025	% 2026/2025	Ene - Jun 26	Ene - Jun 25	% 2026/2025
HUESCA	26	20	30,00%	120	89	34,83%
TERUEL	7	7	0,00%	45	22	104,55%
ZARAGOZA	37	61	-39,34%	214	206	3,88%
ARAGON	70	88	-20,45%	379	317	19,56%

* Incluye vehiculos turismos, todo terreno, comerciales, buses y cuadríciclos

Matriculaciones de Turismos y Todo Terreno GAS

Aragón



JUNIO 2026

	JUNIO 2026	JUNIO 2025	% 2026/2025	Ene - Jun 26	Ene - Jun 25	% 2026/2025
HUESCA	26	19	36,84%	116	88	31,82%
TERUEL	7	7	0,00%	45	21	114,29%
ZARAGOZA	37	60	-38,33%	210	203	3,45%
ARAGON	70	86	-18,60%	371	312	18,91%

Matriculaciones de *Total Mercado HIBRIDOS

Asturias



JUNIO 2026

	JUNIO 2026	JUNIO 2025	% 2026/2025	Ene - Jun 26	Ene - Jun 25	% 2026/2025
ASTURIAS	736	683	7,76%	3591	3132	14,66%
ASTURIAS	736	683	7,76%	3591	3132	14,66%

* Incluye vehiculos turismos, todo terreno, comerciales, buses y cuadrirricios

Matriculaciones de Turismos y Todo Terreno HIBRIDOS

Asturias



JUNIO 2026

	JUNIO 2026	JUNIO 2025	% 2026/2025	Ene - Jun 26	Ene - Jun 25	% 2026/2025
ASTURIAS	735	683	7,61%	3584	3132	14,43%
ASTURIAS	735	683	7,61%	3584	3132	14,43%

Matriculaciones de *Total Mercado HIBRIDOS ENCHUFABLES

Asturias



JUNIO 2026

	JUNIO 2026	JUNIO 2025	% 2026/2025	Ene - Jun 26	Ene - Jun 25	% 2026/2025
ASTURIAS	157	152	3,29%	877	549	59,74%
ASTURIAS	157	152	3,29%	877	549	59,74%

* Incluye vehiculos turismos, todo terreno, comerciales, buses y cuadrirricios

Matriculaciones de Turismos y Todo Terreno HIBRIDOS ENCHUFABLES

Asturias



JUNIO 2026

	JUNIO 2026	JUNIO 2025	% 2026/2025	Ene - Jun 26	Ene - Jun 25	% 2026/2025
ASTURIAS	147	148	-0,68%	836	530	57,74%
ASTURIAS	147	148	-0,68%	836	530	57,74%

Matriculaciones de *Total Mercado ELECTRICOS

Asturias



JUNIO 2026

	JUNIO 2026	JUNIO 2025	% 2026/2025	Ene - Jun 26	Ene - Jun 25	% 2026/2025
ASTURIAS	202	140	44,29%	1060	553	91,68%
ASTURIAS	202	140	44,29%	1060	553	91,68%

* Incluye vehiculos turismos, todo terreno, comerciales, buses y cuadrirricios

Matriculaciones de Turismos y Todo Terreno ELECTRICO

Asturias



JUNIO 2026

	JUNIO 2026	JUNIO 2025	% 2026/2025	Ene - Jun 26	Ene - Jun 25	% 2026/2025
ASTURIAS	202	130	55,38%	907	498	82,13%
ASTURIAS	202	130	55,38%	907	498	82,13%

Matriculaciones de *Total Mercado GAS

Asturias



JUNIO 2026

	JUNIO 2026	JUNIO 2025	% 2026/2025	Ene - Jun 26	Ene - Jun 25	% 2026/2025
ASTURIAS	69	77	-10,39%	381	330	15,45%
ASTURIAS	69	77	-10,39%	381	330	15,45%

* Incluye vehiculos turismos, todo terreno, comerciales, buses y cuadrirricios

Matriculaciones de Turismos y Todo Terreno GAS

Asturias



JUNIO 2026

	JUNIO 2026	JUNIO 2025	% 2026/2025	Ene - Jun 26	Ene - Jun 25	% 2026/2025
ASTURIAS	69	77	-10,39%	377	317	18,93%
ASTURIAS	69	77	-10,39%	377	317	18,93%

Matriculaciones de *Total Mercado HIBRIDOS

Baleares



JUNIO 2026

	JUNIO 2026	JUNIO 2025	% 2026/2025	Ene - Jun 26	Ene - Jun 25	% 2026/2025
PALMA DE MALLORCA	1202	1009	19,13%	6986	5202	34,29%
BALEARES	1202	1009	19,13%	6986	5202	34,29%

* Incluye vehiculos turismos, todo terreno, comerciales, buses y cuadríciclos

Matriculaciones de Turismos y Todo Terreno HIBRIDOS

Baleares



JUNIO 2026

	JUNIO 2026	JUNIO 2025	% 2026/2025	Ene - Jun 26	Ene - Jun 25	% 2026/2025
ASTURIAS	1202	1009	19,13%	6981	5198	34,30%
BALEARES	1202	1009	19,13%	6981	5198	34,30%

Matriculaciones de *Total Mercado HIBRIDOS ENCHUFABLES

Baleares



JUNIO 2026

	JUNIO 2026	JUNIO 2025	% 2026/2025	Ene - Jun 26	Ene - Jun 25	% 2026/2025
PALMA DE MALLORCA	695	197	252,79%	1927	680	183,38%
BALEARES	695	197	252,79%	1927	680	183,38%

* Incluye vehiculos turismos, todo terreno, comerciales, buses y cuadríciclos

Matriculaciones de Turismos y Todo Terreno HIBRIDOS ENCHUFABLES

Baleares



JUNIO 2026

	JUNIO 2026	JUNIO 2025	% 2026/2025	Ene - Jun 26	Ene - Jun 25	% 2026/2025
PALMA DE MALLORCA	669	175	282,29%	1820	643	183,05%
BALEARES	669	175	282,29%	1820	643	183,05%

Matriculaciones de *Total Mercado ELECTRICOS

Baleares



JUNIO 2026

	JUNIO 2026	JUNIO 2025	% 2026/2025	Ene - Jun 26	Ene - Jun 25	% 2026/2025
PALMA DE MALLORCA	446	365	22,19%	2145	1730	23,99%
BALEARES	446	365	22,19%	2145	1730	23,99%

* Incluye vehiculos turismos, todo terreno, comerciales, buses y cuadríciclos

Matriculaciones de Turismos y Todo Terreno ELECTRICO

Baleares



JUNIO 2026

	JUNIO 2026	JUNIO 2025	% 2026/2025	Ene - Jun 26	Ene - Jun 25	% 2026/2025
PALMA DE MALLORCA	446	318	40,25%	1614	1407	28,93%
BALEARES	446	318	40,25%	1614	1407	28,93%

Matriculaciones de *Total Mercado GAS

Baleares



JUNIO 2026

	JUNIO 2026	JUNIO 2025	% 2026/2025	Ene - Jun 26	Ene - Jun 25	% 2026/2025
PALMA DE MALLORCA	110	124	-11,29%	669	462	44,81%
BALEARES	110	124	-11,29%	669	462	44,81%

* Incluye vehiculos turismos, todo terreno, comerciales, buses y cuadríciclos

Matriculaciones de Turismos y Todo Terreno GAS

Baleares



JUNIO 2026

	JUNIO 2026	JUNIO 2025	% 2026/2025	Ene - Jun 26	Ene - Jun 25	% 2026/2025
PALMA DE MALLORCA	110	122	-9,84%	652	442	47,51%
BALEARES	110	122	-9,84%	652	442	47,51%

Matriculaciones de *Total Mercado HIBRIDOS

Canarias		NFAC		JUNIO 2026		
	JUNIO 2026	JUNIO 2025	% 2026/2025	Ene - Jun 26	Ene - Jun 25	% 2026/2025
LAS PALMAS	280	221	26,70%	1541	1170	31,71%
SANTA CUZ DE TEN	566	555	1,98%	3475	2675	29,91%
CANARIAS	846	776	9,02%	5016	3845	30,46%

* Incluye vehiculos turismos, todo terreno, comerciales, buses y cuadríciclos

Matriculaciones de Turismos y Todo Terreno HIBRIDOS

Canarias		NFAC		JUNIO 2026		
	JUNIO 2026	JUNIO 2025	% 2026/2025	Ene - Jun 26	Ene - Jun 25	% 2026/2025
LAS PALMAS	280	195	43,59%	1353	1032	31,10%
SANTA CUZ DE TENERIFE	566	536	5,41%	3464	2593	33,59%
CANARIAS	846	731	15,60%	4817	3625	32,88%

Matriculaciones de *Total Mercado HIBRIDOS ENCHUFABLES

Canarias		NFAC		JUNIO 2026		
	JUNIO 2026	JUNIO 2025	% 2026/2025	Ene - Jun 26	Ene - Jun 25	% 2026/2025
LAS PALMAS	247	605	-59,17%	1293	1538	-15,93%
SANTA CUZ DE TEN	214	213	0,47%	1029	744	38,31%
CANARIAS	461	818	-43,64%	2322	2282	1,75%

* Incluye vehiculos turismos, todo terreno, comerciales, buses y cuadríciclos

Matriculaciones de Turismos y Todo Terreno HIBRIDOS ENCHUFABLES

Canarias		NFAC		JUNIO 2026		
	JUNIO 2026	JUNIO 2025	% 2026/2025	Ene - Jun 26	Ene - Jun 25	% 2026/2025
LAS PALMAS	204	528	-61,36%	1083	1369	-20,89%
SANTA CUZ DE TENERIFE	180	183	-1,64%	870	648	34,26%
CANARIAS	384	711	-45,99%	1953	2017	-3,17%

Matriculaciones de *Total Mercado ELECTRICOS

Canarias		NFAC		JUNIO 2026		
	JUNIO 2026	JUNIO 2025	% 2026/2025	Ene - Jun 26	Ene - Jun 25	% 2026/2025
LAS PALMAS	280	221	26,70%	1541	1170	31,71%
SANTA CUZ DE TEN	217	146	48,63%	1004	869	45,72%
CANARIAS	497	367	35,42%	2545	1859	36,90%

* Incluye vehiculos turismos, todo terreno, comerciales, buses y cuadríciclos

Matriculaciones de Turismos y Todo Terreno ELECTRICO

Canarias		NFAC		JUNIO 2026		
	JUNIO 2026	JUNIO 2025	% 2026/2025	Ene - Jun 26	Ene - Jun 25	% 2026/2025
LAS PALMAS	280	195	43,59%	1353	1032	31,10%
SANTA CUZ DE TENERIFE	217	136	59,56%	899	591	52,12%
CANARIAS	497	331	50,15%	2252	1623	38,76%

Matriculaciones de *Total Mercado GAS

Canarias		NFAC		JUNIO 2026		
	JUNIO 2026	JUNIO 2025	% 2026/2025	Ene - Jun 26	Ene - Jun 25	% 2026/2025
LAS PALMAS	73	482	-84,85%	374	905	-58,67%
SANTA CUZ DE TEN	32	53	-39,62%	297	373	-20,38%
CANARIAS	105	535	-80,37%	671	1278	-47,50%

* Incluye vehiculos turismos, todo terreno, comerciales, buses y cuadríciclos

Matriculaciones de Turismos y Todo Terreno GAS

Canarias		NFAC		JUNIO 2026		
	JUNIO 2026	JUNIO 2025	% 2026/2025	Ene - Jun 26	Ene - Jun 25	% 2026/2025
LAS PALMAS	73	482	-84,85%	373	902	-58,65%
SANTA CUZ DE TENERIFE	32	53	-39,62%	297	371	-19,95%
CANARIAS	105	535	-80,37%	670	1273	-47,37%

Matriculaciones de *Total Mercado HIBRIDOS

Cantabria



JUNIO 2026

	JUNIO 2026	JUNIO 2025	% 2026/2025	Ene - Jun 26	Ene - Jun 25	% 2026/2025
CANTABRIA	488	349	39,83%	2364	1785	32,44%
CANTABRIA	488	349	39,83%	2364	1785	32,44%

* Incluye vehiculos turismos, todo terreno, comerciales, buses y cuadríciclos

Matriculaciones de Turismos y Todo Terreno HIBRIDOS

Cantabria



JUNIO 2026

	JUNIO 2026	JUNIO 2025	% 2026/2025	Ene - Jun 26	Ene - Jun 25	% 2026/2025
CANTABRIA	487	346	40,75%	2352	1781	32,06%
CANTABRIA	487	346	40,75%	2352	1781	32,06%

Matriculaciones de *Total Mercado HIBRIDOS ENCHUFABLES

Cantabria



JUNIO 2026

	JUNIO 2026	JUNIO 2025	% 2026/2025	Ene - Jun 26	Ene - Jun 25	% 2026/2025
CANTABRIA	98	89	10,11%	559	356	57,02%
CANTABRIA	98	89	10,11%	559	356	57,02%

* Incluye vehiculos turismos, todo terreno, comerciales, buses y cuadríciclos

Matriculaciones de Turismos y Todo Terreno HIBRIDOS ENCHUFABLES

Cantabria



JUNIO 2026

	JUNIO 2026	JUNIO 2025	% 2026/2025	Ene - Jun 26	Ene - Jun 25	% 2026/2025
CANTABRIA	90	87	3,45%	533	348	53,16%
CANTABRIA	90	87	3,45%	533	348	53,16%

Matriculaciones de *Total Mercado ELECTRICOS

Cantabria



JUNIO 2026

	JUNIO 2026	JUNIO 2025	% 2026/2025	Ene - Jun 26	Ene - Jun 25	% 2026/2025
CANTABRIA	165	109	51,38%	745	448	66,29%
CANTABRIA	165	109	51,38%	745	448	66,29%

* Incluye vehiculos turismos, todo terreno, comerciales, buses y cuadríciclos

Matriculaciones de Turismos y Todo Terreno ELECTRICO

Cantabria



JUNIO 2026

	JUNIO 2026	JUNIO 2025	% 2026/2025	Ene - Jun 26	Ene - Jun 25	% 2026/2025
CANTABRIA	165	94	75,53%	674	402	67,66%
CANTABRIA	165	94	75,53%	674	402	67,66%

Matriculaciones de *Total Mercado GAS

Cantabria



JUNIO 2026

	JUNIO 2026	JUNIO 2025	% 2026/2025	Ene - Jun 26	Ene - Jun 25	% 2026/2025
CANTABRIA	50	67	-25,37%	275	338	-18,64%
CANTABRIA	50	67	-25,37%	275	338	-18,64%

* Incluye vehiculos turismos, todo terreno, comerciales, buses y cuadríciclos

Matriculaciones de Turismos y Todo Terreno GAS

Cantabria



JUNIO 2026

	JUNIO 2026	JUNIO 2025	% 2026/2025	Ene - Jun 26	Ene - Jun 25	% 2026/2025
CANTABRIA	50	67	-25,37%	273	335	-18,51%
CANTABRIA	50	67	-25,37%	273	335	-18,51%

Matriculaciones de *Total Mercado HIBRIDOS

Castilla la Mancha



JUNIO 2026

	JUNIO 2026	JUNIO 2025	% 2026/2025	Ene - Jun 26	Ene - Jun 25	% 2026/2025
ALBACETE	228	161	40.37%	1288	911	41.38%
CIUDAD REAL	247	171	44.44%	1231	958	28.50%
CUENCA	83	81	2.47%	487	404	20.54%
GUADALAJARA	219	189	15.87%	1164	937	24.23%
TOLEDO	484	381	27.03%	2890	2351	22.93%
CASTILLA LA MAN	1259	983	28.08%	7060	5561	26.96%

* Incluye vehiculos turismos, todo terreno, comerciales y buses

Matriculaciones de Turismos y Todo Terreno HIBRIDOS

Castilla la Mancha



JUNIO 2026

	JUNIO 2026	JUNIO 2025	% 2026/2025	Ene - Jun 26	Ene - Jun 25	% 2026/2025	%2817/2816
ALBACETE	226	160	41.25%	1287	909	41.58%	
CIUDAD REAL	247	171	44.44%	1226	958	27.97%	
CUENCA	83	81	2.47%	477	404	18.07%	
GUADALAJARA	219	189	15.87%	1161	937	23.91%	
TOLEDO	483	381	26.77%	2883	2350	22.68%	
CASTILLA LA MANCHA	1258	982	28.11%	7034	5558	26.36%	

Matriculaciones de *Total Mercado HIBRIDOS ENCHUFABLES

Castilla la Mancha



JUNIO 2026

	JUNIO 2026	JUNIO 2025	% 2026/2025	Ene - Jun 26	Ene - Jun 25	% 2026/2025
ALBACETE	44	57	-22.81%	261	203	28.57%
CIUDAD REAL	75	72	4.17%	396	296	33.78%
CUENCA	26	19	36.84%	138	66	109.09%
GUADALAJARA	60	56	7.14%	344	224	53.57%
TOLEDO	159	129	23.26%	808	497	62.58%
CASTILLA LA MAN	364	333	9.31%	1947	1286	51.40%

* Incluye vehiculos turismos, todo terreno, comerciales, buses y cuadríciclos

Matriculaciones de Turismos y Todo Terreno HIBRIDOS ENCHUFABLES

Castilla la Mancha



JUNIO 2026

	JUNIO 2026	JUNIO 2025	% 2026/2025	Ene - Jun 26	Ene - Jun 25	% 2026/2025	%2817/2816
ALBACETE	42	57	-26.32%	249	200	24.50%	
CIUDAD REAL	72	69	4.35%	376	291	29.21%	
CUENCA	25	19	31.58%	131	66	98.48%	
GUADALAJARA	60	53	13.21%	335	219	52.97%	
TOLEDO	157	126	24.60%	789	479	64.72%	
CASTILLA LA MANCHA	356	324	9.88%	1880	1255	49.80%	

Matriculaciones de *Total Mercado ELECTRICOS

Castilla la Mancha



JUNIO 2026

	JUNIO 2026	JUNIO 2025	% 2026/2025	Ene - Jun 26	Ene - Jun 25	% 2026/2025
ALBACETE	49	48	2.08%	285	168	69.64%
CIUDAD REAL	67	36	86.11%	279	148	88.51%
CUENCA	22	20	10.00%	120	69	73.91%
GUADALAJARA	128	59	116.95%	499	268	86.19%
TOLEDO	183	141	29.79%	1018	694	46.63%
CASTILLA LA MAN	448	304	47.70%	2201	1347	63.40%

* Incluye vehiculos turismos, todo terreno, comerciales, buses y cuadríciclos

Matriculaciones de Turismos y Todo Terreno ELECTRICO

Castilla la Mancha



JUNIO 2026

	JUNIO 2026	JUNIO 2025	% 2026/2025	Ene - Jun 26	Ene - Jun 25	% 2026/2025	%2817/2816
ALBACETE	49	35	40.00%	259	146	77.40%	
CIUDAD REAL	67	30	123.33%	257	131	96.18%	
CUENCA	22	18	22.22%	105	57	84.21%	
GUADALAJARA	128	58	120.69%	493	255	93.33%	
TOLEDO	183	124	47.58%	960	608	57.69%	
CASTILLA LA MANCHA	448	265	69.43%	2074	1197	73.27%	

Matriculaciones de *Total Mercado GAS

Castilla la Mancha



JUNIO 2026

	JUNIO 2026	JUNIO 2025	% 2026/2025	Ene - Jun 26	Ene - Jun 25	% 2026/2025
ALBACETE	28	25	12.00%	111	106	4.72%
CIUDAD REAL	32	33	-3.03%	144	133	8.27%
CUENCA	10	9	11.11%	63	46	36.96%
GUADALAJARA	28	20	40.00%	123	112	9.82%
TOLEDO	80	67	19.40%	329	358	-8.10%
CASTILLA LA MAN	178	154	15.58%	770	755	1.99%

* Incluye vehiculos turismos, todo terreno, comerciales, buses y cuadríciclos

Matriculaciones de Turismos y Todo Terreno GAS

Castilla la Mancha



JUNIO 2026

	JUNIO 2026	JUNIO 2025	% 2026/2025	Ene - Jun 26	Ene - Jun 25	% 2026/2025	%2817/2816
ALBACETE	28	25	12.00%	111	102	8.82%	
CIUDAD REAL	32	29	10.34%	142	128	10.94%	
CUENCA	10	8	25.00%	63	45	40.00%	
GUADALAJARA	28	20	40.00%	123	110	11.82%	
TOLEDO	80	64	25.00%	329	346	-4.91%	
CASTILLA LA MANCHA	178	146	21.92%	788	731	5.06%	

Matriculaciones de *Total Mercado HIBRIDOS

Castilla León		ANFAC		JUNIO 2026		
	JUNIO 2026	JUNIO 2025	% 2026/2025	Ene - Jun 26	Ene - Jun 25	% 2026/2025
AVILA	89	72	23,61%	451	388	16,24%
BURGOS	231	183	26,23%	1299	958	35,59%
LEON	273	241	13,28%	1429	1209	18,20%
PALENCIA	89	75	18,67%	442	359	23,12%
SALAMANCA	176	150	17,33%	984	744	32,26%
SEGOVIA	77	74	4,05%	437	369	18,43%
SORIA	47	33	42,42%	318	195	63,08%
VALLADOLID	354	284	24,65%	1867	1563	19,45%
ZAMORA	79	60	31,67%	407	334	21,86%
CASTILLA LEON	1415	1172	20,73%	7634	6119	24,76%

* Incluye vehiculos turismos, todo terreno, comerciales, buses y cuadríciclos

Matriculaciones de *Total Mercado HIBRIDOS ENCHUFABLES

Castilla León		ANFAC		JUNIO 2026		
	JUNIO 2026	JUNIO 2025	% 2026/2025	Ene - Jun 26	Ene - Jun 25	% 2026/2025
AVILA	28	18	44,44%	130	93	39,78%
BURGOS	62	61	1,64%	315	226	39,38%
LEON	74	63	17,46%	465	260	78,85%
PALENCIA	18	23	-21,74%	92	70	31,43%
SALAMANCA	46	34	35,29%	247	152	62,50%
SEGOVIA	28	18	55,56%	135	88	53,41%
SORIA	16	19	-15,79%	83	56	48,21%
VALLADOLID	106	106	0,00%	523	427	22,48%
ZAMORA	20	14	42,86%	84	62	35,48%
CASTILLA LEON	396	356	11,24%	2074	1434	44,63%

* Incluye vehiculos turismos, todo terreno, comerciales, buses y cuadríciclos

Matriculaciones de *Total Mercado ELECTRICOS

Castilla León		ANFAC		JUNIO 2026		
	JUNIO 2026	JUNIO 2025	% 2026/2025	Ene - Jun 26	Ene - Jun 25	% 2026/2025
AVILA	27	13	107,69%	117	83	40,96%
BURGOS	81	38	113,16%	327	154	112,34%
LEON	68	54	25,93%	349	196	78,06%
PALENCIA	22	3	633,33%	101	46	119,57%
SALAMANCA	36	33	9,09%	227	132	71,97%
SEGOVIA	28	20	40,00%	135	77	75,32%
SORIA	6	9	-33,33%	96	41	134,15%
VALLADOLID	106	82	29,27%	475	316	50,32%
ZAMORA	16	13	23,08%	71	60	18,33%
CASTILLA LEON	390	265	47,17%	1898	1105	71,76%

* Incluye vehiculos turismos, todo terreno, comerciales, buses y cuadríciclos

Matriculaciones de *Total Mercado GAS

Castilla León		ANFAC		JUNIO 2026		
	JUNIO 2026	JUNIO 2025	% 2026/2025	Ene - Jun 26	Ene - Jun 25	% 2026/2025
AVILA	10	10	0,00%	41	51	-19,61%
BURGOS	17	16	6,25%	90	88	2,27%
LEON	26	40	-35,00%	137	117	17,09%
PALENCIA	13	14	-7,14%	80	52	53,85%
SALAMANCA	23	20	15,00%	71	82	-13,41%
SEGOVIA	10	12	-16,67%	49	48	2,08%
SORIA	1	10	-90,00%	27	40	-32,50%
VALLADOLID	72	50	44,00%	261	248	5,24%
ZAMORA	10	15	-33,33%	46	52	-11,54%
CASTILLA LEON	962	717	34,17%	4598	778	491,00%

* Incluye vehiculos turismos, todo terreno, comerciales, buses y cuadríciclos

Matriculaciones de Turismos y Todo Terreno HIBRIDOS

Castilla León		ANFAC		JUNIO 2026		
	JUNIO 2026	JUNIO 2025	% 2026/2025	Ene - Jun 26	Ene - Jun 25	% 2026/2025
AVILA	89	71	25,35%	445	387	14,99%
BURGOS	227	183	24,04%	1289	957	34,69%
LEON	272	241	12,86%	1423	1209	17,70%
PALENCIA	89	75	18,67%	439	359	22,28%
SALAMANCA	176	150	17,33%	980	744	31,72%
SEGOVIA	77	74	4,05%	435	368	18,21%
SORIA	47	33	42,42%	316	195	62,05%
VALLADOLID	353	284	24,30%	1863	1563	19,19%
ZAMORA	79	60	31,67%	404	333	21,32%
CASTILLA LEON	1409	1171	20,32%	7594	6115	24,19%

Matriculaciones de Turismos y Todo Terreno HIBRIDOS ENCHUFABLES

Castilla León		ANFAC		JUNIO 2026		
	JUNIO 2026	JUNIO 2025	% 2026/2025	Ene - Jun 26	Ene - Jun 25	% 2026/2025
AVILA	24	17	41,18%	125	91	37,36%
BURGOS	60	60	0,00%	303	224	35,27%
LEON	69	62	11,29%	442	252	75,40%
PALENCIA	16	23	-30,43%	84	70	20,00%
SALAMANCA	46	33	39,39%	237	151	56,95%
SEGOVIA	27	18	50,00%	126	81	55,56%
SORIA	9	16	-43,75%	73	50	46,00%
VALLADOLID	98	104	-5,77%	500	415	20,48%
ZAMORA	19	12	58,33%	80	59	35,59%
CASTILLA LEON	368	345	6,67%	1970	1393	41,42%

Matriculaciones de Turismos y Todo Terreno ELECTRICOS

Castilla León		ANFAC		JUNIO 2026		
	JUNIO 2026	JUNIO 2025	% 2026/2025	Ene - Jun 26	Ene - Jun 25	% 2026/2025
AVILA	27	13	107,69%	108	57	89,47%
BURGOS	81	32	153,13%	292	132	121,21%
LEON	68	51	33,33%	300	178	68,54%
PALENCIA	22	2	1000,00%	89	43	106,98%
SALAMANCA	36	30	20,00%	198	115	72,17%
SEGOVIA	28	20	40,00%	124	71	74,65%
SORIA	6	9	-33,33%	43	27	59,26%
VALLADOLID	106	80	32,50%	442	287	54,01%
ZAMORA	16	10	60,00%	67	49	36,73%
CASTILLA LEON	390	247	57,89%	1663	959	73,41%

Matriculaciones de Turismos y Todo Terreno GAS

Castilla León		ANFAC		JUNIO 2026		
	JUNIO 2026	JUNIO 2025	% 2026/2025	Ene - Jun 26	Ene - Jun 25	% 2026/2025
AVILA	10	10	0,00%	41	51	-19,61%
BURGOS	17	16	6,25%	88	88	0,00%
LEON	26	40	-35,00%	136	116	17,24%
PALENCIA	13	13	0,00%	79	51	54,90%
SALAMANCA	23	20	15,00%	71	81	-12,35%
SEGOVIA	10	12	-16,67%	48	47	2,13%
SORIA	1	10	-90,00%	27	40	-32,50%
VALLADOLID	72	50	44,00%	257	243	5,76%
ZAMORA	10	15	-33,33%	44	52	-15,38%
CASTILLA LEON	962	680	41,47%	4117	2687	53,22%

Matriculaciones de *Total Mercado HIBRIDOS

Cataluña		ANFAC		JUNIO 2026		
	JUNIO 2026	JUNIO 2025	% 2026/2025	Ene - Jun 26	Ene - Jun 25	% 2026/2025
BARCELONA	5129	3754	36.63%	25777	21389	20.52%
GERONA	645	504	27.98%	3498	2729	28.18%
LERIDA	334	315	6.03%	1755	1515	15.84%
TARRAGONA	630	454	38.77%	3584	2741	30.76%
CATALUNA	6738	5027	34.04%	34614	28374	21.99%

* Incluye vehiculos turismos, todo terreno, comerciales, buses y cuadr Ciclos

Matriculaciones de *Total Mercado HIBRIDOS ENCHUFABLES

Cataluña		ANFAC		JUNIO 2026		
	JUNIO 2026	JUNIO 2025	% 2026/2025	Ene - Jun 26	Ene - Jun 25	% 2026/2025
BARCELONA	1296	1335	-2.92%	6791	4938	37.53%
GERONA	144	128	12.50%	803	612	31.21%
LERIDA	103	114	-9.65%	515	407	26.54%
TARRAGONA	153	163	-6.13%	909	636	42.92%
CATALUNA	1696	1740	-2.53%	9018	6593	36.78%

* Incluye vehiculos turismos, todo terreno, comerciales, buses y cuadr Ciclos

Matriculaciones de *Total Mercado ELECTRICOS

Cataluña		ANFAC		JUNIO 2026		
	JUNIO 2026	JUNIO 2025	% 2026/2025	Ene - Jun 26	Ene - Jun 25	% 2026/2025
BARCELONA	2017	1461	38.06%	8678	6001	44.61%
GERONA	213	167	27.54%	1166	738	57.99%
LERIDA	126	96	31.25%	641	393	63.10%
TARRAGONA	267	185	44.32%	1504	757	98.68%
CATALUNA	2623	1909	37.40%	11989	7889	51.97%

* Incluye vehiculos turismos, todo terreno, comerciales, buses y cuadr Ciclos

Matriculaciones de *Total Mercado GAS

Cataluña		ANFAC		JUNIO 2026		
	JUNIO 2026	JUNIO 2025	% 2026/2025	Ene - Jun 26	Ene - Jun 25	% 2026/2025
BARCELONA	519	564	-7.98%	2212	2347	-5.75%
GERONA	76	68	11.76%	414	314	31.85%
LERIDA	29	25	16.00%	146	113	29.20%
TARRAGONA	164	83	97.59%	564	390	44.62%
CATALUNA	788	740	6.49%	3336	3164	5.44%

* Incluye vehiculos turismos, todo terreno, comerciales, buses y cuadr Ciclos

Matriculaciones de Turismos y Todo Terreno HIBRIDOS

Cataluña		ANFAC		JUNIO 2026		
	JUNIO 2026	JUNIO 2025	% 2026/2025	Ene - Jun 26	Ene - Jun 25	% 2026/2025
BARCELONA	5124	3746	36.79%	25709	21365	20.33%
GERONA	642	504	27.38%	3485	2716	28.31%
LERIDA	334	315	6.03%	1748	1515	15.38%
TARRAGONA	630	454	38.77%	3576	2739	30.56%
CATALUNA	6730	5019	34.09%	34518	28335	21.82%

Matriculaciones de Turismos y Todo Terreno HIBRIDOS ENCHUFABLES

Cataluña		ANFAC		JUNIO 2026		
	JUNIO 2026	JUNIO 2025	% 2026/2025	Ene - Jun 26	Ene - Jun 25	% 2026/2025
BARCELONA	1193	1269	-5.99%	6192	4762	30.03%
GERONA	129	123	4.88%	739	585	26.32%
LERIDA	95	107	-11.21%	483	387	24.81%
TARRAGONA	144	151	-4.64%	844	599	40.90%
CATALUNA	1561	1650	-5.39%	8258	6333	30.40%

Matriculaciones de Turismos y Todo Terreno ELECTRICO

Cataluña		ANFAC		JUNIO 2026		
	JUNIO 2026	JUNIO 2025	% 2026/2025	Ene - Jun 26	Ene - Jun 25	% 2026/2025
BARCELONA	2017	1352	49.19%	7638	5495	39.00%
GERONA	213	150	42.00%	1043	643	62.21%
LERIDA	126	83	51.81%	591	350	68.86%
TARRAGONA	267	166	60.84%	1355	696	94.13%
CATALUNA	2623	1751	49.80%	10627	7186	47.88%

Matriculaciones de Turismos y Todo Terreno GAS

Cataluña		ANFAC		JUNIO 2026		
	JUNIO 2026	JUNIO 2025	% 2026/2025	Ene - Jun 26	Ene - Jun 25	% 2026/2025
BARCELONA	519	549	-5.46%	2132	2271	-6.12%
GERONA	76	67	13.43%	400	306	30.72%
LERIDA	29	22	31.82%	145	98	47.96%
TARRAGONA	164	80	105.00%	563	381	47.77%
CATALUNA	788	718	9.75%	3240	3056	6.02%

Matriculaciones de *Total Mercado HIBRIDOS

Ceuta y Melilla



JUNIO 2026

	JUNIO 2026	JUNIO 2025	% 2026/2025	Ene - Jun 26	Ene - Jun 25	% 2026/2025
CEUTA	39	43	-9,30%	259	252	2,78%
MELILLA	56	56	0,00%	331	275	20,36%
CEUTA Y MELILLA	95	99	-4,04%	590	527	11,95%

* Incluye vehiculos turismos, todo terreno, comerciales, buses y cuadraciclos

Matriculaciones de Turismos y Todo Terreno HIBRIDOS

Ceuta y Melilla



JUNIO 2026

	JUNIO 2026	JUNIO 2025	% 2026/2025	Ene - Jun 26	Ene - Jun 25	% 2026/2025
CEUTA	39	43	-9,30%	259	252	2,78%
MELILLA	56	56	0,00%	331	275	20,36%
CEUTA Y MELILLA	95	99	-4,04%	590	527	11,95%

Matriculaciones de *Total Mercado HIBRIDOS ENCHUFABLES

Ceuta y Melilla



JUNIO 2026

	JUNIO 2026	JUNIO 2025	% 2026/2025	Ene - Jun 26	Ene - Jun 25	% 2026/2025
CEUTA	8	7	14,29%	32	18	77,78%
MELILLA	9	10	-10,00%	48	30	60,00%
CEUTA Y MELILLA	17	17	0,00%	80	48	0,666666667

* Incluye vehiculos turismos, todo terreno, comerciales, buses y cuadraciclos

Matriculaciones de Turismos y Todo Terreno HIBRIDOS ENCHUFABLES

Ceuta y Melilla



JUNIO 2026

	JUNIO 2026	JUNIO 2025	% 2026/2025	Ene - Jun 26	Ene - Jun 25	% 2026/2025
CEUTA	6	7	-14,29%	29	16	81,25%
MELILLA	8	10	-20,00%	46	30	53,33%
CEUTA Y MELILLA	14	17	-0,176470588	75	46	0,630434783

Matriculaciones de *Total Mercado ELECTRICOS

Ceuta y Melilla



JUNIO 2026

	JUNIO 2026	JUNIO 2025	% 2026/2025	Ene - Jun 26	Ene - Jun 25	% 2026/2025
CEUTA	4	9	-55,56%	18	15	20,00%
MELILLA	3	1	200,00%	14	13	7,69%
CEUTA Y MELILLA	7	10	-30,00%	32	28	0,142857143

* Incluye vehiculos turismos, todo terreno, comerciales, buses y cuadraciclos

Matriculaciones de Turismos y Todo Terreno ELECTRICO

Ceuta y Melilla



JUNIO 2026

	JUNIO 2026	JUNIO 2025	% 2026/2025	Ene - Jun 26	Ene - Jun 25	% 2026/2025
CEUTA	4	0	--	10	4	150,00%
MELILLA	3	1	200,00%	11	9	22,22%
CEUTA Y MELILLA	4	0	--	10	4	1,5

Matriculaciones de *Total Mercado GAS

Ceuta y Melilla



JUNIO 2026

	JUNIO 2026	JUNIO 2025	% 2026/2025	Ene - Jun 26	Ene - Jun 25	% 2026/2025
CEUTA	3	6	-50,00%	19	12	58,33%
MELILLA	4	0	--	14	0	--
CEUTA Y MELILLA	7	6	16,67%	33	12	1,75

* Incluye vehiculos turismos, todo terreno, comerciales, buses y cuadraciclos

Matriculaciones de Turismos y Todo Terreno GAS

Ceuta y Melilla



JUNIO 2026

	JUNIO 2026	JUNIO 2025	% 2026/2025	Ene - Jun 26	Ene - Jun 25	% 2026/2025
CEUTA	3	6	-50,00%	18	10	80,00%
MELILLA	4	0	--	14	0	--
CEUTA Y MELILLA	3	6	-0,5	18	10	0,8

Matriculaciones de *Total Mercado HIBRIDOS

Madrid		ANFAC		JUNIO 2026		
	JUNIO 2026	JUNIO 2025	% 2026/2025	Ene - Jun 26	Ene - Jun 25	% 2026/2025
MADRID	28941	22598	26,07%	147059	118825	23,76%
MADRID	28941	22598	26,07%	147059	118825	23,76%

* Incluye vehiculos turismos, todo terreno, comerciales, buses y cuadríciclos

Matriculaciones de Turismos y Todo Terreno HIBRIDOS

Madrid		ANFAC		JUNIO 2026		
	JUNIO 2026	JUNIO 2025	% 2026/2025	Ene - Jun 26	Ene - Jun 25	% 2026/2025
MADRID	28882	22560	26,02%	146775	118532	23,81%
MADRID	28882	22560	26,02%	146775	118532	23,81%

Matriculaciones de *Total Mercado HIBRIDOS ENCHUFABLES

Madrid		ANFAC		JUNIO 2026		
	JUNIO 2026	JUNIO 2025	% 2026/2025	Ene - Jun 26	Ene - Jun 25	% 2026/2025
MADRID	7942	6648	19,46%	41219	29248	40,93%
MADRID	7942	6648	19,46%	41219	29248	40,93%

* Incluye vehiculos turismos, todo terreno, comerciales, buses y cuadríciclos

Matriculaciones de Turismos y Todo Terreno HIBRIDOS ENCHUFABLES

Madrid		ANFAC		JUNIO 2026		
	JUNIO 2026	JUNIO 2025	% 2026/2025	Ene - Jun 26	Ene - Jun 25	% 2026/2025
MADRID	7493	6320	18,56%	38837	27861	39,40%
MADRID	7493	6320	18,56%	38837	27861	39,40%

Matriculaciones de *Total Mercado ELECTRICOS

Madrid		ANFAC		JUNIO 2026		
	JUNIO 2026	JUNIO 2025	% 2026/2025	Ene - Jun 26	Ene - Jun 25	% 2026/2025
MADRID	4182	5360	-21,98%	23558	20694	13,84%
MADRID	4182	5360	-21,98%	23558	20694	13,84%

* Incluye vehiculos turismos, todo terreno, comerciales, buses y cuadríciclos

Matriculaciones de Turismos y Todo Terreno ELECTRICOS

Madrid		ANFAC		JUNIO 2026		
	JUNIO 2026	JUNIO 2025	% 2026/2025	Ene - Jun 26	Ene - Jun 25	% 2026/2025
MADRID	4182	4416	-5,30%	20423	17821	14,60%
MADRID	4182	4416	-5,30%	20423	17821	14,60%

Matriculaciones de *Total Mercado GAS

Madrid		ANFAC		JUNIO 2026		
	JUNIO 2026	JUNIO 2025	% 2026/2025	Ene - Jun 26	Ene - Jun 25	% 2026/2025
MADRID	1194	1806	-33,89%	6737	11873	-43,26%
MADRID	1194	1806	-33,89%	6737	11873	-43,26%

* Incluye vehiculos turismos, todo terreno, comerciales, buses y cuadríciclos

Matriculaciones de Turismos y Todo Terreno GAS

Madrid		ANFAC		JUNIO 2026		
	JUNIO 2026	JUNIO 2025	% 2026/2025	Ene - Jun 26	Ene - Jun 25	% 2026/2025
MADRID	1194	1761	-32,20%	6601	11644	-43,31%
MADRID	1194	1761	-32,20%	6601	11644	-43,31%

Matriculaciones de *Total Mercado HIBRIDOS

C. Valenciana



JUNIO 2026

	JUNIO 2026	JUNIO 2025	% 2026/2025	Ene - Jun 26	Ene - Jun 25	% 2026/2025
ALICANTE	2476	2080	19.04%	16826	12592	33.62%
CASTELLÓN	416	364	14.29%	3131	2044	53.18%
VALENCIA	1718	2099	-18.15%	9156	16375	-44.09%
C. VALENCIANA	4610	4543	1.47%	29113	31011	-6.12%

* Incluye vehículos turismos, todo terreno, comerciales, buses y cuadríciclos

Matriculaciones de Turismos y Todo Terreno HIBRIDOS

C. Valenciana



JUNIO 2026

	JUNIO 2026	JUNIO 2025	% 2026/2025	Ene - Jun 26	Ene - Jun 25	% 2026/2025
ALICANTE	2476	2080	19.04%	16814	12576	33.70%
CASTELLÓN	416	363	14.60%	3126	2036	53.54%
VALENCIA	1694	2095	-19.14%	9118	16258	-43.92%
C. VALENCIANA	4586	4538	1.06%	29058	30870	-5.87%

Matriculaciones de *Total Mercado HIBRIDOS ENCHUFABLES

C. Valenciana



JUNIO 2026

	JUNIO 2026	JUNIO 2025	% 2026/2025	Ene - Jun 26	Ene - Jun 25	% 2026/2025
ALICANTE	1148	343	234.69%	3928	1403	179.97%
CASTELLÓN	202	88	129.55%	807	348	131.90%
VALENCIA	601	822	-26.89%	3215	4291	-25.08%
C. VALENCIANA	1951	1253	55.71%	7950	6042	31.58%

* Incluye vehículos turismos, todo terreno, comerciales, buses y cuadríciclos

Matriculaciones de Turismos y Todo Terreno HIBRIDOS ENCHUFABLES

C. Valenciana



JUNIO 2026

	JUNIO 2026	JUNIO 2025	% 2026/2025	Ene - Jun 26	Ene - Jun 25	% 2026/2025
ALICANTE	1125	329	241.95%	3795	1353	180.49%
CASTELLÓN	192	85	125.88%	680	340	100.00%
VALENCIA	545	780	-30.13%	2957	4177	-29.21%
C. VALENCIANA	1862	1194	55.95%	7432	5870	26.61%

Matriculaciones de *Total Mercado ELECTRICOS

C. Valenciana



JUNIO 2026

	JUNIO 2026	JUNIO 2025	% 2026/2025	Ene - Jun 26	Ene - Jun 25	% 2026/2025
ALICANTE	543	601	-9.65%	2831	2205	28.39%
CASTELLÓN	137	127	7.87%	625	523	19.50%
VALENCIA	839	844	-0.59%	4442	3737	18.87%
C. VALENCIANA	1519	1572	-3.37%	7898	6465	22.17%

* Incluye vehículos turismos, todo terreno, comerciales, buses y cuadríciclos

Matriculaciones de Turismos y Todo Terreno ELECTRICO

C. Valenciana



JUNIO 2026

	JUNIO 2026	JUNIO 2025	% 2026/2025	Ene - Jun 26	Ene - Jun 25	% 2026/2025
ALICANTE	543	555	-2.16%	2642	2061	28.19%
CASTELLÓN	137	118	16.10%	507	396	27.39%
VALENCIA	839	781	7.43%	4099	3440	19.16%
C. VALENCIANA	1519	1454	4.47%	7248	5899	22.67%

Matriculaciones de *Total Mercado GAS

C. Valenciana



JUNIO 2026

	JUNIO 2026	JUNIO 2025	% 2026/2025	Ene - Jun 26	Ene - Jun 25	% 2026/2025
ALICANTE	228	223	2.24%	1100	1755	-37.32%
CASTELLÓN	58	64	-9.38%	284	414	-31.40%
VALENCIA	297	658	-54.86%	1173	3503	-66.51%
C. VALENCIANA	583	945	-38.31%	2557	5672	-54.92%

* Incluye vehículos turismos, todo terreno, comerciales, buses y cuadríciclos

Matriculaciones de Turismos y Todo Terreno GAS

C. Valenciana



JUNIO 2026

	JUNIO 2026	JUNIO 2025	% 2026/2025	Ene - Jun 26	Ene - Jun 25	% 2026/2025
ALICANTE	228	221	3.17%	1100	1752	-37.21%
CASTELLÓN	58	64	-9.38%	279	375	-25.60%
VALENCIA	297	654	-54.59%	1158	3393	-65.87%
C. VALENCIANA	583	939	-37.91%	2537	5520	-54.04%

Matriculaciones de *Total Mercado HIBRIDOS

Extremadura		ANFAC		JUNIO 2026		
	JUNIO 2026	JUNIO 2025	% 2026/2025	Ene - Jun 26	Ene - Jun 25	% 2026/2025
BADAJOS	240	247	-2.83%	1438	1343	7.07%
CACERES	183	141	29.79%	1138	854	33.26%
EXTREMADURA	423	388	9.02%	2576	2197	17.25%

* Incluye vehiculos turismos, todo terreno, comerciales, buses y cuadríciclos

Matriculaciones de Turismos y Todo Terreno HIBRIDOS

Extremadura		ANFAC		JUNIO 2026		
	JUNIO 2026	JUNIO 2025	% 2026/2025	Ene - Jun 26	Ene - Jun 25	% 2026/2025
BADAJOS	240	246	-2.44%	1429	1334	7.12%
CACERES	182	141	29.08%	1136	854	33.02%
EXTREMADURA	422	387	10.85%	2565	2188	17.23%

Matriculaciones de *Total Mercado HIBRIDOS ENCHUFABLES

Extremadura		ANFAC		JUNIO 2026		
	JUNIO 2026	JUNIO 2025	% 2026/2025	Ene - Jun 26	Ene - Jun 25	% 2026/2025
BADAJOS	78	82	-4.88%	587	317	85.17%
CACERES	38	32	18.75%	373	141	164.54%
EXTREMADURA	116	114	1.75%	960	458	109.61%

* Incluye vehiculos turismos, todo terreno, comerciales, buses y cuadríciclos

Matriculaciones de Turismos y Todo Terreno HIBRIDOS ENCHUFABLES

Extremadura		ANFAC		JUNIO 2026		
	JUNIO 2026	JUNIO 2025	% 2026/2025	Ene - Jun 26	Ene - Jun 25	% 2026/2025
BADAJOS	72	80	-10.00%	560	310	80.65%
CACERES	31	31	0.00%	353	138	155.80%
EXTREMADURA	103	111	-7.21%	913	448	103.78%

Matriculaciones de *Total Mercado ELECTRICOS

Extremadura		ANFAC		JUNIO 2026		
	JUNIO 2026	JUNIO 2025	% 2026/2025	Ene - Jun 26	Ene - Jun 25	% 2026/2025
BADAJOS	64	48	33.33%	371	283	31.10%
CACERES	43	25	72.00%	191	115	66.09%
EXTREMADURA	107	73	46.58%	562	398	41.21%

* Incluye vehiculos turismos, todo terreno, comerciales, buses y cuadríciclos

Matriculaciones de Turismos y Todo Terreno ELECTRICOS

Extremadura		ANFAC		JUNIO 2026		
	JUNIO 2026	JUNIO 2025	% 2026/2025	Ene - Jun 26	Ene - Jun 25	% 2026/2025
BADAJOS	64	42	52.38%	333	251	32.67%
CACERES	43	19	126.32%	178	101	76.24%
EXTREMADURA	107	61	75.41%	511	352	45.17%

Matriculaciones de *Total Mercado GAS

Extremadura		ANFAC		JUNIO 2026		
	JUNIO 2026	JUNIO 2025	% 2026/2025	Ene - Jun 26	Ene - Jun 25	% 2026/2025
BADAJOS	22	15	46.67%	117	86	36.05%
CACERES	28	23	21.74%	114	89	28.09%
EXTREMADURA	50	38	31.58%	231	175	32.00%

* Incluye vehiculos turismos, todo terreno, comerciales, buses y cuadríciclos

Matriculaciones de Turismos y Todo Terreno GAS

Extremadura		ANFAC		JUNIO 2026		
	JUNIO 2026	JUNIO 2025	% 2026/2025	Ene - Jun 26	Ene - Jun 25	% 2026/2025
BADAJOS	22	15	46.67%	117	85	37.65%
CACERES	28	23	21.74%	114	89	28.09%
EXTREMADURA	50	38	31.58%	231	174	32.76%

Matriculaciones de *Total Mercado HIBRIDOS

Galicia



JUNIO 2026

	JUNIO 2026	JUNIO 2025	% 2026/2025	Ene - Jun 26	Ene - Jun 25	% 2026/2025
A CORUNA	585	454	28,85%	3361	2688	25,04%
LUGO	200	169	18,34%	1054	845	24,73%
ORENSE	140	110	27,27%	937	687	36,39%
PONTEVEDRA	464	408	13,73%	2651	2029	30,66%
GALICIA	1389	1141	21,74%	8003	6249	28,07%

* Incluye vehiculos turismos, todo terreno, comerciales, buses y cuadríciclos

Matriculaciones de Turismos y Todo Terreno HIBRIDOS

Galicia



JUNIO 2026

	JUNIO 2026	JUNIO 2025	% 2026/2025	Ene - Jun 26	Ene - Jun 25	% 2026/2025
A CORUNA	585	454	28,85%	3358	2686	25,02%
LUGO	200	169	18,34%	1053	844	24,76%
ORENSE	140	110	27,27%	936	687	36,24%
PONTEVEDRA	463	399	16,04%	2650	2020	31,19%
GALICIA	1388	1132	22,61%	7997	6237	28,22%

Matriculaciones de *Total Mercado HIBRIDOS ENCHUFABLES

Galicia



JUNIO 2026

	JUNIO 2026	JUNIO 2025	% 2026/2025	Ene - Jun 26	Ene - Jun 25	% 2026/2025
A CORUNA	150	147	2,04%	811	566	45,86%
LUGO	48	72	-33,33%	295	316	-6,65%
ORENSE	36	29	24,14%	227	140	62,14%
PONTEVEDRA	124	104	19,23%	676	432	56,48%
GALICIA	358	352	1,70%	2009	1444	39,19%

* Incluye vehiculos turismos, todo terreno, comerciales, buses y cuadríciclos

Matriculaciones de Turismos y Todo Terreno HIBRIDOS ENCHUFABLES

Galicia



JUNIO 2026

	JUNIO 2026	JUNIO 2025	% 2026/2025	Ene - Jun 26	Ene - Jun 25	% 2026/2025
A CORUNA	142	144	-1,39%	770	538	43,12%
LUGO	44	71	-38,03%	278	311	-10,61%
ORENSE	34	29	17,24%	217	140	55,00%
PONTEVEDRA	119	99	20,20%	650	417	55,88%
GALICIA	339	343	-1,17%	1915	1406	36,20%

Matriculaciones de *Total Mercado ELECTRICOS

Galicia



JUNIO 2026

	JUNIO 2026	JUNIO 2025	% 2026/2025	Ene - Jun 26	Ene - Jun 25	% 2026/2025
A CORUNA	249	182	53,70%	1212	643	88,49%
LUGO	100	58	72,41%	394	238	65,55%
ORENSE	65	31	109,68%	258	149	73,15%
PONTEVEDRA	246	125	96,80%	1055	550	91,82%
GALICIA	660	376	75,53%	2919	1580	84,75%

* Incluye vehiculos turismos, todo terreno, comerciales, buses y cuadríciclos

Matriculaciones de Turismos y Todo Terreno ELECTRICOS

Galicia



JUNIO 2026

	JUNIO 2026	JUNIO 2025	% 2026/2025	Ene - Jun 26	Ene - Jun 25	% 2026/2025
A CORUNA	249	145	71,72%	1152	591	94,92%
LUGO	100	49	104,08%	367	202	81,68%
ORENSE	65	30	116,67%	240	127	88,98%
PONTEVEDRA	246	105	134,29%	980	484	102,48%
GALICIA	660	329	100,61%	2739	1404	95,09%

Matriculaciones de *Total Mercado GAS

Galicia



JUNIO 2026

	JUNIO 2026	JUNIO 2025	% 2026/2025	Ene - Jun 26	Ene - Jun 25	% 2026/2025
A CORUNA	58	93	-37,63%	400	421	-4,99%
LUGO	40	24	66,67%	126	112	12,50%
ORENSE	31	23	34,78%	117	113	3,54%
PONTEVEDRA	53	73	-27,40%	394	414	-4,83%
GALICIA	182	213	-14,55%	1037	1060	-2,17%

* Incluye vehiculos turismos, todo terreno, comerciales, buses y cuadríciclos

Matriculaciones de Turismos y Todo Terreno GAS

Galicia



JUNIO 2026

	JUNIO 2026	JUNIO 2025	% 2026/2025	Ene - Jun 26	Ene - Jun 25	% 2026/2025
A CORUNA	58	93	-37,63%	400	418	-4,31%
LUGO	40	24	66,67%	126	118	69,86%
ORENSE	31	23	34,78%	117	113	3,54%
PONTEVEDRA	53	72	-26,39%	391	410	-4,63%
GALICIA	182	212	-14,15%	1034	1399	-23,91%

Matriculaciones de *Total Mercado HIBRIDOS

La Rioja



JUNIO 2026

	JUNIO 2026	JUNIO 2025	% 2026/2025	Ene - Jun 26	Ene - Jun 25	% 2026/2025
LA RIOJA	243	144	68,75%	1288	934	37,90%
LA RIOJA	243	144	68,75%	1288	934	37,90%

* Incluye vehiculos turismos, todo terreno, comerciales, buses y cuadríciclos

Matriculaciones de Turismos y Todo Terreno HIBRIDOS

La Rioja



JUNIO 2026

	JUNIO 2026	JUNIO 2025	% 2026/2025	Ene - Jun 26	Ene - Jun 25	% 2026/2025
LA RIOJA	243	144	68,75%	1284	934	37,47%
LA RIOJA	243	144	68,75%	1284	934	37,47%

Matriculaciones de *Total Mercado HIBRIDOS ENCHUFABLES

La Rioja



JUNIO 2026

	JUNIO 2026	JUNIO 2025	% 2026/2025	Ene - Jun 26	Ene - Jun 25	% 2026/2025
LA RIOJA	45	50	-10,00%	257	208	23,56%
LA RIOJA	45	50	-10,00%	257	208	23,56%

* Incluye vehiculos turismos, todo terreno, comerciales, buses y cuadríciclos

Matriculaciones de Turismos y Todo Terreno HIBRIDOS ENCHUFABLES

La Rioja



JUNIO 2026

	JUNIO 2026	JUNIO 2025	% 2026/2025	Ene - Jun 26	Ene - Jun 25	% 2026/2025
LA RIOJA	44	45	-2,22%	244	198	23,23%
LA RIOJA	44	45	-2,22%	244	198	23,23%

Matriculaciones de *Total Mercado ELECTRICOS

La Rioja



JUNIO 2026

	JUNIO 2026	JUNIO 2025	% 2026/2025	Ene - Jun 26	Ene - Jun 25	% 2026/2025
LA RIOJA	47	41	14,63%	267	156	71,15%
LA RIOJA	47	41	14,63%	267	156	71,15%

* Incluye vehiculos turismos, todo terreno, comerciales, buses y cuadríciclos

Matriculaciones de Turismos y Todo Terreno ELECTRICOS

La Rioja



JUNIO 2026

	JUNIO 2026	JUNIO 2025	% 2026/2025	Ene - Jun 26	Ene - Jun 25	% 2026/2025
LA RIOJA	47	35	34,29%	237	138	71,74%
LA RIOJA	47	35	34,29%	237	138	71,74%

Matriculaciones de *Total Mercado GAS

La Rioja



JUNIO 2026

	JUNIO 2026	JUNIO 2025	% 2026/2025	Ene - Jun 26	Ene - Jun 25	% 2026/2025
LA RIOJA	22	24	-8,33%	152	81	87,65%
LA RIOJA	22	24	-8,33%	152	81	87,65%

* Incluye vehiculos turismos, todo terreno, comerciales, buses y cuadríciclos

Matriculaciones de Turismos y Todo Terreno GAS

La Rioja



JUNIO 2026

	JUNIO 2026	JUNIO 2025	% 2026/2025	Ene - Jun 26	Ene - Jun 25	% 2026/2025
LA RIOJA	22	20	10,00%	152	77	97,40%
LA RIOJA	22	20	10,00%	152	77	97,40%

Matriculaciones de *Total Mercado HIBRIDOS

Navarra



JUNIO 2026

	JUNIO 2026	JUNIO 2025	% 2026/2025	Ene - Jun 26	Ene - Jun 25	% 2026/2025
NAVARRA	419	295	42.03%	1899	1498	26.77%
NAVARRA	419	295	42.03%	1899	1498	26.77%

* Incluye vehiculos turismos, todo terreno, comerciales, buses y cuadruciclos

Matriculaciones de Turismos y Todo Terreno HIBRIDOS

Navarra



JUNIO 2026

	JUNIO 2026	JUNIO 2025	% 2026/2025	Ene - Jun 26	Ene - Jun 25	% 2026/2025
NAVARRA	419	295	42.03%	1890	1497	26.25%
NAVARRA	419	295	42.03%	1890	1497	26.25%

Matriculaciones de *Total Mercado HIBRIDOS ENCHUFABLES

Navarra



JUNIO 2026

	JUNIO 2026	JUNIO 2025	% 2026/2025	Ene - Jun 26	Ene - Jun 25	% 2026/2025
NAVARRA	86	100	-14.00%	536	362	48.07%
NAVARRA	86	100	-14.00%	536	362	48.07%

* Incluye vehiculos turismos, todo terreno, comerciales, buses y cuadruciclos

Matriculaciones de Turismos y Todo Terreno HIBRIDOS ENCHUFABLES

Navarra



JUNIO 2026

	JUNIO 2026	JUNIO 2025	% 2026/2025	Ene - Jun 26	Ene - Jun 25	% 2026/2025
NAVARRA	76	87	-12.64%	485	334	45.21%
NAVARRA	76	87	-12.64%	485	334	45.21%

Matriculaciones de *Total Mercado ELECTRICOS

Navarra



JUNIO 2026

	JUNIO 2026	JUNIO 2025	% 2026/2025	Ene - Jun 26	Ene - Jun 25	% 2026/2025
NAVARRA	359	151	122.98%	1391	681	104.26%
NAVARRA	359	151	122.98%	1391	681	104.26%

* Incluye vehiculos turismos, todo terreno, comerciales, buses y cuadruciclos

Matriculaciones de Turismos y Todo Terreno ELECTRICO

Navarra



JUNIO 2026

	JUNIO 2026	JUNIO 2025	% 2026/2025	Ene - Jun 26	Ene - Jun 25	% 2026/2025
NAVARRA	359	152	136.18%	1291	636	102.35%
NAVARRA	359	152	136.18%	1291	636	102.35%

Matriculaciones de *Total Mercado GAS

Navarra



JUNIO 2026

	JUNIO 2026	JUNIO 2025	% 2026/2025	Ene - Jun 26	Ene - Jun 25	% 2026/2025
NAVARRA	38	68	-34.48%	195	195	0.00%
NAVARRA	38	68	-34.48%	195	195	0.00%

* Incluye vehiculos turismos, todo terreno, comerciales, buses y cuadruciclos

Matriculaciones de Turismos y Todo Terreno GAS

Navarra



JUNIO 2026

	JUNIO 2026	JUNIO 2025	% 2026/2025	Ene - Jun 26	Ene - Jun 25	% 2026/2025
NAVARRA	38	48	-20.83%	178	185	-3.78%
NAVARRA	38	48	-20.83%	178	185	-3.78%

Matriculaciones de *Total Mercado HIBRIDOS

País Vasco



JUNIO 2026

	JUNIO 2026	JUNIO 2025	% 2026/2025	Ene - Jun 26	Ene - Jun 25	% 2026/2025
VIZCAYA	795	649	22,50%	4004	3801	5,34%
GUIPUZCOA	521	396	31,57%	2329	2115	10,12%
ALAVA	280	249	12,45%	1419	1265	12,17%
PAIS VASCO	1596	1294	23,34%	7752	7181	7,95%

* Incluye vehiculos turismos, todo terreno, comerciales, buses y cuadraciclos

Matriculaciones de Turismos y Todo Terreno HIBRIDOS

País Vasco



JUNIO 2026

	JUNIO 2026	JUNIO 2025	% 2026/2025	Ene - Jun 26	Ene - Jun 25	% 2026/2025
VIZCAYA	791	647	22,26%	3992	3774	5,78%
GUIPUZCOA	518	392	32,14%	2323	2102	10,51%
ALAVA	280	249	12,45%	1416	1264	12,03%
PAIS VASCO	1589	1288	23,37%	7731	7140	8,28%

Matriculaciones de *Total Mercado HIBRIDOS ENCHUFABLES

País Vasco



JUNIO 2026

	JUNIO 2026	JUNIO 2025	% 2026/2025	Ene - Jun 26	Ene - Jun 25	% 2026/2025
VIZCAYA	228	263	-13,31%	1110	849	30,74%
GUIPUZCOA	104	136	-23,53%	668	531	25,80%
ALAVA	81	97	-16,49%	408	382	6,81%
PAIS VASCO	413	496	-16,73%	2186	1762	24,06%

* Incluye vehiculos turismos, todo terreno, comerciales, buses y cuadraciclos

Matriculaciones de Turismos y Todo Terreno HIBRIDOS ENCHUFABLES

País Vasco



JUNIO 2026

	JUNIO 2026	JUNIO 2025	% 2026/2025	Ene - Jun 26	Ene - Jun 25	% 2026/2025
VIZCAYA	207	250	-17,20%	1037	808	28,34%
GUIPUZCOA	93	125	-25,60%	613	503	21,87%
ALAVA	73	93	-21,51%	363	363	0,00%
PAIS VASCO	373	468	-20,30%	2013	1674	20,25%

Matriculaciones de *Total Mercado ELECTRICOS

País Vasco



JUNIO 2026

	JUNIO 2026	JUNIO 2025	% 2026/2025	Ene - Jun 26	Ene - Jun 25	% 2026/2025
VIZCAYA	287	187	53,48%	1300	802	62,09%
GUIPUZCOA	111	96	15,63%	550	377	45,89%
ALAVA	119	59	101,69%	443	258	71,71%
PAIS VASCO	517	342	51,17%	2293	1437	59,57%

* Incluye vehiculos turismos, todo terreno, comerciales, buses y cuadraciclos

Matriculaciones de Turismos y Todo Terreno ELECTRICICO

País Vasco



JUNIO 2026

	JUNIO 2026	JUNIO 2025	% 2026/2025	Ene - Jun 26	Ene - Jun 25	% 2026/2025
VIZCAYA	287	158	81,65%	1182	692	70,81%
GUIPUZCOA	111	75	48,00%	502	316	58,86%
ALAVA	119	57	108,77%	409	235	74,04%
PAIS VASCO	517	290	78,28%	2093	1243	68,38%

Matriculaciones de *Total Mercado GAS

País Vasco



JUNIO 2026

	JUNIO 2026	JUNIO 2025	% 2026/2025	Ene - Jun 26	Ene - Jun 25	% 2026/2025
VIZCAYA	87	135	-35,56%	428	613	-30,18%
GUIPUZCOA	67	79	-15,19%	275	324	-15,12%
ALAVA	32	36	-11,11%	136	179	-24,02%
PAIS VASCO	186	250	-25,60%	839	1116	-24,82%

* Incluye vehiculos turismos, todo terreno, comerciales, buses y cuadraciclos

Matriculaciones de Turismos y Todo Terreno GAS

País Vasco



JUNIO 2026

	JUNIO 2026	JUNIO 2025	% 2026/2025	Ene - Jun 26	Ene - Jun 25	% 2026/2025
VIZCAYA	87	135	-35,56%	410	600	-31,67%
GUIPUZCOA	67	79	-15,19%	274	320	-14,38%
ALAVA	32	35	-8,57%	129	176	-26,70%
PAIS VASCO	186	249	-25,30%	813	1096	-25,82%

Matriculaciones de *Total Mercado HIBRIDOS

Murcia



JUNIO 2026

	JUNIO 2026	JUNIO 2025	% 2026/2025	Ene - Jun 26	Ene - Jun 25	% 2026/2025
MURCIA	955	710	34,51%	4888	3865	26,47%
MURCIA	955	710	34,51%	4888	3865	26,47%

* Incluye vehiculos turismos, todo terreno, comerciales, buses y cuadriciclos

Matriculaciones de Turismos y Todo Terreno HIBRIDOS

Murcia



JUNIO 2026

	JUNIO 2026	JUNIO 2025	% 2026/2025	Ene - Jun 26	Ene - Jun 25	% 2026/2025
MURCIA	955	708	34,89%	4885	3862	26,49%
MURCIA	955	708	34,89%	4885	3862	26,49%

Matriculaciones de *Total Mercado HIBRIDOS ENCHUFABLES

Murcia



JUNIO 2026

	JUNIO 2026	JUNIO 2025	% 2026/2025	Ene - Jun 26	Ene - Jun 25	% 2026/2025
MURCIA	271	182	48,90%	1338	793	68,73%
MURCIA	271	182	48,90%	1338	793	68,73%

* Incluye vehiculos turismos, todo terreno, comerciales, buses y cuadriciclos

Matriculaciones de Turismos y Todo Terreno HIBRIDOS ENCHUFABLES

Murcia



JUNIO 2026

	JUNIO 2026	JUNIO 2025	% 2026/2025	Ene - Jun 26	Ene - Jun 25	% 2026/2025
MURCIA	246	173	42,20%	1266	773	63,78%
MURCIA	246	173	42,20%	1266	773	63,78%

Matriculaciones de *Total Mercado ELECTRICOS

Murcia



JUNIO 2026

	JUNIO 2026	JUNIO 2025	% 2026/2025	Ene - Jun 26	Ene - Jun 25	% 2026/2025
MURCIA	340	242	40,50%	1552	975	59,18%
MURCIA	340	242	40,50%	1552	975	59,18%

* Incluye vehiculos turismos, todo terreno, comerciales, buses y cuadriciclos

Matriculaciones de Turismos y Todo Terreno ELECTRICOS

Murcia



JUNIO 2026

	JUNIO 2026	JUNIO 2025	% 2026/2025	Ene - Jun 26	Ene - Jun 25	% 2026/2025
MURCIA	340	217	58,65%	1375	639	63,89%
MURCIA	340	217	56,68%	1375	639	63,89%

Matriculaciones de *Total Mercado GAS

Murcia



JUNIO 2026

	JUNIO 2026	JUNIO 2025	% 2026/2025	Ene - Jun 26	Ene - Jun 25	% 2026/2025
MURCIA	115	134	-14,18%	586	585	0,17%
MURCIA	115	134	-14,18%	586	585	0,17%

* Incluye vehiculos turismos, todo terreno, comerciales, buses y cuadriciclos

Matriculaciones de Turismos y Todo Terreno GAS

Murcia



JUNIO 2026

	JUNIO 2026	JUNIO 2025	% 2026/2025	Ene - Jun 26	Ene - Jun 25	% 2026/2025
MURCIA	115	134	-14,18%	582	539	7,98%
MURCIA	115	134	-14,18%	582	539	7,98%